

Comptes 2014

Municipalité de Saint-Maurice



Compte de fonctionnement



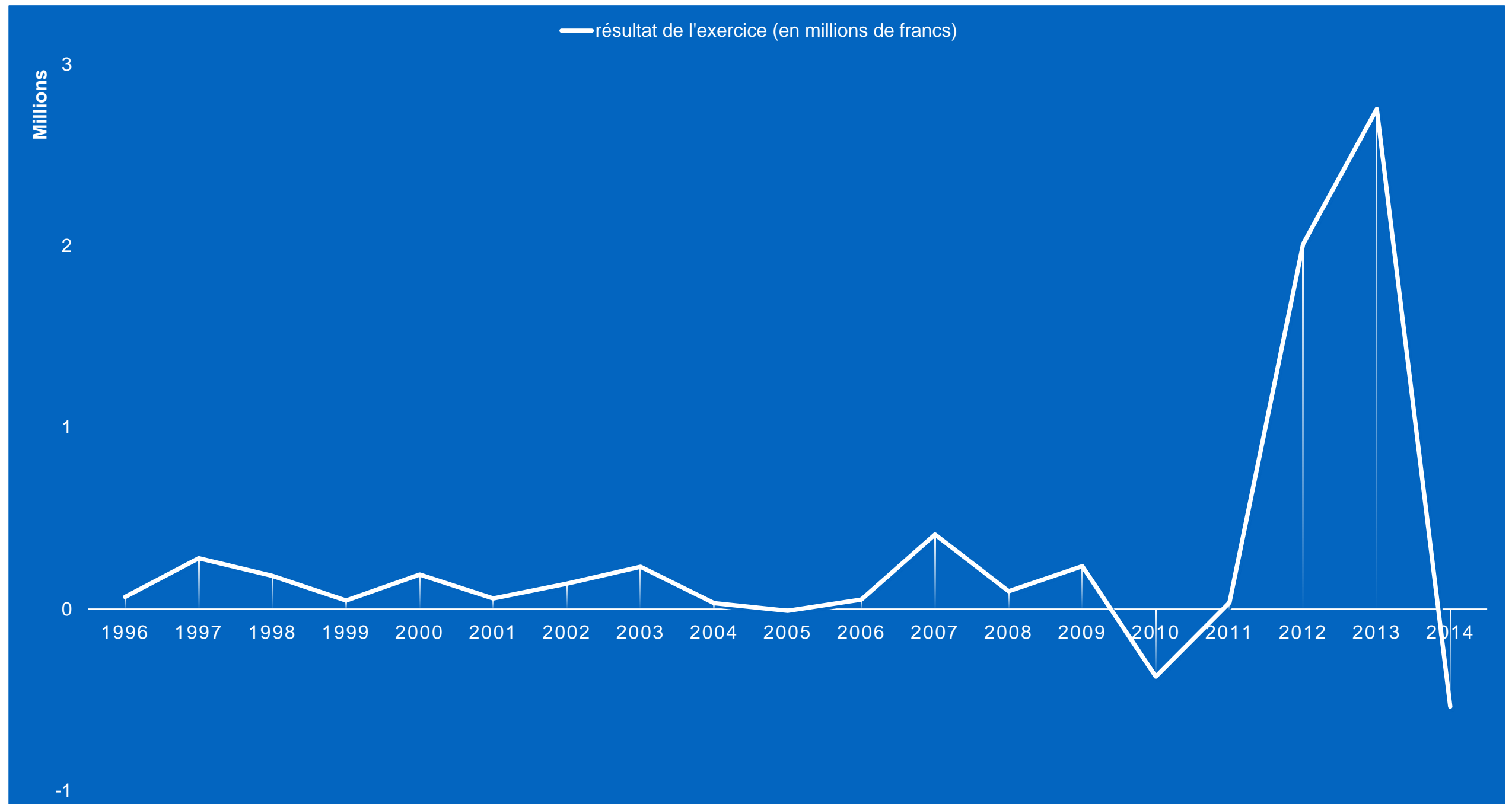
Résultat de l'exercice

	comptes 2014	budget 2014
recettes	22'879'856	21'979'652
charges	23'415'783	23'028'750
déficit	535'926	1'049'098

Amortissements moins importants



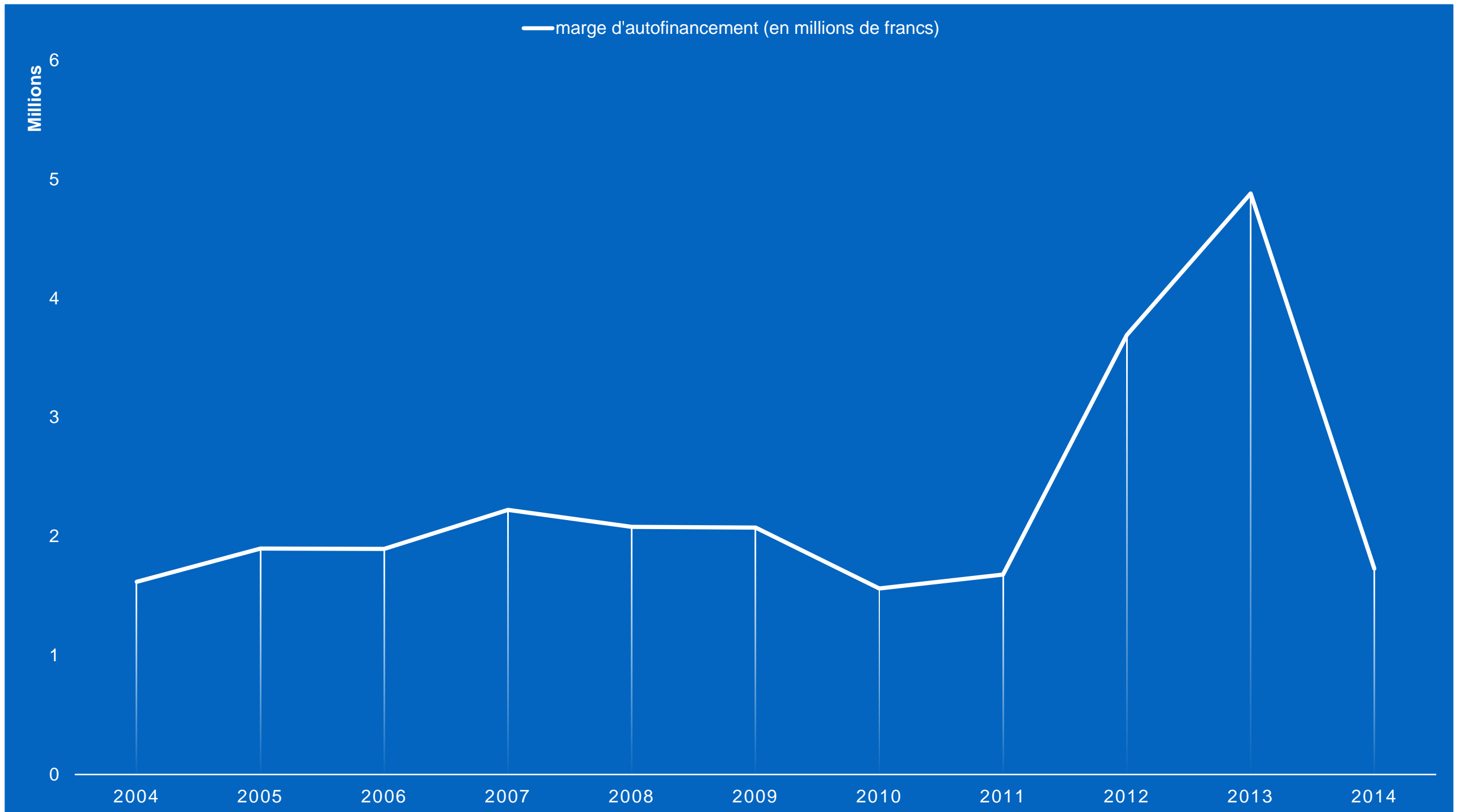
Évolution du résultat



Marge d'autofinancement

	comptes 2014	budget 2014
recettes	22'879'856	21'979'652
charges	23'415'783	23'028'750
./. amortissements comptables	2'256'985	2'985'000
marge d'autofinancement	1'729'324	1'955'902

Évolution de la marge d'autofinancement



Principales différences

- recettes fiscales largement inférieures au budget (- 800'000 fr.)
- hausse des dépenses dans le domaine social
- dissolution de provisions qui améliorent le résultat d'environ 280'000 francs

Fiscalité des personnes physiques

- estimation des recettes fiscales 2014 sur la base de 95% des taxations 2013
- impact des déductions cantonales plus fort que prévu
- évolution des salaires moins importante que prévu
- beaucoup de déductions LPP + travaux
- passage de personnes physiques à personnes morales

Couple avec 2 enfants (5 et 12 ans) - femme au foyer - mari 100% Martigny							
	2011		2012		2013		2014
Salaire net	60'000		60'000		60'000		60'000
Frais déplacement	4'620		4'620		4'620		4'620
Repas	3'200		3'200		3'200		3'200
Frais professionnel 3%	2'000		2'000		2'000		2'000
Déductions enfants	7'510		7'510		7'510		7'510
Déductions enfants	8'560		8'560		8'560		8'560
Déductions garde propres enfants			6'000		6'000		6'000
Caisse maladie couple	790		790		960		1'200
Caisse maladie enfant	218		218		218		218
Caisse maladie enfant	218		218		218		218
<i>Estimation subsides 80%</i>							
Revenu net imposable	32'884		26'884		26'714		26'474
Impôt communal	974.00 fr.		494.00 fr.		469.00 fr.		424.00 fr.
<i>Baisse en 3 ans</i>							<i>550.00 fr.</i>

Couple avec 2 enfants (5 et 12 ans) - femme 50% Monthey - mari 100% Martigny						
	2011		2012		2013	2014
Salaire net	120'000		120'000		120'000	120'000
Frais déplacement M.	4'620		4'620		4'620	4'620
Repas M.	3'200		3'200		3'200	3'200
Frais professionnel 3% M.	2'400		2'400		2'400	2'400
Frais déplacement Mme	2'156		2'156		2'156	2'156
Frais professionnel 3% M.	2'000		2'000		2'000	2'000
Déduction couple 2 revenus	6'020		6'020		6'020	6'020
Déductions enfants	7'510		7'510		7'510	7'510
Déductions enfants	8'560		8'560		8'560	8'560
Déductions garde propres enfants			6'000		6'000	6'000
Caisse maladie couple	3'950		3'950		4'800	6'000
Caisse maladie enfant	1'090		1'090		1'090	1'090
Caisse maladie enfant	1'090		1'090		1'090	1'090
Revenu net imposable	77'404		71'404		70'554	69'354
Impôt communal	4'574.00 fr.		4'081.00 fr.		4'007.00 fr.	3'903.00 fr.
Baisse en 3 ans						671.00 fr.

Modification de la LF en 2012

Rapport de la commission de 2^{ième} lecture

Projet de loi modifiant et complétant la loi fiscale et la loi d'application de la loi fédérale sur l'impôt fédéral direct

L'objectif du Conseil d'Etat est de maintenir la bonne situation financière du canton et des communes. Le Conseil d'Etat a pris acte avec satisfaction que le Grand Conseil partage également l'avis que les incidences financières doivent être limitées aux montants proposés. Cet allègement fiscal sera en principe compensé par l'augmentation des recettes. Le double frein aux dépenses et à l'endettement est ainsi respecté.

Domaine social

institutions	+ 105'000.-
aide sociale	+ 175'000.-
prestations compl. AVS/AI	+ 45'000.-
fonds cantonal pour l'emploi	+ 20'000.-
total	+ 365'000.-

Compte des investissements



Compte des investissements

investissements bruts

CHF 5'887'336

participation de tiers

CHF 1'753'142

investissements nets

CHF 4'134'194

Avenue d'Agaune

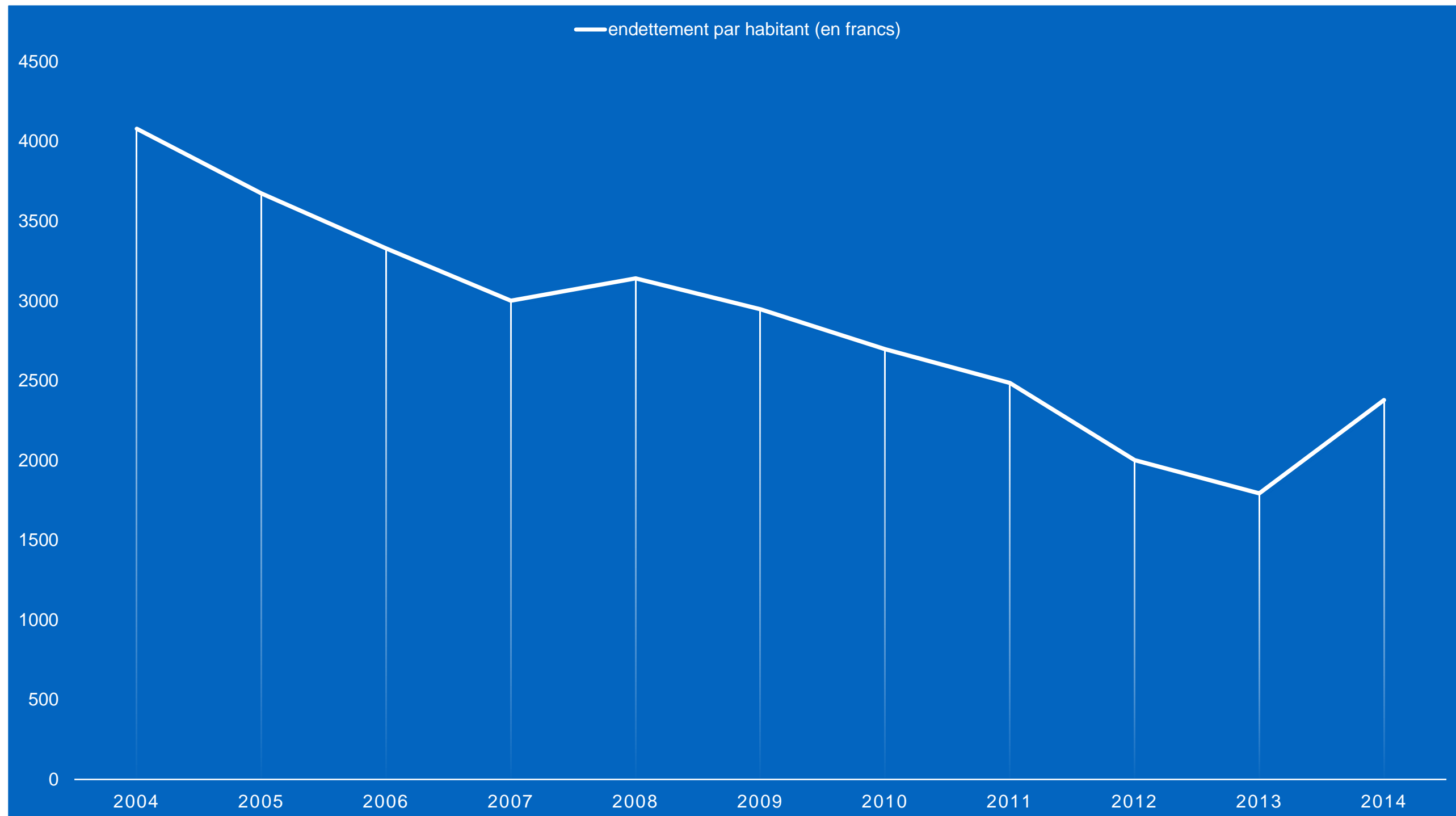
- décompte final brut : 8'221'014.-
- montant voté par CG (2011) : 7'835'000.-
- soit + 4.9 %



Endettement

dette brute	34'423'167
patrimoine financier	23'681'413
dette nette	10'741'754
dette par habitant	2'379 (1'793 en 2013)

Évolution de l'endettement



Indicateurs de l'Etat du Valais

Graphique des indicateurs - moyenne des années 2013 et 2014

