



MUNICIPALITÉ DE
SAINT-MAURICE

Comptes 2014

COMPTES 2014

TABLE DES MATIÈRES

I. Message du Conseil municipal	page	1
Situation générale	page	1
Comptes de fonctionnement	page	2
Comptes d'investissement	page	7
Bilan	page	9
Indicateurs financiers cantonaux	page	13
Indicateurs IDHEAP	page	19
Conclusions	page	21

II. Comptes

Récapitulation du compte administratif	page	24
Détail des comptes de fonctionnement		
0. Administration générale	page	29
1. Sécurité publique	page	35
2. Enseignement & formation	page	50
3. Culture, loisirs & cultes	page	59
4. Santé	page	72
5. Prévoyance sociale	page	74
6. Trafic	page	83
7. Protection & aménagement	page	88
8. Economie publique	page	102
9. Finance & impôts	page	110
Détail des comptes d'investissement	page	119
Détail du bilan	page	138

III. Crédits accordés et autres engagements

Crédits d'engagement page 147

Crédits supplémentaires page 148

Cautionnements page 149

IV. Rapport des vérificateurs des comptes

Rapport succinct des vérificateurs des comptes page 150

V. Entités externes : Comptes 2014

Station d'épuration et station de compostage page 151

Calorabois page 154

AITEJ page 156

I. Message du Conseil municipal



MESSAGE DU CONSEIL MUNICIPAL

Monsieur le Président,

Mesdames et Messieurs les Conseillers généraux,

Les comptes 2014 de la Municipalité de Saint-Maurice ont été approuvés par le Conseil municipal en séance du 13 mai 2015. La fiduciaire Nofival SA a auditionné les comptes et son rapport succinct est joint au présent document. Un représentant de la fiduciaire a été reçu par le Conseil municipal dans sa séance du 13 mai 2015.

Conformément aux articles 17 al. 1 lit. b et 31 al. 1 LCo, nous avons le plaisir de vous remettre en annexe les comptes 2014 afin que vous puissiez les approuver à votre tour.

I. SITUATION GENERALE

A la lecture du rapport 27 de la Conférence des Autorités cantonales de surveillance des finances communales du 23 mars 2015, nous constatons que la situation financière des organisations publiques en Suisse est très variable et que la tendance pessimiste des deux dernières années n'est pas formellement confirmée. La Conférence fait remarquer que les chiffres se détériorent par rapport à une année de référence 2010 qui était particulièrement bonne. La situation ne semble donc pas nécessiter d'action alarmiste.

Les cantons suisses, par contre, ont généralement vu leur situation se détériorer, que ce soit à cause de la recapitalisation des caisses de pension ou de la politique monétaire de la BNS. L'endettement des cantons s'est donc accentué durant la période 2013.

Au niveau des communes suisses, le rapport présente les différents indicateurs financiers, et notamment la médiane et la moyenne suisse, à relativiser évidemment vu la diversité des contextes et enjeux dans le pays. Nous pouvons relever que le degré d'autofinancement des communes diminue chaque année depuis 2007, pour se situer en moyenne à 95,2%, ce qui est bon à acceptable.

La capacité d'autofinancement se péjore dans 17 cantons et est devenue faible pour 14 d'entre eux. La moyenne est de 10,1% et la médiane de 9,5%, alors qu'une capacité est jugée faible en dessous de 10%. Au niveau des services de la dette, l'ensemble des communes profite d'une conjoncture très favorable. Le poids des intérêts (quotité des intérêts) et le poids du service de la dette en général est faible sur les finances communales.

Concernant les investissements, les communes en Valais font office d'exception. Elles investissent plus de 26% de l'ensemble des dépenses communales, pour une moyenne de 14% environ, ce qui semble très élevé.

A Saint-Maurice, les comptes 2014 sont, comme anticipé, moins bons que l'exceptionnelle année 2013. Ils sont également moins bons que le budget 2014. Ce résultat doit être mis en parallèle avec la détérioration des comptes de l'Etat du Valais, vu que la Municipalité partage d'importantes charges incompressibles ou encore une partie de la politique fiscale avec ce dernier. L'on constate du reste que la détérioration des comptes résulte principalement de la baisse des recettes fiscales et de l'augmentation des charges dans le domaine social.

II. COMPTES DE FONCTIONNEMENT

1. Considérations générales

Les comptes de fonctionnement 2014 bouclent sur une perte de CHF 535'926.06 (contre un bénéfice de CHF 2'755'010.27 lors de l'exercice précédent). Ce montant est porté en diminution du capital de la Municipalité qui s'élève, au 31 décembre 2014, à CHF 8'338'779.94 (contre CHF 9'140'913.05 à la fin de l'année 2013).

Avec des recettes de fonctionnement qui s'élèvent à CHF 22'879'856.95 et des charges avant amortissements comptables de CHF 21'150'532.56, la marge d'autofinancement se monte à CHF 1'729'324.39, alors qu'elle était de CHF 4'881'394.72 en 2013, période durant laquelle nous avons bénéficié de l'aide à la fusion avec Mex. La marge d'autofinancement est inférieure à celle prévue par le budget (CHF 1'955'902.-), vu que la sous-estimation des revenus au budget (+900'000.- CHF) ne compense pas la sous-estimation des charges hors amortissements (+CHF 1'130'000.-).

Compte de fonctionnement selon les tâches						
	Compte 2013		Budget 2014		Compte 2014	
	Charges	Revenus	Charges	Revenus	Charges	Revenus
0 Administration générale	1'268'763.20	75'337.07	1'220'700.00	48'000.00	1'554'500.09	137'229.19
1 Sécurité publique	1'719'790.83	1'034'504.37	1'696'400.00	983'100.00	1'978'079.36	1'334'223.30
2 Enseignement et formation	5'440'840.41	1'501'761.90	5'259'450.00	1'152'000.00	5'232'607.20	1'307'259.83
3 Culture, loisirs et culte	2'722'846.42	463'419.65	3'747'550.00	406'800.00	2'401'138.07	463'870.91
4 Santé	337'090.45	-	285'000.00	-	307'740.35	-
5 Prévoyance sociale	2'185'848.62	427'428.24	2'319'350.00	365'500.00	2'576'671.21	484'340.15
6 Trafic	1'759'284.09	42'659.40	1'766'100.00	107'000.00	1'985'960.74	92'744.60
7 Protection et aménagement de l'environnement, yc eau, égouts, déchets	2'374'822.94	2'068'640.37	2'273'700.00	1'642'000.00	2'667'629.46	2'354'023.10
8 Economie publique, yc services industriels	3'700'967.05	3'585'302.05	3'409'000.00	3'633'600.00	3'604'588.45	3'488'471.34
9 Finances et impôts	1'261'904.12	16'328'115.35	1'051'500.00	13'641'652.00	1'106'868.08	13'217'694.53
Total des charges et des revenus	22'772'158.13	25'527'168.40	23'028'750.00	21'979'652.00	23'415'783.01	22'879'856.95
Excédent de charges		-		1'049'098.00		535'926.06
Excédent de revenus	2'755'010.27		-		-	

Compte de fonctionnement selon les natures						
	Compte 2013		Budget 2014		Compte 2014	
	Charges	Revenus	Charges	Revenus	Charges	Revenus
30 Charges de personnel	5'022'159.21		5'341'150.00		5'619'531.75	
31 Biens, services et marchandises	7'337'760.70		6'483'300.00		7'150'162.75	
32 Intérêts passifs	564'881.70		555'000.00		564'596.14	
33 Amortissements	2'589'407.05		3'203'000.00		2'550'927.60	
34 Parts à des contributions sans affectation	62'806.15		50'000.00		63'356.45	
35 Dédommagements versés à des collectivités publiques	1'631'874.28		1'883'500.00		1'900'863.98	
36 Subventions accordées	4'470'235.34		4'741'300.00		4'913'046.29	
37 Subventions redistribuées	-		-		-	
38 Attributions aux financements spéciaux	238'825.60		20'000.00		67'895.00	
39 Imputations internes	854'208.10		751'500.00		585'403.05	
40 Impôts		8'815'163.96		9'482'500.00		8'675'957.73
41 Patentes et concessions		45'788.00		37'000.00		100'215.40
42 Revenus des biens		1'063'306.94		940'400.00		1'415'772.45
43 Contributions		6'335'822.51		6'232'600.00		6'967'402.39
44 Parts à des recettes et contributions sans affectation		2'811'632.50		2'884'652.00		2'925'706.45
45 Restitutions de collectivités publiques		1'937'831.72		1'352'000.00		1'521'941.80
46 Subventions		3'512'226.65		274'000.00		327'504.75
47 Subventions à redistribuer		-		-		-
48 Prélèvements sur les financements spéciaux		151'188.02		25'000.00		359'952.93
49 Imputations internes		854'208.10		751'500.00		585'403.05
Total des charges et des revenus	22'772'158.13	25'527'168.40	23'028'750.00	21'979'652.00	23'415'783.01	22'879'856.95
Excédent de charges		-		1'049'098.00		535'926.06
Excédent de revenus	2'755'010.27		-		-	

2. Charges de fonctionnement

Les charges de fonctionnement se montent à CHF 23'415'783.01 alors qu'elles étaient budgétisées à CHF 23'028'750.- et s'élevaient à CHF 22'772'158.13 dans les comptes 2013. La différence entre le budget et les comptes est de CHF 387'033.01.

Les principales variations proviennent notamment des raisons suivantes :

- l'augmentation des charges de personnel de l'administration, due à l'engagement d'un remplaçant au Service des Finances (Administration générale, Charges de personnel),
- l'amortissement de différents comptes bancaires provenant de la fusion avec Mex (Administration générale, Biens, services et marchandises),
- la prise en charge de la conservation des archives (Administration générale, Biens, services et marchandises),
- la comptabilisation séparée des frais pour les agents de police employés par l'Académie de Savatan (Sécurité publique, Charges de personnel),
- une diminution des charges de personnel dans le service de la conciergerie, due à la restructuration du service (Culture, loisirs et culte, Charges de personnel),
- l'affinage de la répartition des charges de chauffage du Centre sportif, des bâtiments de la Tuilerie, des écoles primaires et du Cycle d'orientation (Culture, loisirs et culte, Biens, services et marchandises),
- les intérêts de l'emprunt lié aux espaces sportifs et culturels du Cycle d'orientation, ainsi que l'amortissement de ces derniers, qui n'ont pas été comptabilisés dans les comptes 2014 (Culture, loisirs et culte, Amortissements comptables et Imputations internes),
- une augmentation des montants des factures cantonales concernant l'harmonisation des régimes sociaux, par rapport aux montants prévus par l'Etat du Valais (Prévoyance sociale, Subventions accordées),
- l'amortissement intégral des investissements des routes cantonales (Trafic, Amortissements comptables),
- l'augmentation des frais d'entretien du réseau d'eau (Protection et aménagement de l'environnement, Biens, services et marchandises),
- la comptabilisation séparée des charges de personnel d'employés communaux travaillant pour la STEP (Protection et aménagement de l'environnement, Charges de personnel),
- la comptabilisation des factures liées au Concept Bois-Noir (Protection et aménagement de l'environnement, Biens, services et marchandises),
- la comptabilisation séparée des encaissements et des versements liés à la billetterie du Théâtre du Martolet (Economie publique, Biens, services et marchandises),
- le crédit supplémentaire de CHF 50'000.- accordé par le Conseil général pour le 1500e anniversaire de l'Abbaye (Economie publique, Subventions accordées).

3. Revenus de fonctionnement

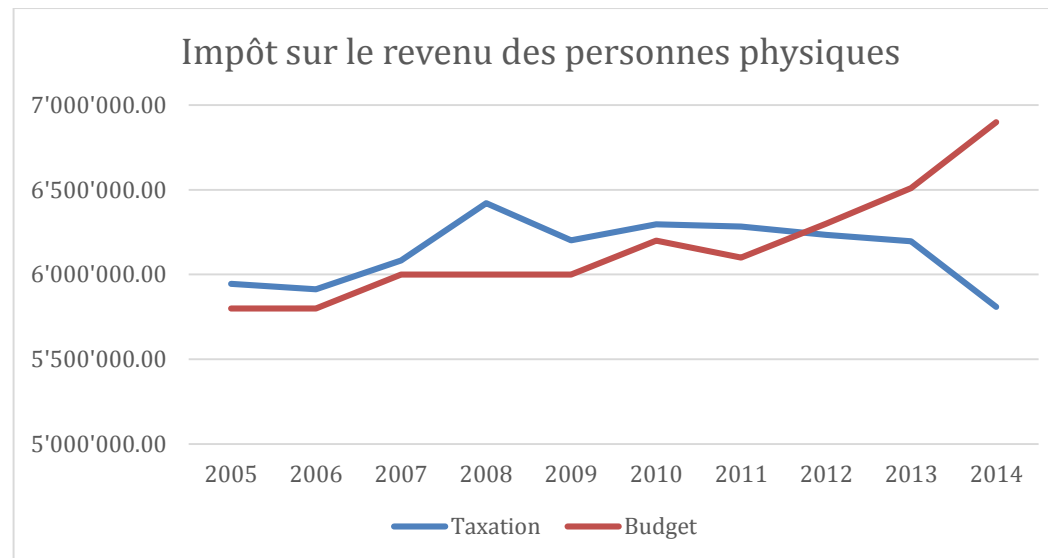
Les revenus de fonctionnement se montent à CHF 22'879'856.95 alors qu'ils étaient budgétisés à CHF 21'979'652.- et s'élevaient à CHF 25'527'168.40 dans les comptes 2013. Ces revenus ont donc été supérieurs de CHF 900'204.95 à ceux qui avaient été portés au budget.

La différence avec le budget s'explique en grande partie par les raisons suivantes :

- les montants élevés encaissés par les caisses maladie pour le personnel de l'administration (Administration générale, Contributions de tiers),
- la comptabilisation séparée des recettes pour les agents de police employés par l'Académie de Savatan (Sécurité publique, Contributions de tiers),
- des participations du canton et des communes plus élevées pour le Cycle d'orientation et l'EPP (Enseignement et formation, Restitution de collectivités publiques),
- la comptabilisation séparée des charges et revenus des curatelles éducatives (Prévoyance sociale, Contributions),
- un solde de subvention cantonale pour la crèche concernant 2013 (Prévoyance sociale, Subventions acquises),
- la comptabilisation séparée des refacturations de charges de personnel d'employés communaux travaillant pour la STEP (Protection et aménagement de l'environnement, Contributions de tiers),
- les financements spéciaux des services déficitaires (Protection et aménagement de l'environnement, Prélèvements pour les financements spéciaux),
- la comptabilisation séparée des encaissements et des versements liés à la billetterie du Théâtre du Martolet (Economie publique, Contributions de tiers),
- la diminution des revenus du service électrique, notamment de l'électricité refacturée aux abonnés (Economie publique, Contribution de tiers),
- la réévaluation importante à la baisse des recettes de l'impôt sur le revenu des personnes physiques (Finances et impôts, Impôts).

4. Impôt sur le revenu des personnes physiques

Lors du bouclage des comptes 2014, nous avons procédé à une analyse détaillée de l'impôt sur le revenu des personnes physiques afin d'estimer correctement les entrées fiscales réelles de l'exercice.



Les résultats de cette analyse montrent que la taxation estimée pour l'année fiscale 2014 sera probablement largement inférieure au montant budgété, et ce notamment pour les raisons suivantes :

- L'augmentation de l'impôt sur le revenu n'est pas proportionnelle à l'augmentation de la population de la commune : en d'autres termes, nous remarquons une tendance selon laquelle les contribuables qui quittent la commune payent plus d'impôts sur le revenu que les nouveaux habitants. Ce phénomène n'avait pas été considéré et diminue l'impôt d'environ 1% à 2% chaque année par rapport au budget depuis 2009.
- Les indices de hausse du coût de la vie proposés par l'Etat du Valais chaque année semblent surévalués depuis 2010 : lors de l'établissement du budget, nous nous basons sur des estimations de l'Etat du Valais, qui proposaient de 2% à 3% d'augmentation annuelle du coût de la vie. Or, l'indice de l'évolution des salaires nominaux de l'Office fédérale de la statistique suggère une hausse des salaires de 0,7% à 1% depuis 2010. Ce chiffre paraît plus représentatif et laisse penser que les budgets sont surestimés de 1% à 2% depuis quelques années.
- Les hausses de l'indexation en 2009, puis en 2012, ont eu probablement plus d'impact à Saint-Maurice que dans d'autres communes valaisannes : en effet, vu la progressivité de l'impôt sur le revenu, la hausse de l'indexation a un impact relatif plus important sur les taux d'imposition bas que sur les taux élevés. Or, la Municipalité de Saint-Maurice a une proportion importante de contribuables aux revenus modérés.
- Entre 2010 et 2013, plusieurs contribuables indépendants importants ont créé des sociétés et sont donc en partie taxés comme personnes morales.

III. COMPTES D'INVESTISSEMENT

1. Considérations générales

Le total des investissements bruts se monte à CHF 5'887'336.66, contre CHF 13'650'000.- au budget. Les investissements nets s'élèvent à CHF 4'134'194.17, contre CHF 11'808'000.- au budget, et contre CHF 4'321'214.08 en 2013.

	Compte des investissements selon les tâches					
	Compte 2013		Budget 2014		Compte 2014	
	Dépenses	Recettes	Dépenses	Recettes	Dépenses	Recettes
0 Administration générale	125'589.98	-	280'000.00	145'000.00	272'221.57	175'368.15
1 Sécurité publique	76'750.05	25'850.58	50'000.00	-	6'571.55	-
2 Enseignement et formation	46'968.49	4'144.00	560'000.00	-235'000.00	204'903.15	18'904.60
3 Culture, loisirs et culte	74'247.75	-	7'720'000.00	-	494'241.65	4'315.00
4 Santé	28'870.62	-	-	-	-	-
5 Prévoyance sociale	2'963'782.88	-	25'000.00	-	30'394.91	-
6 Trafic	1'220'176.78	200'000.00	2'345'000.00	-	3'222'574.71	600'000.00
7 Protection et aménagement de l'environnement, yc eau, égouts, déchets	438'265.66	369'623.55	2'145'000.00	1'552'000.00	1'271'943.77	838'139.74
8 Economie publique, yc services industriels	-	53'820.00	525'000.00	380'000.00	384'485.35	116'415.00
9 Finances et impôts	-	-	-	-	-	-
Total des dépenses et des recettes	4'974'652.21	653'438.13	13'650'000.00	1'842'000.00	5'887'336.66	1'753'142.49
Excédent de dépenses		4'321'214.08		11'808'000.00		4'134'194.17
Excédent de recettes						

	Compte des investissements selon les natures					
	Compte 2013		Budget 2014		Compte 2014	
	Dépenses	Recettes	Dépenses	Recettes	Dépenses	Recettes
50 Investissements propres	4'584'479.14	-	13'462'000.00	-	5'683'381.35	-
52 Prêts et participations permanentes	-	-	20'000.00	-	12'275.00	-
56 Subventions accordées	390'173.07	-	168'000.00	-	191'680.31	-
57 Subventions redistribuées	-	-	-	-	-	-
58 Autres dépenses activables	-	-	-	-	-	-
60 Transferts au patrimoine financier	-	152'430.45	-	-	-	-
61 Contributions de tiers	-	207'959.68	-	737'000.00	-	536'427.49
62 Remboursement de prêts et participations permanentes	-	4'144.00	-	105'000.00	-	9'000.00
63 Facturation à des tiers	-	-	-	-	-	-
64 Remboursement de subventions acquises	-	-	-	-	-	-
66 Subventions acquises	-	288'904.00	-	1'000'000.00	-	1'207'715.00
67 Subventions à redistribuer	-	-	-	-	-	-
Total des dépenses et des recettes	4'974'652.21	653'438.13	13'650'000.00	1'842'000.00	5'887'336.66	1'753'142.49
Excédent de dépenses		4'321'214.08		11'808'000.00		4'134'194.17
Excédent de recettes						

2. Différences par rapport au budget

Les principales différences entre le budget et les comptes proviennent des éléments suivants :

- le report du rachat des espaces sportifs et culturels du nouveau Cycle d'orientation, qui sera effectif lors du décompte final (Culture, loisirs et culte, Investissements propres),
- le solde des factures et subventions relatives à l'Avenue d'Agaune (Trafic et Economie publique, Investissements propres et Subventions acquises),
- le report de la plupart des travaux et des subventions concernant la STEP de Mex en 2015 (Protection et aménagement de l'environnement, Investissements propres),
- une comptabilisation différente du rachat du réseau électrique de Mex, par rapport à celle prévue au budget (Economie publique, Investissements propres et Contributions de tiers).

IV. BILAN

Le résultat du bilan laisse apparaître une fortune nette en diminution par rapport à celle de l'année précédente (CHF 8'338'779.94 contre CHF 9'140'913.05 en 2013). A l'actif, la valeur comptable du patrimoine financier reste stable et celle du patrimoine administratif augmente d'environ CHF 1'800'000.- vu que les investissements nets sont plus élevés que les amortissements. Nous avons procédé cette année à une épuration du bilan selon le tableau suivant, dans l'optique de clarifier les rubriques du patrimoine administratif et d'avoir un suivi plus simple des reports d'investissements et des amortissements à l'avenir :

Transferts du bilan				Montant
Compte		Viré dans		
B11.141.003	Routes communales Mex	B11.141.000	Routes communales	18'800.00
B11.141.203	Routes cantonales Mex	B11.141.200	Routes cantonales	40'978.35
B11.141.004	Pavage Mex	B11.141.000	Routes communales	1.00
B11.141.100	Numérotation rue Mex	B11.141.000	Routes communales	1.00
B11.141.221	Chemin pédestre de l'Au	B11.141.000	Routes communales	1.00
B11.141.222	Indicateurs chemins pédestre Mex	B11.141.000	Routes communales	1.00
B11.141.703	Conduite la Preyse	B11.141.700.0	Conduites Réseau d'eau	42'790.05
B11.141.704	SEX - Av. du Midi	B11.141.700.0	Conduites Réseau d'eau	1.00
B11.141.705	Conduite Rasse - Cases	B11.141.700.0	Conduites Réseau d'eau	181'046.20
B11.141.706	Conduite Sous-le-Scex	B11.141.700.0	Conduites Réseau d'eau	72'375.50
B11.141.709	SEX - Giratoires	B11.141.700.0	Conduites Réseau d'eau	43'613.10
B11.141.707	Réseau Rte des Bains	B11.141.700	Réseau d'eau	98'795.55
B11.141.7001	Eau potable Mex	B11.141.700	Réseau d'eau	1.00
B11.141.702	Captages du Jorat	B11.141.700.1	Captages réseau d'eau	479'830.60
B11.141.7022	Captage des Planets	B11.141.700.1	Captages réseau d'eau	17'700.00
B11.141.7002	Réseau d'eau Av. d'Agaune	B11.141.700	Réseau d'eau	171'873.50
B11.141.701	Réservoir des Cases	B11.141.700.2	Réservoirs réseau d'eau	47'449.55
B11.141.7012	Réservoir de Mex	B11.141.700.2	Réservoirs réseau d'eau	63'000.00
B11.141.719	Egouts de Mex	B11.141.710.1	Egouts eaux usées	53'400.00
B11.141.714	Egout du Glarier	B11.141.710.1	Egouts eaux usées	1.00
B11.141.718	Réfection cours Anciens Abbaye	B11.141.710.1	Egouts eaux usées	171'079.30
B11.141.711	STREL Iles	B11.141.710.2	Stations de relevage	1.00
B11.141.860.9	SEL Divers	B11.141.860	Réseau électrique	30'207.37
B11.141.8601	Réseau él. Av. d'Agaune	B11.141.860	Réseau électrique	326'388.41
B11.141.867	Réseau électrique de Mex	B11.141.860	Réseau électrique	1.00
B11.141.868	Electricité souterraine Mex	B11.141.860	Réseau électrique	1.00
B11.141.700.0	Conduites réseau d'eau	B11.141.700	Réseau d'eau	339'825.85
B11.143.0292	Local voirie de Mex	B11.143.0291	Bâtiments communaux Mex	26'700.00
B11.143.100	Bibliothèque de Mex	B11.143.0291	Bâtiments communaux Mex	1.00
B11.143.140	Local du feu de Mex	B11.143.0291	Bâtiments communaux Mex	46'500.00
B11.143.2101	Cantine scolaire de Mex	B11.143.0291	Bâtiments communaux Mex	1.00
B11.143.3033	Salle communale de Mex	B11.143.0291	Bâtiments communaux Mex	306'000.00
B11.143.390	Chapelle de Mex	B11.143.0291	Bâtiments communaux Mex	1.00
B11.146.0291	Mobilier commune Mex	B11.143.0291	Bâtiments communaux Mex	1.00
B11.146.0292	Informatique commune Mex	B11.143.0291	Bâtiments communaux Mex	1.00
B11.143.2110	Collège de la Tuilerie achat	B11.143.3036	Bât. Tuilerie Nord	263'000.00
B11.143.2111	Collège de la Tuilerie transformations	B11.143.3036	Bât. Tuilerie Nord	599'465.15
B11.143.2112	Collège Tuilerie étude réaffectation	B11.143.3036	Bât. Tuilerie Nord	22'500.00

Comme présenté dans le tableau plus bas, les amortissements ordinaires du patrimoine administratif s'élèvent à CHF 2'265'250.35. Les routes cantonales ainsi que les parts aux institutions pour handicapés ont été amorties totalement. Les rubriques du bilan concernant des biens, véhicules ou marchandises ont été amorties à environ 50% de leur valeur résiduelle. L'ensemble des amortissements ordinaires du patrimoine administratif correspond à plus de 10% de la valeur résiduelle du patrimoine administratif.

Par rapport à 2013, un prêt de CHF 600'000.- au théâtre du Martolet apparaît (B10.122.801). Il est destiné à couvrir l'investissement d'une nouvelle mécanique de scène, conjointement avec l'Abbaye de Saint-Maurice. Pour information, le montant du prêt final est inférieur de CHF 200'000.- au montant en compte, car la Loterie suisse romande donne un montant de CHF 400'000.-, qui sera donc déduit pour moitié du prêt communal.

Au passif, les dettes à court terme s'élèvent à CHF 5'820'191.32, contre CHF 1'689'533.47 en 2013. Cette augmentation s'explique par divers emprunts à court terme (ATF) qui ont été nécessaires pour couvrir la diminution des rentrées fiscales et le besoin de liquidités suite à certains investissements qui n'ont pas été couverts par un emprunt spécifique, comme la réfection de l'Avenue d'Agaune. Les dettes à long terme ont augmenté d'un peu plus de CHF 1'000'000.-. Durant l'exercice 2014, nous avons emprunté CHF 2'000'000.- supplémentaires sur 20 ans à un taux d'intérêt avantageux et avons amorti environ CHF 1'000'000.- des autres emprunts.

Concernant les autres rubriques du passif, nous pouvons relever, d'une part, que nous avons dissolu les diverses provisions (B20.241) qui n'avaient plus de raison d'être et, d'autre part, que nous ne comptabilisons plus les avances sur charges de la même manière dès le 1^{er} janvier 2014.

1. Aperçu du bilan et du financement

Aperçu du bilan et du financement		Etat 31.12.2013	Etat 31.12.2014	Provenance des fonds	Emploi de fonds
				(diminution des actifs, augmentation des passifs)	(augmentation des actifs, diminution des passifs)
1	Actif	41'813'161.43	44'159'190.61		
	Patrimoine financier	23'446'091.90	23'681'413.43		
10	Disponibilités	298'259.55	168'603.69	129'655.86	-
11	Avoirs	13'865'637.31	12'734'301.82	1'131'335.49	-
12	Placements	8'388'328.70	9'604'426.59	-	1'216'097.89
13	Actifs transitoires	893'866.34	1'174'081.33	-	280'214.99
	Patrimoine administratif	18'116'966.08	19'985'909.80		
14	Investissements propres	17'460'989.71	19'436'277.80		
15	Prêts et participations permanentes	65'356.00	68'631.00		
16	Subventions d'investissement	590'620.37	481'001.00		
17	Autres dépenses activables	-	-		
	Financements spéciaux	250'103.45	491'867.38		
18	Avances aux financements spéciaux	250'103.45	491'867.38	-	241'763.93
	Découvert	-	-		
19	Découvert du bilan	-	-		
2	Passif	41'813'161.43	44'159'190.61		
	Engagement	31'490'918.43	34'423'167.67		
20	Engagements courants	3'773'382.13	3'726'718.35	-	46'663.78
21	Dettes à court terme	1'689'533.47	5'820'191.32	4'130'657.85	-
22	Dettes à moyen et à long terme	15'702'466.90	16'790'966.90	1'088'500.00	-
23	Engagements envers des entités particulières	-	-	-	-
24	Provisions	967'673.05	300'000.00	-	667'673.05
25	Passifs transitoires	9'357'862.88	7'785'291.10	-	1'572'571.78
	Financements spéciaux	1'463'633.35	1'413'339.35		
28	Engagements envers les financements spéciaux	1'463'633.35	1'413'339.35	-	50'294.00
	Fortune	8'858'609.65	8'322'683.59		
29	Fortune nette	8'858'609.65	8'322'683.59		
	Excédent de financement du compte administratif			-	2'404'869.78
	Insuffisance de financement du compte administratif			6'480'149.20	6'480'149.20

2. Amortissements du patrimoine administratif 2014

Comptes	Au 31 décembre 2014	Amortissements	Au 1er janvier 2015
Parcelles 3131 et 3132	118'993.95	993.95	118'000.00
Terrains non bâtis à Mex	1.00	1.00	0.00
Parcelles 395, 396, 397 et 2133	278'938.90	714.30	278'224.60
Parcelle 314	242'948.75	948.75	242'000.00
Parcelle 1059	4'685.85	4'684.85	1.00
Parcelle 814	21'922.20	922.20	21'000.00
Routes communales	726'640.73	29'640.73	697'000.00
Routes cantonales	479'288.90	479'287.90	1.00
Groupe scol. am. extérieur	300'000.00	15'000.00	285'000.00
Place de jeux Beaulieu	95'686.75	8'686.75	87'000.00
Terrain de football du Scex	92'065.85	8'065.85	84'000.00
Terrain de tennis	65'000.00	6'000.00	59'000.00
Skatepark	48'976.50	3'976.50	45'000.00
STEP Mex	43'230.87	3'230.87	40'000.00
Avenue d'Agaune	5'821'172.41	274'891.65	5'546'280.76
Giratoire "Mauvoisin"	82'554.18	8'554.18	74'000.00
Zones 30 km/h	289'454.60	20'454.60	269'000.00
Place de la Gare	192'698.75	18'698.75	174'000.00
Parc pl. St-Maurice du Val-de-Marne	534'750.30	50'750.30	484'000.00
Local du Scex	25'791.25	2'791.25	23'000.00
Réseau d'eau	667'789.45	62'789.45	605'000.00
Captages Réseau d'eau	497'530.60	39'530.60	458'000.00
Réservoirs Réseau d'eau	110'449.55	11'449.55	99'000.00
Traitement des eaux	122'060.60	12'060.60	110'000.00
Source du Martolet	168'499.46	16'499.46	152'000.00
PGEE	23'159.70	2'159.70	21'000.00
Collecteur Eaux usées	688'206.03	249'969.59	438'236.44
Egouts eaux usées	48'846.75	26'846.75	22'000.00
Stations de relevage	1.00	0.00	1.00
Moloks	28'367.75	2'367.75	26'000.00
Cimetière	98'641.00	9'641.00	89'000.00
Protection - rochers	189'725.85	18'325.85	171'400.00
Torrents - digues	328'999.80	25'999.80	303'000.00
St-Barthélémy - barrage	134'813.70	13'813.70	121'000.00
Réaménagement des Iles	281'224.00	25'224.00	256'000.00
Réseau électrique SEL	56'602.78	9'602.78	47'000.00
Hôtel de Ville	367'841.75	35'911.75	331'930.00
Bâtiments communaux Mex	499'405.00	39'405.00	460'000.00
Ministère public	201'908.75	20'908.75	181'000.00
Camp du Scex	588'178.00	38'178.00	550'000.00
Abris PC EGT	1.00	0.00	1.00
Abris PC St-Jacques	1.00	0.00	1.00
Groupe scolaire primaire	592'177.10	40'177.10	552'000.00
HEP	741'596.04	54'596.04	687'000.00
Médiathèque	65'433.20	6'433.20	59'000.00
Lavigerie	1'196'604.60	24'604.60	1'172'000.00
Bâtiment Epinassey	40'417.45	4'417.45	36'000.00
Bâtiment Scout	58'000.00	5'800.00	52'200.00
Tuilerie Nord	1'214'888.95	31'888.95	1'183'000.00
Centre sportif scolaire	1'832'950.85	32'950.85	1'800'000.00
Crèche	397'299.15	39'299.15	358'000.00
Office Tourisme	52'895.85	5'895.85	47'000.00
Grotte aux Fées	127'274.55	12'274.55	115'000.00
Gestion du temps	21'181.85	10'181.85	11'000.00
Véhicule police	10'899.47	10'898.47	1.00
Véhicule feu	27'000.00	13'000.00	14'000.00
Mobilier Ecole primaire	74'760.85	37'760.85	37'000.00
Mobilier Collège Tuilerie	71'675.10	35'675.10	36'000.00
Equipement voirie	190'676.25	20'676.25	170'000.00
Horodateurs	112'198.30	56'198.30	56'000.00
Services Eau - gestion réseau	36'228.15	18'228.15	18'000.00
SEL compteurs	50'514.30	25'514.30	25'000.00
Plan aménagement	79'786.60	39'786.60	40'000.00
Bâtiments protégés	531'223.45	50'223.45	481'000.00
Institutions handicapés	89'791.83	89'790.83	1.00
Patrimoine administratif	22'182'529.15	2'265'250.35	19'917'278.80

V. INDICATEURS FINANCIERS CANTONAUX

1. Le degré d'autofinancement

Le degré d'autofinancement de l'investissement net est un indicateur classique d'appréciation de la situation financière communale, bien qu'il puisse varier fortement d'une année à l'autre. Il répond à la question de savoir dans quelle mesure les investissements ont été financés par des ressources propres.

Le degré d'autofinancement exprime un nouvel endettement s'il est inférieur à 100% et un désendettement s'il est supérieur à 100%.

Pour Saint-Maurice, le degré d'autofinancement a été de 41.8% en 2014, ce qui constitue un résultat insuffisant selon les appréciations cantonales. La moyenne consolidée des communes valaisannes est de 93,1% en 2013.

1. Degré d'autofinancement (I1)		MCH	2013	2014	Moyenne
Excédent de revenus du compte de fonctionnement	+ fr.		2'755'010.27	-	1'377'505.14
Excédent de charges du compte de fonctionnement	- fr.		-	535'926.06	267'963.03
Amortissements du patrimoine administratif	331 + fr.		2'126'384.45	2'256'985.40	2'191'684.93
Amortissements complémentaires du patrimoine administratif	332 + fr.		-	8'265.05	4'132.53
Amortissement du découvert du bilan	333 + fr.		-	-	-
Autofinancement	= fr.		4'881'394.72	1'729'324.39	3'305'359.56
Dépenses d'investissement reportées au bilan	5 + fr.		4'974'652.21	5'887'336.66	5'430'994.44
Recettes d'investissement reportées au bilan	6 - fr.		653'438.13	1'753'142.49	1'203'290.31
Investissements nets	= fr.		4'321'214.08	4'134'194.17	4'227'704.13
Autofinancement x 100		=	113.0%	41.8%	78.2%
Investissements nets					

Valeurs indicatives

$I1 \geq 100\%$	5 - très bien
$80\% \leq I1 < 100\%$	4 - bien
$60\% \leq I1 < 80\%$	3 - satisfaisant (à court terme)
$0\% \leq I1 < 60\%$	2 - insuffisant
$I1 < 0\%$	1 - très mauvais

2. La capacité d'autofinancement

La capacité d'autofinancement renseigne sur la capacité financière de la Municipalité. Plus elle est importante et plus les possibilités de diminuer l'endettement ou de réaliser des investissements et d'en supporter les coûts induits augmentent. Cet indicateur examine quel pourcentage des revenus financiers reste à disposition de la Municipalité pour financer les investissements ou amortir les dettes.

Les comptes 2014 montrent une capacité d'autofinancement de 7,9%, en diminution importante par rapport à 2012 et 2013, mais similaire à celles observées avant 2012 (7,8% en 2011). Ce résultat est insuffisant selon les appréciations cantonales. La moyenne cantonale en 2013 était de 20,3%.

2. Capacité d'autofinancement (I2)				
	MCH	2013	2014	Moyenne
Excédent de revenus du compte de fonctionnement	+ fr.	2'755'010.27	-	1'377'505.14
Excédent de charges du compte de fonctionnement	- fr.	-	535'926.06	267'963.03
Amortissements du patrimoine administratif	331 + fr.	2'126'384.45	2'256'985.40	2'191'684.93
Amortissements complémentaires du patrimoine administratif	332 + fr.	-	8'265.05	4'132.53
Amortissement du découvert du bilan	333 + fr.	-	-	-
Autofinancement	= fr.	4'881'394.72	1'729'324.39	3'305'359.56
Revenus du compte de fonctionnement	4 + fr.	25'527'168.40	22'879'856.95	24'203'512.68
Subventions redistribuées	47 - fr.	-	-	-
Prélèvements sur les financements spéciaux	48 - fr.	151'188.02	359'952.93	255'570.48
Imputations internes	49 - fr.	854'208.10	585'403.05	719'805.58
Revenus financiers	fr.	24'521'772.28	21'934'500.97	23'228'136.63
Autofinancement x 100				
=				
Revenus financiers				
		19.9%	7.9%	14.2%

Valeurs indicatives

I2 ≥ 20%	5 - très bien
15% ≤ I2 < 20%	4 - bien
8% ≤ I2 < 15%	3 - satisfaisant
0% ≤ I2 < 8%	2 - insuffisant
I2 < 0%	1 - très mauvais

3. Le taux des amortissements ordinaires

Selon l'art. 51 al.1 de l'Ordonnance sur la gestion financière des communes, les communes doivent amortir annuellement au minimum le 10% de leur patrimoine administratif, terrains exceptés.

Dans les comptes 2014, l'amortissement ordinaire s'élève à 10.2%, résultat légèrement supérieur aux exigences légales. La moyenne cantonale en 2013 était de 11,3%.

3. Taux des amortissements ordinaires (I3)		MCH	2013	2014	Moyenne
Patrimoine administratif avant amortissements	+ fr.		20'243'350.53	22'251'160.25	21'247'255.39
Prêts et participations permanentes avant amortissements	- fr.		65'356.00	68'631.00	66'993.50
Patrimoine administratif à amortir	= fr.		20'177'994.53	22'182'529.25	21'180'261.89
Amortissements ordinaires du patrimoine administratif	3310 = fr.		2'126'384.45	2'256'985.40	2'191'684.93
Amortissements x 100		=	10.5%	10.2%	10.3%
Patrimoine administratif à amortir					

Amortissements ordinaires:

minimum 10 % du patrimoine administratif en application de l'art. 51, al. 1 de l'Ordonnance sur la gestion financière des communes du 16 juin 2004

Valeurs indicatives

I3 ≥ 10%	5 - amort. suffisants
8% ≤ I3 < 10%	4 - amort. moyens (à court terme)
5% ≤ I3 < 8%	3 - amort. faibles
2% ≤ I3 < 5%	2 - amort. insuffisants
I3 < 2%	1 - amort. nettement insuffisants

4. L'endettement net par habitant

L'endettement net par habitant est une donnée utilisée pour apprécier l'endettement d'une commune. La qualité de cet indicateur dépend essentiellement de l'évaluation correcte du patrimoine financier réalisable et de la structure organisationnelle de la commune. Il est par conséquent recommandé d'utiliser cet indicateur avec la plus grande prudence. La comparaison de l'endettement net par habitant entre les communes de différents types n'est pas probante et il est plutôt recommandé d'apprécier son évolution dans le temps. La moyenne cantonale est passée de CHF 1'426.- en 2009 à CHF 983.- en 2011 et à CHF 1'187.- en 2013.

Alors qu'elle s'élevait à CHF 1'793.- l'année précédente, la dette par habitant ressortant des comptes 2014 est de CHF 2'379.-. Il s'agit d'un endettement faible selon les appréciations cantonales, même si la Municipalité s'est passablement endettée durant l'exercice, notamment dans les dettes à court terme couvrant les besoins en liquidité.

4. Endettement net par habitant (I4)				
	MCH	2013	2014	Moyenne
Engagements courants	20 + fr.	3'773'382.13	3'726'718.35	3'750'050.24
Dettes à court terme	21 + fr.	1'689'533.47	5'820'191.32	3'754'862.40
Dettes à moyen et long termes	22 + fr.	15'702'466.90	16'790'966.90	16'246'716.90
Engagements envers des entités particulières	23 + fr.	-	-	-
Provisions	24 + fr.	967'673.05	300'000.00	633'836.53
Passifs transitoires	25 + fr.	9'357'862.88	7'785'291.10	8'571'576.99
Dette brute	= fr.	31'490'918.43	34'423'167.67	32'957'043.05
Ou				
Total des passifs	2 + fr.	41'813'161.43	44'159'190.61	42'986'176.02
Fortune nette	29 - fr.	8'858'609.65	8'322'683.59	8'590'646.62
Financements spéciaux	28 - fr.	1'463'633.35	1'413'339.35	1'438'486.35
Dette brute	= fr.	31'490'918.43	34'423'167.67	32'957'043.05
Disponibilités	10 fr.	298'259.55	168'603.69	233'431.62
Avoir	11 + fr.	13'865'637.31	12'734'301.82	13'299'969.57
Placements	12 + fr.	8'388'328.70	9'604'426.59	8'996'377.65
Actifs transitoires	13 + fr.	893'866.34	1'174'081.33	1'033'973.84
Patrimoine financier réalisable	= fr.	23'446'091.90	23'681'413.43	23'563'752.67
Endettement net (+) / Fortune nette (-)	fr.	8'044'826.53	10'741'754.24	9'393'290.38
Nombre d'habitant (population STATPOP année N-1)		4'488	4'516	4'502
Dette brute – Patrimoine financier réalisable				
	=	1'793	2'379	2'086
Nombre d'habitant (population STATPOP année N-1)				

Valeurs indicatives

I4 < 3'000	5 - endettement faible
3'000 ≤ I4 < 5'000	4 - endettement mesuré
5'000 ≤ I4 < 7'000	3 - endettement important
7'000 ≤ I4 < 9'000	2 - endettement très important
I4 ≥ 9'000	1 - endettement excessif

5. Le taux du volume de la dette brute

Le taux du volume de la dette brute constitue un indicateur important. Il exprime le volume de la dette brute par rapport aux revenus courants de la Municipalité. Plus ce volume est élevé, plus la situation de la commune est critique. Cet indicateur complète l'information fournie par celui relatif à l'endettement net par habitant. Au niveau valaisan en 2013, le taux consolidé est de 126,2%.

Au terme des comptes 2014 le taux de volume de la dette brute s'élève à 156,9%. Il s'agit d'un bon résultat selon la méthode cantonale d'appréciation des indicateurs financiers, même si, encore une fois, le résultat s'est péjoré depuis 2013.

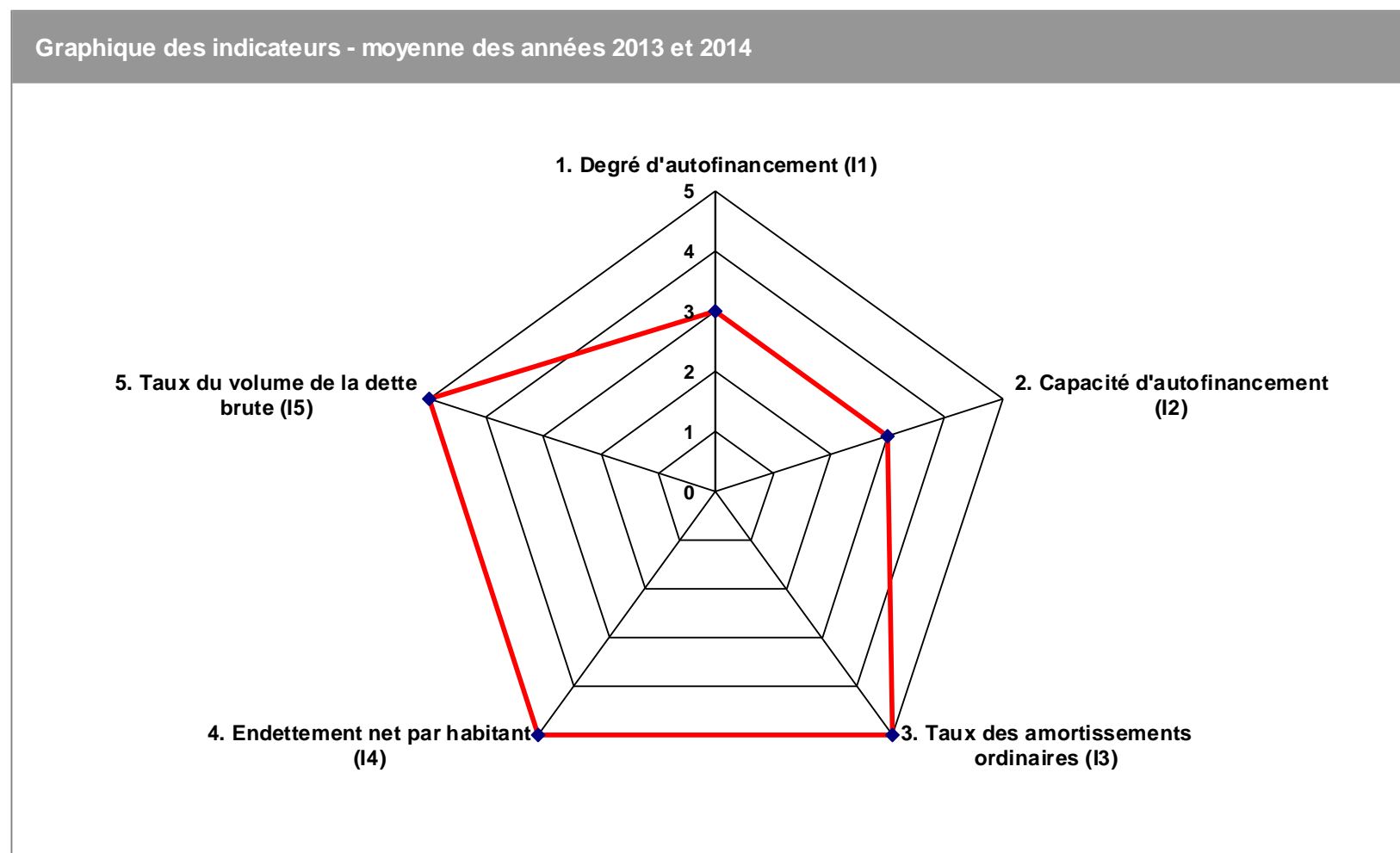
5. Taux du volume de la dette brute (I5)				
	MCH	2013	2014	Moyenne
Engagements courants	20 + fr.	3'773'382.13	3'726'718.35	3'750'050.24
Dettes à court terme	21 + fr.	1'689'533.47	5'820'191.32	3'754'862.40
Dettes à moyen et long termes	22 + fr.	15'702'466.90	16'790'966.90	16'246'716.90
Engagements envers des entités particulières	23 + fr.	-	-	-
Provisions	24 + fr.	967'673.05	300'000.00	633'836.53
Passifs transitoires	25 + fr.	9'357'862.88	7'785'291.10	8'571'576.99
Dette brute	= fr.	31'490'918.43	34'423'167.67	32'957'043.05
Ou				
Total des passifs	2 + fr.	41'813'161.43	44'159'190.61	42'986'176.02
Fortune nette	29 - fr.	8'858'609.65	8'322'683.59	8'590'646.62
Financements spéciaux	28 - fr.	1'463'633.35	1'413'339.35	1'438'486.35
Dette brute	= fr.	31'490'918.43	34'423'167.67	32'957'043.05
Revenus du compte de fonctionnement				
Revenus du compte de fonctionnement	4 + fr.	25'527'168.40	22'879'856.95	24'203'512.68
Subventions redistribuées	47 - fr.	-	-	-
Prélèvements sur les financements spéciaux	48 - fr.	151'188.02	359'952.93	255'570.48
Imputations internes	49 - fr.	854'208.10	585'403.05	719'805.58
Revenus financiers	= fr.	24'521'772.28	21'934'500.97	23'228'136.63
Dette brute x100				
=				
Revenus financiers				
		128.4%	156.9%	141.9%

Valeurs indicatives

I5 < 150%	5 - très bien
150% ≤ I5 < 200%	4 - bien
200% ≤ I5 < 250%	3 - satisfaisant
250% ≤ I5 < 300%	2 - insuffisant
I5 ≥ 300%	1 - mauvais

6. Graphique récapitulatif des indicateurs cantonaux

Pour Saint-Maurice, le graphique des indicateurs financiers (moyenne des années 2013 et 2014) est donc le suivant :



Le principal aspect qui ressort de l'étude de ces indicateurs est donc que l'autofinancement de la Municipalité est insuffisant, que ce soit par rapport aux investissements nets ou à l'ensemble des revenus de fonctionnement.

VI. INDICATEURS IDHEAP

Le Rapport sur les finances communales 2013, publié en mars 2015 par l'Etat du Valais, comprend cette année les résultats de l'analyse des finances communales valaisannes par l'IDHEAP. Nous avons donc trouvé intéressant de comparer les résultats de Saint-Maurice en 2014 aux résultats des autres communes en 2013. L'IDHEAP propose une série d'indicateurs financiers complémentaires aux indicateurs présentés plus haut, dont le détail est présenté dans le rapport précité.

1. Couverture des charges

Cet indicateur permet de savoir dans quelle mesure les revenus courants permettent de couvrir les charges courantes. Dans l'idéal, les revenus courants devraient être l'équivalent de 100% à 103% des charges courantes. La moyenne valaisanne pour 2013 est de plus de 107%, ce qui correspond à un léger excédent de revenu. La couverture des charges pour Saint-Maurice en 2014 est de 96.36%, ce qui correspond à un excédent de charges à surveiller de près selon le tableau proposé.

2. Autofinancement de l'investissement net

Cet indicateur permet de savoir quelle part des investissements est financée sans recourir à l'emprunt. Il correspond au degré d'autofinancement présenté plus haut. La moyenne valaisanne sur les deux dernières années est d'environ 90%, ce qui correspond à un faible recours à l'emprunt. La moyenne de Saint-Maurice entre 2013 et 2014 est de 78%, indiquant un recours significatif à l'emprunt.

3. Engagements nets supplémentaires

Cet indicateur mesure l'accroissement des engagements nets durant l'année, comparé aux dépenses courantes. Dans l'idéal, il ne devrait pas y avoir d'accroissement des engagements nets, ce qui signifierait que cet indicateur serait à 0% ou moins. La moyenne valaisanne est d'environ 1% en 2013, signifiant un accroissement tolérable. Pour Saint-Maurice en 2014, les engagements nets supplémentaires sont importants, et le taux est de plus de 13%, ce qui correspond à un accroissement extrême selon les appréciations de l'IDHEAP. Cette constatation est à relativiser car les emprunts obtenus durant l'année ont des taux d'intérêt très avantageux, notamment tous les emprunts bancaires à court terme (ATF).

4. Poids des intérêts nets

Cet indicateur mesure la part des recettes fiscales dévolue au paiement des intérêts nets de la dette. Dans l'idéal, la part est de 0% ou inférieure. La moyenne valaisanne est de -1% environ, ce qui signifie que les intérêts nets sont négatifs (les rendements du patrimoine sont supérieurs aux intérêts passifs).

A Saint-Maurice, le taux est d'environ -6%, ce qui est un excellent chiffre laissant penser, d'une part, que le patrimoine financier est rentable, et, d'autre part, que les dettes communales ont des intérêts modérés. Cet indicateur relativise notamment l'indicateur précédent.

5. Maîtrise des dépenses courantes par habitants

Cet indicateur mesure l'évolution des dépenses courantes de la Municipalité d'une année sur l'autre. L'idéal serait que les dépenses courantes évoluent de moins de 1% par année. La moyenne valaisanne est de 0%, ce qui signifie que les dépenses courantes n'ont pas augmenté entre 2012 et 2013 et donc qu'elles sont très bien maîtrisées. A Saint-Maurice, les dépenses courantes par habitants ont augmenté de 5,05% entre 2013 et 2014, ce qui signifie qu'elles sont potentiellement non maîtrisées selon les appréciations de l'IDHEAP. Il convient, pour être juste, de corriger les montants qui ont été comptabilisés différemment les années précédentes (personnel de la STEP et remboursements au théâtre du Martolet, pour CHF 221'235.50). Avec les dépenses courantes corrigées, l'indicateur est de 3,74% et correspond à des dépenses faiblement maîtrisées.

6. Effort d'investissement

Cet indicateur mesure la part que prennent les investissements nets sur l'ensemble des dépenses communales. Le résultat idéal se situe entre 7,5% et 9,5%. Si la part des investissements est inférieure à 7,5%, alors la commune risque de reporter des investissements importants qui coûteront bien plus chers à l'avenir, comme pour les routes ou les services industriels. Si la part est supérieure, alors le risque de recourir à l'emprunt est trop important. La moyenne valaisanne en 2013 est supérieure à 25%, ce qui donne un excès d'investissements extrêmement problématique, selon les appréciations. A Saint-Maurice, la part des investissements nets en 2014 était de 16,9%, soit un excès d'investissement très problématique selon les ratios de l'IDHEAP, alors même que le rachat des espaces sportifs et culturels du nouveau CO a été reporté. Selon le rapport de l'IDHEAP, le niveau d'investissement dans les communes valaisannes est très largement supérieur à la moyenne suisse. Cet indicateur est à relativiser car les gros projets, comme la réfection de l'Avenue d'Agaune, ont un gros impact sur quelques périodes comptables pour les communes de petite ou moyenne importance, alors que les investissements nets sont plus réguliers dans les grandes communes.

7. Autres indicateurs

L'IDHEAP propose encore deux indicateurs. Le premier mesure l'intérêt moyen de la dette. A notre avis, il ne signifie pas grand-chose pour cet exercice 2014, car les dettes à long terme de la Municipalité datent généralement de plusieurs années et ont des taux d'intérêt de 3% à 4%. Les dettes à long terme récentes ont des taux bien plus avantageux, alors que les dettes à court terme ne coûtent presque plus rien en intérêt (moins de 0,6%).

Le second indicateur concerne l'exactitude de la prévision fiscale et a déjà fait l'office d'une explication précédemment. La prévision fiscale est jugée extrêmement problématique pour 2014.

VII. CONCLUSIONS

1. Aperçu du compte administratif

Aperçu du compte administratif		Compte 2013	Budget 2014	Compte 2014
Compte de fonctionnement				
Résultat avant amortissements comptables				
Charges financières	- fr.	20'645'773.68	20'023'750.00	21'150'532.56
Revenus financiers	+ fr.	25'527'168.40	21'979'652.00	22'879'856.95
Marge d'autofinancement (négative)	= fr.	-	-	-
Marge d'autofinancement	= fr.	4'881'394.72	1'955'902.00	1'729'324.39
Résultat après amortissements comptables				
Marge d'autofinancement (négative)	- fr.	-	-	-
Marge d'autofinancement	+ fr.	4'881'394.72	1'955'902.00	1'729'324.39
Amortissements ordinaires	- fr.	2'126'384.45	2'985'000.00	2'256'985.40
Amortissements complémentaires	- fr.	-	20'000.00	8'265.05
Amortissement du découvert au bilan	- fr.	-	-	-
Excédent de charges	= fr.	-	1'049'098.00	535'926.06
Excédent de revenus	= fr.	2'755'010.27	-	-
Compte des investissements				
Dépenses	+ fr.	4'974'652.21	13'650'000.00	5'887'336.66
Recettes	- fr.	653'438.13	1'842'000.00	1'753'142.49
Investissements nets	= fr.	4'321'214.08	11'808'000.00	4'134'194.17
Investissements nets (négatifs)	= fr.	-	-	-
Financement				
Marge d'autofinancement (négative)	- fr.	-	-	-
Marge d'autofinancement	+ fr.	4'881'394.72	1'955'902.00	1'729'324.39
Investissements nets	- fr.	4'321'214.08	11'808'000.00	4'134'194.17
Investissements nets (négatifs)	+ fr.	-	-	-
Insuffisance de financement	= fr.	-	9'852'098.00	2'404'869.78
Excédent de financement	= fr.	560'180.64	-	-

2. Aperçu du compte annuel

Aperçu du compte annuel						
	Compte 2013		Budget 2014		Compte 2014	
Compte de fonctionnement	Charges	Revenus	Charges	Revenus	Charges	Revenus
Total des charges (amortissements inclus)	22'772'158.13		23'028'750.00		23'415'783.01	
Total des revenus		25'527'168.40		21'979'652.00		22'879'856.95
Excédent de revenus	2'755'010.27		-		-	
Excédent de charges		-		1'049'098.00		535'926.06
Total	25'527'168.40	25'527'168.40	23'028'750.00	23'028'750.00	23'415'783.01	23'415'783.01
Compte des investissements	Dépenses	Recettes	Dépenses	Recettes	Dépenses	Recettes
Total des dépenses reportées au bilan	4'974'652.21		13'650'000.00		5'887'336.66	
Total des recettes reportées au bilan		653'438.13		1'842'000.00		1'753'142.49
Investissements nets 3)		4'321'214.08		11'808'000.00		4'134'194.17
Total	4'974'652.21	4'974'652.21	13'650'000.00	13'650'000.00	5'887'336.66	5'887'336.66
Financement						
Report des investissements nets	4'321'214.08		11'808'000.00		4'134'194.17	
Report des amortissements ordinaires du patrimoine administratif		2'126'384.45		2'985'000.00		2'256'985.40
Report des amortissements complémentaires du patrimoine administratif		-		20'000.00		8'265.05
Report des amortissements du découvert du bilan		-		-		-
Excédent de revenus du compte de fonctionnement		2'755'010.27		-		-
Excédent de charges du compte de fonctionnement		-		1'049'098.00		535'926.06
Excédent de financement	560'180.64		-		-	
Insuffisance de financement		-		9'852'098.00		2'404'869.78
Total	4'881'394.72	4'881'394.72	12'857'098.00	12'857'098.00	4'670'120.23	4'670'120.23
Modification du capital						
Report de l'excédent de financement		560'180.64		-		-
Report de l'insuffisance de financement		-		9'852'098.00		2'404'869.78
Report des dépenses d'investissement au bilan		4'974'652.21		13'650'000.00		5'887'336.66
Report des recettes d'investissement au bilan		653'438.13		1'842'000.00		1'753'142.49
Report des amortissements au bilan		2'126'384.45		3'005'000.00		2'265'250.45
Augmentation de la fortune nette	2'755'010.27		-		-	
Diminution de la fortune nette		-		1'049'098.00		535'926.06
Total	5'534'832.85	5'534'832.85	14'699'098.00	14'699'098.00	6'423'262.72	6'423'262.72

3) Remarque: si négatif = excédent de recettes du compte des investissements

3. Commentaires

L'exercice 2014 a été particulièrement difficile pour les finances de la Municipalité. Comme mentionné dans le message du Conseil municipal lors de la présentation des comptes 2013, le résultat de l'année dernière était bel et bien exceptionnel grâce à l'aide à la fusion du fond cantonal. En 2014, la réévaluation des recettes de l'impôt sur le revenu et l'augmentation régulière des frais à charge de Municipalité posent des problèmes importants d'autofinancement à court terme. En ce sens, Saint-Maurice suit la tendance des comptes de l'Etat du Valais qui couplent diminution des recettes et hausse des frais, notamment dans le domaine social. La Municipalité doit aussi jouer son rôle de chef-lieu de district et de centre culturel et religieux, et en supporter les coûts et externalités liés.

Relevons encore que la dissolution des réserves permet de présenter des comptes dont l'apparence est meilleure que le résultat réel de l'année. A cette situation déjà péjorée depuis 2013 doivent s'ajouter les investissements, déjà réalisés concernant les espaces sportifs et culturels du nouveau CO qui apparaîtront dans les comptes 2015. En effet, le rachat des espaces, à hauteur de CHF 7'000'000.-, ainsi que leur amortissement de minimum CHF 700'000.- et les intérêts liés à l'emprunt, aura un lourd impact sur les comptes de l'année prochaine.

Le Conseil municipal est parfaitement conscient des gros enjeux de gestion financière qui se profilent dans un avenir proche. Il est déjà vigilant à limiter les charges qui peuvent l'être et à réévaluer l'importance des investissements prévus durant l'année 2015. Certains projets ont d'ores et déjà été reportés sur l'exercice 2016. Des mesures sans doute plus strictes devront être prises dans le cadre du budget 2016.

Néanmoins, la situation n'est pas dramatique et le Conseil municipal considère l'exercice 2014 comme un signal d'alarme qui pousse à être vigilant, au sein de l'administration et des services intercommunaux basés sur la commune, mais aussi comme un signe des enjeux financiers compliqués au niveau cantonal. Il ne faut pas oublier d'une part que les nombreux investissements qui pèsent ou pèseront sur les comptes ont surtout été soit des travaux de remise en état indispensables, soit des projets, au caractère extraordinaire, améliorant la qualité de vie sur la commune, en prévision notamment du 1500e anniversaire de l'Abbaye, et d'autre part, que les taux d'intérêt sont exceptionnellement bas et relativisent énormément le poids des investissements sur la commune.

Le Conseil municipal vous recommande donc d'approuver les comptes 2014, ainsi que les crédits complémentaires qu'ils impliquent.

Approuvé en séance du Conseil municipal du 13 mai 2015

Municipalité de Saint-Maurice

Le Président
Damien Revaz

Le Secrétaire
Alain Vignon



II. Comptes

Récapitulation du compte administratif

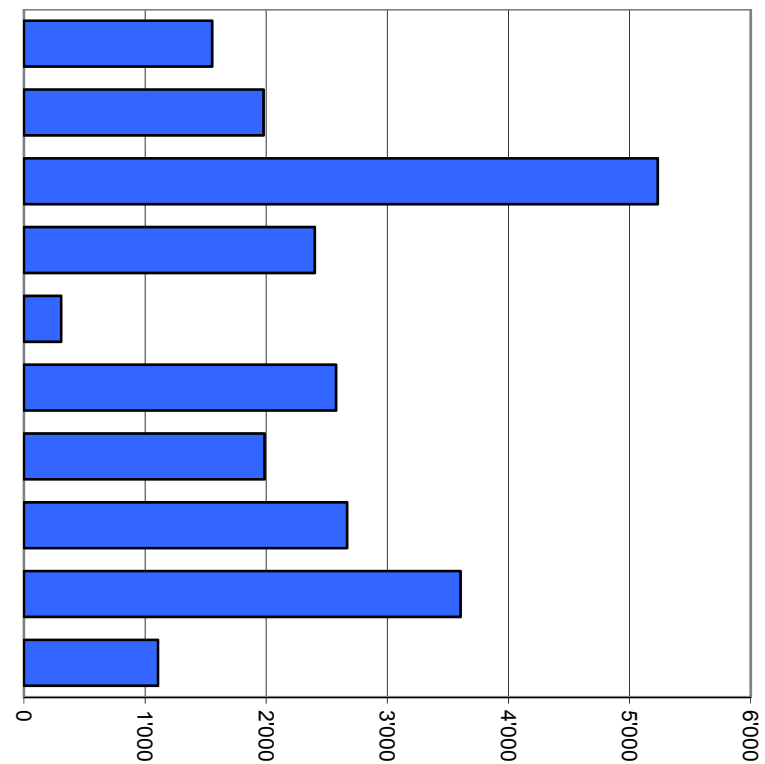
	Comptes 2014				Budget 2014				Comptes 2013			
	Fonctionnement		Investissements		Fonctionnement		Investissements		Fonctionnement		Investissements	
	Charges	Revenus	Dépenses	Recettes	Charges	Revenus	Dépenses	Recettes	Charges	Revenus	Dépenses	Recettes
0 Administration générale	1'554'500.09	137'229.19	272'221.57	175'368.15	1'220'700.00	48'000.00	280'000.00	145'000.00	1'268'763.20	75'337.07	125'589.98	
1 Sécurité publique	1'978'079.36	1'334'223.30	6'571.55		1'696'400.00	983'100.00	50'000.00		1'719'790.83	1'034'504.37	76'750.05	25'850.58
2 Enseignement et formation	5'232'607.20	1'307'259.83	204'903.15	18'904.60	5'259'450.00	1'152'000.00	560'000.00	-235'000.00	5'440'840.41	1'501'761.90	46'968.49	4'144.00
3 Culture, loisirs & culte	2'401'138.07	463'870.91	494'241.65	4'315.00	3'747'550.00	406'800.00	7'720'000.00		2'722'846.42	463'419.65	74'247.75	
4 Santé	307'740.35				285'000.00				337'090.45			
5 Prévoyance sociale	2'576'671.21	484'340.15	30'394.91		2'319'350.00	365'500.00	25'000.00		2'185'848.62	427'428.24	28'870.62	
6 Trafic	1'985'960.74	92'744.60	3'222'574.71	600'000.00	1'766'100.00	107'000.00	2'345'000.00		1'759'284.09	42'659.40	2'963'782.88	200'000.00
7 Protection et Aménagement	2'667'629.46	2'354'023.10	1'271'943.77	838'139.74	2'273'700.00	1'642'000.00	2'145'000.00	1'552'000.00	2'374'822.94	2'068'640.37	1'220'176.78	369'623.55
8 Economie Publique	3'604'588.45	3'488'471.34	384'485.35	116'415.00	3'409'000.00	3'633'600.00	525'000.00	380'000.00	3'700'967.05	3'585'302.05	438'265.66	53'820.00
9 Finance & impôts	1'106'868.08	13'217'694.53			1'051'500.00	13'641'652.00			1'261'904.12	16'328'115.35		
Total	23'415'783.01	22'879'856.95	5'887'336.66	1'753'142.49	23'028'750.00	21'979'652.00	13'650'000.00	1'842'000.00	22'772'158.13	25'527'168.40	4'974'652.21	653'438.13
Excédent de revenus ou de charges		535'926.06				1'049'098.00			2'755'010.27			
Investissements nets				4'134'194.17				11'808'000.00				4'321'214.08
	23'415'783.01	23'415'783.01	5'887'336.66	5'887'336.66	23'028'750.00	23'028'750.00	13'650'000.00	13'650'000.00	25'527'168.40	25'527'168.40	4'974'652.21	4'974'652.21
			Financement des investissements				Financement des investissements				Financement des investissements	
Investissements (désinvestissements) nets				4'134'194.17				11'808'000.00				4'321'214.08
Amortissements du patrimoine administratif				2'256'985.40				2'985'000.00				2'126'384.45
Amortissements complémentaires du patrimoine administratif				8'265.05				20'000.00				0.00
Excédent de revenus / (charges) du compte de fonctionnement				-535'926.06				-1'049'098.00				2'755'010.27
Découvert / (excédent) de financement				2'404'869.78				9'852'098.00				-560'180.64
			Modification du capital				Modification du capital				Modification du capital	
Report au bilan des investissements nets				4'134'194.17				11'808'000.00				4'321'214.08
Insuffisance / (excédent) de financement				2'404'869.78				9'852'098.00				-560'180.64
Report des amortissements au bilan				2'265'250.45				3'005'000.00				2'126'384.45
Augmentation / (diminution) de la fortune nette				-535'926.06				-1'049'098.00				2'755'010.27
Marge d'auto-financement				1'729'324.39				1'955'902.00				4'881'394.72

(Les termes entre parenthèses s'appliquent aux chiffres négatifs)

Détail des comptes de fonctionnement

Comptes de fonctionnement selon les tâches, charges

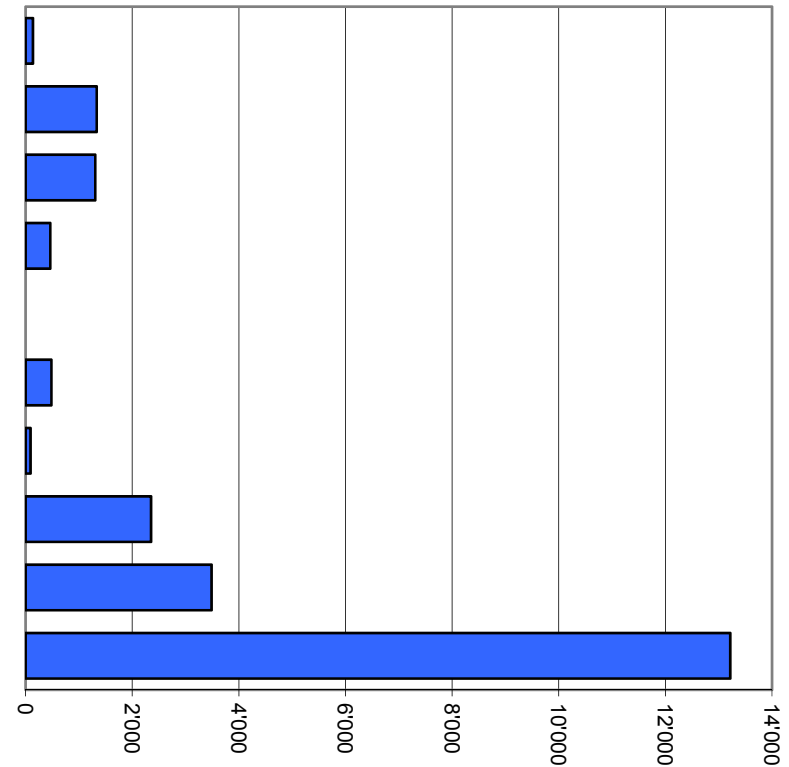
0	Administration générale	6.6%	1'554'500
1	Sécurité publique	8.4%	1'978'079
2	Enseignement et formation	22.3%	5'232'607
3	Culture, loisirs et culte	10.3%	2'401'138
4	Santé	1.3%	307'740
5	Prévoyance sociale	11.0%	2'576'671
6	Trafic	8.5%	1'985'961
7	Protection et aménagement de l'environnement, yc eau, égouts, déchets	11.4%	2'667'629
8	Economie publique, yc services industriels	15.4%	3'604'588
9	Finances et impôts	4.7%	1'106'868
Total			23'415'783



Milliers

Comptes de fonctionnement selon les tâches, revenus

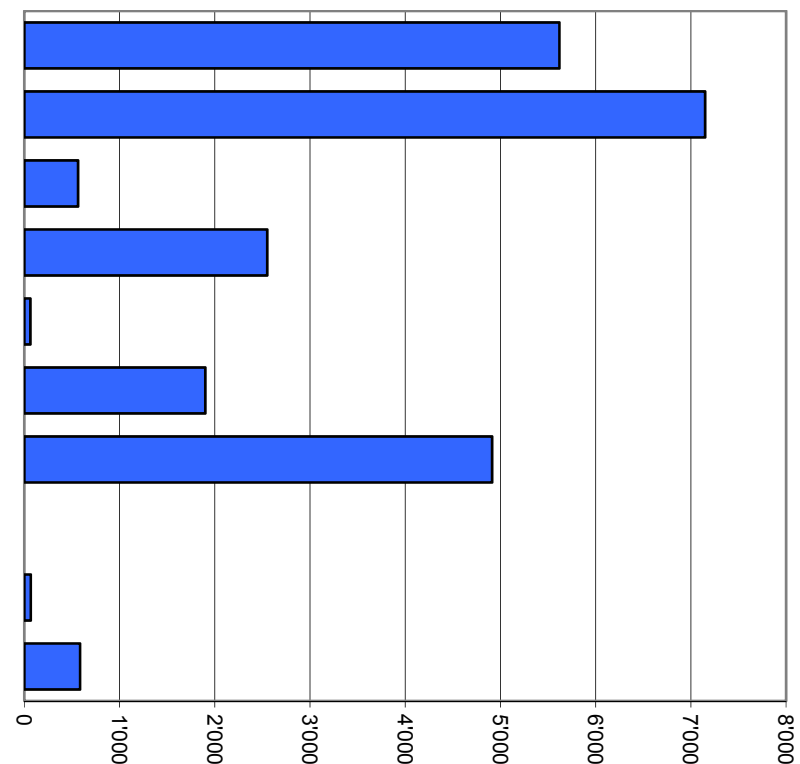
0	Administration générale	0.6%	137'229
1	Sécurité publique	5.8%	1'334'223
2	Enseignement et formation	5.7%	1'307'260
3	Culture, loisirs et culte	2.0%	463'871
4	Santé	0.0%	0
5	Prévoyance sociale	2.1%	484'340
6	Trafic	0.4%	92'745
7	Protection et aménagement de l'environnement, yc eau, égouts, déchets	10.3%	2'354'023
8	Economie publique, yc services industriels	15.2%	3'488'471
9	Finances et impôts	57.8%	13'217'695
Total			22'879'857



Milliers

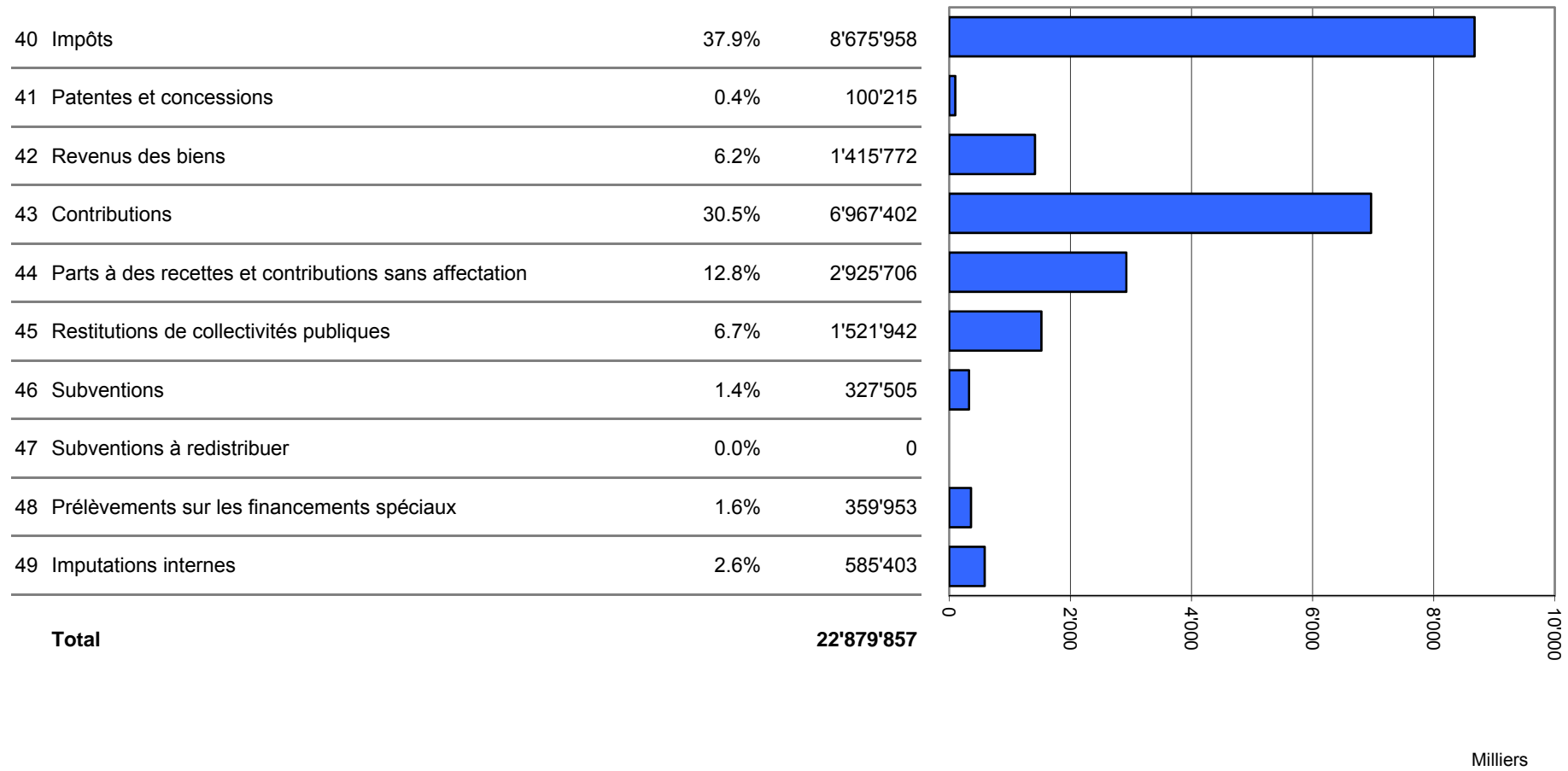
Comptes de fonctionnement selon les natures, charges

30 Charges de personnel	24.0%	5'619'532
31 Biens, services et marchandises	30.5%	7'150'163
32 Intérêts passifs	2.4%	564'596
33 Amortissements	10.9%	2'550'928
34 Parts à des contributions sans affectation	0.3%	63'356
35 Dédommagements versés à des collectivités publiques	8.1%	1'900'864
36 Subventions accordées	21.0%	4'913'046
37 Subventions redistribuées	0.0%	0
38 Attributions aux financements spéciaux	0.3%	67'895
39 Imputations internes	2.5%	585'403
Total		23'415'783



Milliers

Comptes de fonctionnement selon les natures, revenus



Comptes de fonctionnement

0. Administration générale

Commentaires

011.318.03	En raison de l'absence pour maladie du responsable des finances, la fiduciaire a dû effectuer quelques prestations complémentaires lors du bouclage des comptes 2013.
029.30	La hausse s'explique par l'engagement d'un remplaçant au Service des Finances, elle doit être mise en balance avec le 029.436.02.
029.310.00	Ce montant comprend les frais d'imprimantes, de photocopies, de fournitures de bureau et de papier. Il est difficile à ventiler entre les différents services.
029.310.03	La hausse s'explique par la publication d'un Ağaune Info supplémentaire (numéro spécial pour les 1500 ans de l'Abbaye) mais est partiellement compensée par une participation de la Bourgeoisie (029.439.00)
029.311.00	Ce compte inclut notamment le déménagement du contrôle de l'habitant et du service technique.
029.318.07	Décidés en 2012, les travaux de restauration et de conservation ont finalement été réalisés en 2014 et les coûts ont été partagés avec la Bourgeoisie (029.436.01).
029.439.00	Ce compte inclut notamment la participation de la bourgeoisie pour l'Ağaune Info.

Comptes de fonctionnement		Comptes	2014	Budget	2014	Comptes	2013
		Charges	Revenus	Charges	Revenus	Charges	Revenus
0	ADMINISTRATION GÉNÉRALE						
01	LÉGISLATIF & EXÉCUTIF						
011	LÉGISLATIF						
011.30	CHARGES DU PERSONNEL						
011.300.00	Conseil général *	25'910.00		15'000.00		32'765.00	
011.301.00	Personnel administratif *	8'013.20		9'000.00		11'382.80	
011.303.00	Charges sociales *			500.00			
011.303.01	Charges sociales AVS *	1'056.50				1'355.25	
011.303.02	Charges sociales AF *	525.55				695.50	
011.304.00	Charges sociales LPP *	200.00		500.00		519.37	
011.304.01	Charges sociales LPP fixe *	176.00					
011.305.01	Charges sociales AAP+AANP *	144.50				167.35	
011.305.02	Charges sociales APG *	41.30				40.30	
011.309.00	Autres charges du personnel	26.20				39.05	
011.30	TOTAL CHARGES DU PERSONNEL	36'093.25		25'000.00		46'964.62	
011.31	BIENS, SERVICES & MARCH.						
011.317.00	Frais de votations et élections *	1'457.65		1'000.00		759.95	
011.318.02	Frais d'affranchissement vote par correspondance *	7'468.80		6'000.00		9'800.20	
011.318.03	Frais fiduciaire *	11'340.00		7'500.00		8'100.00	
011.319.00	Frais divers	4'376.00		1'000.00			
011.31	TOTAL BIENS, SERVICES & MARCH.	24'642.45		15'500.00		18'660.15	
011	TOTAL LÉGISLATIF	60'735.70		40'500.00		65'624.77	
012	EXÉCUTIF						
012.30	CHARGES DU PERSONNEL						
012.300.00	Honoraires du conseil *	122'741.55		125'000.00		122'741.55	
012.301.00	Personnel administratif *	60'912.80		61'000.00		60'444.15	
012.303.00	Charges sociales *			15'000.00			
012.303.01	Charges sociales AVS *	11'827.50				11'779.00	

Comptes de fonctionnement		Comptes	2014	Budget	2014	Comptes	2013
		Charges	Revenus	Charges	Revenus	Charges	Revenus
012.303.02	Charges sociales AF *	5'876.05				6'047.90	
012.304.00	Charges sociales LPP *	1'750.00		7'300.00		5'193.65	
012.304.01	Charges sociales LPP fixe *	3'868.00					
012.305.00	Charges Amal+AAP+AANP *			1'700.00			
012.305.01	Charges sociales AAP+AANP *	1'260.95				1'244.85	
012.305.02	Charges sociales APG *	892.45				892.45	
012.309.00	Autres charges du personnel	261.90					
012.30	TOTAL CHARGES DU PERSONNEL	209'391.20		210'000.00		208'343.55	
012.31	BIENS, SERVICES & MARCH.						
012.317.00	Frais de déplacements et représentation *	69'404.47		60'000.00		62'567.70	
012.31	TOTAL BIENS, SERVICES & MARCH.	69'404.47		60'000.00		62'567.70	
012.43	CONTRIBUTIONS DE TIERS						
012.436.00	Restitution de vacances		7'457.60		14'000.00		8'576.80
012.43	TOTAL CONTRIBUTIONS DE TIERS		7'457.60		14'000.00		8'576.80
012	TOTAL EXÉCUTIF	278'795.67	7'457.60	270'000.00	14'000.00	270'911.25	8'576.80
01	TOTAL LÉGISLATIF & EXÉCUTIF	339'531.37	7'457.60	310'500.00	14'000.00	336'536.02	8'576.80
02	ADMINISTRATION GÉNÉRALE						
021	ADMINISTRATION DISTRICT						
021.35	DÉDOMMAGEMENTS VERSÉS À DES COLLECTIVITÉS PUB.						
021.352.00	Cotisation Chablais Région *	4'545.00		5'000.00		4'495.00	

Comptes de fonctionnement		Comptes	2014	Budget	2014	Comptes	2013
		Charges	Revenus	Charges	Revenus	Charges	Revenus
021.352.01	Cotisation Région *	26'928.00		25'000.00		23'040.75	
021.35	TOTAL DÉDOMMAGEMENTS VERSÉS À DES COLLECTIVITÉS	31'473.00		30'000.00		27'535.75	
021	TOTAL ADMINISTRATION DISTRICT	31'473.00		30'000.00		27'535.75	
029	ADMINISTRATION GÉNÉRALE, DIVERS						
029.30	CHARGES DU PERSONNEL						
029.301.00	Personnel administratif *	338'671.55		275'000.00		287'102.45	
029.301.01	Personnel T.P. *	1'829.05		2'000.00		1'016.70	
029.301.02	Conciergerie *	7'686.65		9'000.00		7'268.60	
029.301.03	Personnel de réception	3'589.50		3'000.00		1'581.45	
029.303.00	Charges sociales *			30'000.00		2'655.15	
029.303.01	Charges sociales AVS *	20'028.30				18'828.75	
029.303.02	Charges sociales AF *	9'963.60				9'901.95	
029.304.00	Charges sociales LPP *	10'000.00		25'000.00		12'735.57	
029.304.01	Charges sociales LPP fixe *	10'644.85					
029.305.00	Charges Amal+AAP+AANP *			4'000.00			
029.305.01	Charges sociales AAP+AANP *	1'327.95				2'037.60	
029.305.02	Charges sociales APG *	2'489.35				2'059.45	
029.307.00	Prestations aux retraités *	31'285.25		33'500.00		60'537.50	
029.309.00	Autres charges du personnel	12'907.10				2'215.95	
029.30	TOTAL CHARGES DU PERSONNEL	450'423.15		381'500.00		407'941.12	
029.31	BIENS, SERVICES & MARCH.						
029.310.00	Fournitures de bureau + Imprimés	57'345.88		25'000.00		39'740.28	
029.310.01	Journaux + B.O.	1'605.62		1'000.00		1'177.20	
029.310.03	Agaune Info	18'678.65		10'000.00		10'938.05	
029.310.04	Site internet communal	1'576.90		2'000.00		1'253.80	
029.311.00	Achat de mobilier	32'463.25		10'000.00		8'981.85	
029.311.01	Informatique *	145'610.70		125'000.00		126'454.40	
029.312.00	Eau, énergie, combustible *	29'799.80		30'000.00		28'444.45	
029.312.01	Eau, énergie, combustible bât. Mex *	7'953.05		18'000.00		14'083.95	
029.313.00	Frais de conciergerie *	1'335.00		1'000.00		741.40	
029.314.00	Entretien Hôtel de Ville	10'983.30		15'000.00		14'209.70	
029.314.02	Entretien Maison Commune Mex	2'458.30				5'806.60	

Comptes de fonctionnement		Comptes	2014	Budget	2014	Comptes	2013
		Charges	Revenus	Charges	Revenus	Charges	Revenus
029.315.00	Entretien mobilier	1'256.10		2'000.00		2'473.05	
029.317.00	Frais de réceptions	35'002.64		35'000.00		46'260.40	
029.317.01	Dons et cotisations	9'204.00		7'000.00		8'286.50	
029.318.00	Frais de communication *	11'672.47		8'000.00		8'308.27	
029.318.001	Frais de communication connexions internet *	3'148.68		2'700.00		3'144.01	
029.318.01	Frais d'encaissement *	45'920.20		60'000.00		50'139.45	
029.318.02	Frais d'affranch. + ccp *	44'260.38		45'000.00		42'395.80	
029.318.04	Assurances choses & RC *	35'053.90		36'000.00		29'827.50	
029.318.05	Frais de formation			10'000.00		2'814.00	
029.318.06	Frais d'étude fusion Mex - St-Maurice					360.00	
029.318.07	Conservation des archives	64'374.00					
029.319.00	Frais divers	4'785.30		6'000.00		2'909.65	
029.31	TOTAL BIENS, SERVICES & MARCH.	564'488.12		448'700.00		448'750.31	
029.33	AMORTISSEMENTS COMPTABLES						
029.330.00	Amortissement du patrimoine financier	74'820.80					
029.331.00	Amortissement ordinaire Hôtel de Ville	35'911.75		40'000.00		35'000.00	
029.331.01	Amortissement ordinaire Bâtiments communaux Mex	39'405.00		10'000.00		13'000.00	
029.331.02	Amortissement ordinaire machine	10'181.85					
029.332.00	Amort. complémentaire patrimoine administratif	8'265.05					
029.33	TOTAL AMORTISSEMENTS COMPTABLES	168'584.45		50'000.00		48'000.00	
029.43	CONTRIBUTIONS DE TIERS						
029.431.00	Emoluments administratifs		1'288.75		1'000.00		1'905.90
029.431.02	Frais de recouvrements récupérés				1'000.00		
029.436.00	Travaux refacturés aux tiers		4'750.00		1'000.00		
029.436.01	Contribution bourgeoisie Conservation des archives		32'187.00				
029.436.02	Encaissements APG-CM-SUVA		54'400.65		1'000.00		34'725.57
029.439.00	Contributions diverses		9'245.84		2'000.00		1'310.90
029.43	TOTAL CONTRIBUTIONS DE TIERS		101'872.24		6'000.00		37'942.37
029.45	RESTITUTION DES COLLEC. PUBLIQUES						
029.451.00	CCC - Agence AVS		14'411.35		15'000.00		15'401.90

Comptes de fonctionnement		Comptes	2014	Budget	2014	Comptes	2013
		Charges	Revenus	Charges	Revenus	Charges	Revenus
029.451.02	Etat VS - participation taxations		5'488.00		5'000.00		5'416.00
029.45	TOTAL RESTITUTION DES COLLEC. PUBLIQUES		19'899.35		20'000.00		20'817.90
029.49	IMPUTATIONS INTERNES						
029.490.00	Part des services aux frais d'administration		8'000.00		8'000.00		8'000.00
029.49	TOTAL IMPUTATIONS INTERNES		8'000.00		8'000.00		8'000.00
029	TOTAL ADMINISTRATION GÉNÉRALE, DIVERS	1'183'495.72	129'771.59	880'200.00	34'000.00	904'691.43	66'760.27
02	TOTAL ADMINISTRATION GÉNÉRALE	1'214'968.72	129'771.59	910'200.00	34'000.00	932'227.18	66'760.27
0	TOTAL ADMINISTRATION GÉNÉRALE	1'554'500.09	137'229.19	1'220'700.00	48'000.00	1'268'763.20	75'337.07

Comptes de fonctionnement

1. Sécurité publique

Commentaires

102.351.00-01	Jusqu'en 2012, seuls les montants nets étaient comptabilisés (102.431.00-02).
102.431.00	Le montant net à comparer au budget est de CHF 16'914.10.
102.431.02	Le montant net à comparer au budget est de CHF 4'916.90.
113.30	L'effectif de la police a été moins nombreux que prévu, notamment au début de l'année.
113.309.00	Il s'agit des frais de formation du personnel et d'équipements personnels, prévus dans le 113.315.01.
114	Il s'agit de la collaboration avec l'Académie de Savatan.
122.431.00	La hausse s'explique par les émoluments d'adaptation des mesures de curatelle au nouveau droit.
140	La commune fait partie du Service de défense contre l'incendie et de secours avec la commune de Lavey. La participation est de CHF 75'671.65 en 2014.
140.313.00	Ce montant comprend une participation à l'ECA pour les nouvelles tenues de feu et la remorque ARI (coût total : 129'000.-).
140.315.02	Ce montant comprend l'achat d'une nouvelle échelle uniquement pour la zone urbaine de Saint-Maurice, sans participation de l'ECA et de Lavey.
150.312.00	Les bâtiments sont dorénavant chauffés par le gaz et plus par le mazout.
150.314.00	Les travaux effectués concernent la réparation des douches, la centrale d'alarme et le chauffage.

Comptes de fonctionnement		Comptes	2014	Budget	2014	Comptes	2013
		Charges	Revenus	Charges	Revenus	Charges	Revenus
1	SÉCURITÉ PUBLIQUE						
10	PROTECTION JURIDIQUE						
100	CADASTRE, POIDS & MESURES						
100.30	CHARGES DU PERSONNEL						
100.301.00	Personnel administratif *	43'776.05		39'000.00		34'407.75	
100.301.02	Conciergerie *	1'333.30		1'800.00		1'356.10	
100.303.00	Charges sociales *			4'000.00			
100.303.01	Charges sociales AVS *	2'572.15				2'260.35	
100.303.02	Charges sociales AF *	1'279.75				1'159.50	
100.304.00	Charges sociales LPP *	2'200.00		3'300.00		3'293.31	
100.304.01	Charges sociales LPP fixe *	955.00					
100.305.00	Assurances mal. + acc. *			500.00			
100.305.01	Charges sociales AAP+AANP *	296.75				257.45	
100.305.02	Charges sociales APG *	326.80				256.60	
100.309.00	Autres charges du personnel	193.70				270.90	
100.30	TOTAL CHARGES DU PERSONNEL	52'933.50		48'600.00		43'261.96	
100.31	BIENS, SERVICES & MARCH.						
100.318.01	Frais de conservation du cadastre *	22'235.75		32'000.00		25'910.35	
100.318.05	Contrôle des poids et mesures *			1'000.00			
100.319.00	Frais divers	100.00					
100.31	TOTAL BIENS, SERVICES & MARCH.	22'335.75		33'000.00		25'910.35	
100.43	CONTRIBUTIONS DE TIERS						
100.431.00	Emoluments du cadastre		6'933.00		7'000.00		4'403.00
100.436.00	Refacturation travaux de géomètre		10'000.00		10'000.00		16'350.00
100.43	TOTAL CONTRIBUTIONS DE TIERS		16'933.00		17'000.00		20'753.00
100	TOTAL CADASTRE, POIDS & MESURES	75'269.25	16'933.00	81'600.00	17'000.00	69'172.31	20'753.00

Comptes de fonctionnement		Comptes	2014	Budget	2014	Comptes	2013
		Charges	Revenus	Charges	Revenus	Charges	Revenus
102	CONTROLE DES HABITANTS & BUREAU DES ETRANGERS						
102.30	CHARGES DU PERSONNEL						
102.301.00	Personnel administratif *	78'382.15		75'000.00		73'858.85	
102.303.00	Charges sociales *			7'300.00			
102.303.01	Charges sociales AVS *	5'032.15				4'736.10	
102.303.02	Charges sociales AF *	2'504.35				2'430.00	
102.304.00	Charges LPP *	4'000.00		6'600.00		6'536.34	
102.304.01	Charges sociales LPP fixe *	2'579.00					
102.305.00	Charges Amal+AAP+AANP *			1'300.00			
102.305.01	Charges sociales AAP+AANP *	577.05				527.55	
102.305.02	Charges sociales APG *	572.10				539.25	
102.309.00	Autres charges du personnel	195.50				418.20	
102.30	TOTAL CHARGES DU PERSONNEL	93'842.30		90'200.00		89'046.29	
102.31	BIENS, SERVICES & MARCH.						
102.318.01	Harmonisation des registres *			2'000.00			
102.319.00	Frais divers	2'252.50		3'000.00		2'197.80	
102.31	TOTAL BIENS, SERVICES & MARCH.	2'252.50		5'000.00		2'197.80	
102.35	DEDOMMAGEMENTS VERSES A DES COLLECTIVITES PUBL						
102.351.00	Vente carte identités Factures cantonales	4'660.80					
102.351.01	Vente permis Factures cantonales	3'861.50					
102.35	TOTAL DEDOMMAGEMENTS VERSES A DES COLLECTIVITES	8'522.30					
102.43	CONTRIBUTIONS DE TIERS						
102.431.00	Permis de séjour		20'775.60		12'000.00		18'728.00
102.431.01	Attestations diverses		13'828.10		10'000.00		13'430.00
102.431.02	Vente cartes d'identité et passeports		9'577.70		10'000.00		4'476.50

Comptes de fonctionnement		Comptes	2014	Budget	2014	Comptes	2013
		Charges	Revenus	Charges	Revenus	Charges	Revenus
102.431.09	Emoluments naturatisation		9'600.00		8'000.00		6'100.00
102.43	TOTAL CONTRIBUTIONS DE TIERS		53'781.40		40'000.00		42'734.50
102	TOTAL CONTROLE DES HABITANTS & BUREAU DES ETRANG	104'617.10	53'781.40	95'200.00	40'000.00	91'244.09	42'734.50
10	TOTAL PROTECTION JURIDIQUE	179'886.35	70'714.40	176'800.00	57'000.00	160'416.40	63'487.50
11	POLICE						
113	CORPS DE POLICE						
113.30	CHARGES DU PERSONNEL						
113.300.00	Commission de sécurité	7'175.20		6'000.00		7'558.20	
113.301.00	Personnel administratif *	32'624.80		25'000.00		30'056.55	
113.301.02	Conciergerie *	2'085.75		3'000.00		2'034.45	
113.301.03	Police intercommunale *	366'303.90		503'000.00		551'834.85	
113.301.04	Service de piquet *			9'200.00			
113.301.05	Tribunal de police *			2'500.00			
113.303.00	Charges sociales *			54'000.00			
113.303.01	Charges sociales AVS *	26'035.35				36'023.95	
113.303.02	Charges sociales AF *	12'956.95				18'742.15	
113.304.00	Charges LPP *	20'652.65		46'000.00		44'114.84	
113.304.01	Charges sociales LPP fixe *	13'783.00					
113.305.00	Charges Amal+AAP+AANP *			11'000.00			
113.305.01	Charges sociales AAP+AANP *	2'966.00				3'773.65	
113.305.02	Charges sociales APG *	2'909.95				3'745.85	
113.309.00	Autres charges du personnel	49'923.70				700.05	
113.30	TOTAL CHARGES DU PERSONNEL	537'417.25		659'700.00		698'584.54	
113.31	BIENS, SERVICES & MARCH.						
113.310.00	Fournitures de bureau	1'785.35		3'000.00		11'933.50	
113.311.00	Mobilier	633.05		1'000.00			
113.311.01	Informatique	3'127.85		3'500.00		17'246.65	
113.312.00	Eau, énergie, combustible *	735.30		1'000.00		979.05	
113.313.00	Frais de conciergerie	175.60				164.95	

Comptes de fonctionnement		Comptes	2014	Budget	2014	Comptes	2013
		Charges	Revenus	Charges	Revenus	Charges	Revenus
113.314.00	Entretien bâtiment (police)	128.65		1'000.00		6'478.10	
113.315.00	Entretien mobilier			1'000.00		156.40	
113.315.01	Equipement + cours *	10'690.72		22'000.00		9'135.90	
113.315.02	Frais véhicule de police	11'688.60		20'000.00		14'767.55	
113.317.00	Frais de déplacements			1'000.00			
113.318.00	Frais de communication *	8'620.00		5'000.00		5'711.29	
113.318.01	Frais d'encaissement *	7'328.73		3'000.00		4'359.51	
113.318.02	Frais de port et ccp *	2'771.50		2'000.00		583.70	
113.318.03	Honoraires divers	910.00		1'000.00		17'947.05	
113.318.04	Assurances choses & RC	1'050.00				1'040.00	
113.319.00	Frais divers	4'719.70		4'000.00		9'523.55	
113.31	TOTAL BIENS, SERVICES & MARCH.	54'365.05		68'500.00		100'027.20	
113.33	AMORTISSEMENTS COMPTABLES						
113.331.01	Amortissement ordinaire véhicules	10'898.47					
113.331.02	Amortissement ordinaire machine					40'000.00	
113.33	TOTAL AMORTISSEMENTS COMPTABLES	10'898.47				40'000.00	
113.39	IMPUTATIONS INTERNES						
113.390.00	Loyer bureau de police *	15'000.00		15'000.00		15'000.00	
113.39	TOTAL IMPUTATIONS INTERNES	15'000.00		15'000.00		15'000.00	
113.43	CONTRIBUTIONS DE TIERS						
113.434.00	Prestations de service						154'871.15
113.436.00	Emoluments pr notif.CDP				1'000.00		
113.436.02	Encaissements APG-CM-SUVA		2'624.55				24'043.65
113.437.00	Amendes de police		86'409.60		100'000.00		77'344.94
113.437.01	Amendes administratives				1'000.00		
113.439.00	Contributions diverses		13'849.60		1'000.00		3'217.00
113.43	TOTAL CONTRIBUTIONS DE TIERS		102'883.75		103'000.00		259'476.74

Comptes de fonctionnement		Comptes Charges	2014 Revenus	Budget Charges	2014 Revenus	Comptes Charges	2013 Revenus
113.45	RESTITUTION DES COLLECT. PUBLIQUES						
113.452.00	Participation Communes		193'451.85		235'000.00		201'777.38
113.45	TOTAL RESTITUTION DES COLLECT. PUBLIQUES		193'451.85		235'000.00		201'777.38
113	TOTAL CORPS DE POLICE	617'680.77	296'335.60	743'200.00	338'000.00	853'611.74	461'254.12
114	CORPS POLICE - EXTERNE						
114.30	CHARGES DU PERSONNEL						
114.301.00	Personnel divers	313'993.30					
114.303.01	Charges sociales AVS	20'190.10					
114.303.02	Charges sociales AF	10'047.95					
114.304.00	Charges sociales LPP	32'238.30					
114.305.01	Charges sociales AAP+AANP	2'321.65					
114.305.02	Charges sociales APG	2'166.55					
114.30	TOTAL CHARGES DU PERSONNEL	380'957.85					
114.43	CONTRIBUTIONS DE TIERS						
114.436.00	Refacturation frais du personnel		313'993.35				
114.436.01	Refacturation des charges sociales		66'964.55				
114.436.03	Refacturation des frais de gestion		4'000.00				
114.43	TOTAL CONTRIBUTIONS DE TIERS		384'957.90				
114	TOTAL CORPS POLICE - EXTERNE	380'957.85	384'957.90				
11	TOTAL POLICE	998'638.62	681'293.50	743'200.00	338'000.00	853'611.74	461'254.12

Comptes de fonctionnement		Comptes	2014	Budget	2014	Comptes	2013
		Charges	Revenus	Charges	Revenus	Charges	Revenus
12	JUSTICE						
120	JUGE DE COMMUNE						
120.30	CHARGES DU PERSONNEL						
120.300.00	Juge et vice-juge *	19'995.00		23'000.00		19'995.00	
120.301.03	Juriste + Greffier *	3'500.00		5'000.00		7'260.00	
120.303.00	Charges sociales *			2'500.00			
120.303.01	Charges sociales AVS *	321.20				321.20	
120.303.02	Charges sociales AF *	159.85				164.85	
120.305.00	Charges Amal+AAP+AANP *			1'000.00			
120.305.01	Charges sociales AAP+AANP *	105.90				114.50	
120.30	TOTAL CHARGES DU PERSONNEL	24'081.95		31'500.00		27'855.55	
120.31	BIENS, SERVICES & MARCH.						
120.310.00	Fournitures de bureau	70.14		500.00			
120.319.00	Frais divers de justice			4'000.00			
120.31	TOTAL BIENS, SERVICES & MARCH.	70.14		4'500.00			
120.43	CONTRIBUTIONS DE TIERS						
120.431.00	Emoluments du Juge de commune		5'267.00		7'000.00		4'521.00
120.43	TOTAL CONTRIBUTIONS DE TIERS		5'267.00		7'000.00		4'521.00
120	TOTAL JUGE DE COMMUNE	24'152.09	5'267.00	36'000.00	7'000.00	27'855.55	4'521.00
121	MINISTERE PUBLIC						
121.30	CHARGES DU PERSONNEL						
121.301.02	Conciergerie *	18'083.20		18'000.00		16'062.50	
121.303.00	Charges sociales *			2'000.00		1'562.85	
121.303.01	Charges sociales AVS *	1'162.60					
121.303.02	Charges sociales AF *	578.60					
121.305.00	Charges Amal+AAP+AANP *			500.00		233.25	

Comptes de fonctionnement		Comptes	2014	Budget	2014	Comptes	2013
		Charges	Revenus	Charges	Revenus	Charges	Revenus
121.305.01	Charges sociales AAP+AANP *	133.75					
121.305.02	Charges sociales APG *	131.95					
121.30	TOTAL CHARGES DU PERSONNEL	20'090.10		20'500.00		17'858.60	
121.31	BIENS, SERVICES & MARCH.						
121.312.00	Eau, énergie, combustible *	15'345.90		15'000.00		19'849.20	
121.313.00	Frais de conciergerie *	2'627.10		2'000.00		2'706.40	
121.314.00	Entretien bâtiment	444.40		2'000.00		165.25	
121.318.03	Entretien "alarmes"	3'701.55				2'311.00	
121.318.04	Assurances choses & RC *	2'250.00		2'000.00		2'200.00	
121.31	TOTAL BIENS, SERVICES & MARCH.	24'368.95		21'000.00		27'231.85	
121.33	AMORTISSEMENTS COMPTABLES						
121.331.00	Amortissement ordinaire Ministère public	20'908.75		20'000.00		22'000.00	
121.33	TOTAL AMORTISSEMENTS COMPTABLES	20'908.75		20'000.00		22'000.00	
121.35	DÉDOMMAGEMENTS VERSÉS À DES COLLECTIVITÉS PUB.						
121.352.00	Part. Tribunal District Martigny - St-Maurice *	8'368.00		6'000.00		8'069.00	
121.35	TOTAL DÉDOMMAGEMENTS VERSÉS À DES COLLECTIVITÉS	8'368.00		6'000.00		8'069.00	
121.39	IMPUTATIONS INTERNES						
121.390.00	Loyer Ministère public	80'000.00		80'000.00		80'000.00	
121.39	TOTAL IMPUTATIONS INTERNES	80'000.00		80'000.00		80'000.00	

Comptes de fonctionnement		Comptes	2014	Budget	2014	Comptes	2013
		Charges	Revenus	Charges	Revenus	Charges	Revenus
121.45	RESTITUTION DE COLLECTIVITES PUBLIQUES						
121.452.00	Participation Communes		78'024.20		80'000.00		81'166.45
121.45	TOTAL RESTITUTION DE COLLECTIVITES PUBLIQUES		78'024.20		80'000.00		81'166.45
121	TOTAL MINISTERE PUBLIC	153'735.80	78'024.20	147'500.00	80'000.00	155'159.45	81'166.45
122	APEA						
122.30	CHARGES DU PERSONNEL						
122.300.00	Membres de l'APEA *	198'802.85		203'000.00		145'071.40	
122.303.00	Charges sociales *			20'000.00			
122.303.01	Charges sociales AVS *	12'783.70				9'329.25	
122.303.02	Charges sociales AF *	6'361.65				4'787.35	
122.304.00	Charges LPP *	8'956.05		17'100.00		12'336.00	
122.304.01	Charges sociales LPP fixe *	4'700.70					
122.305.00	Charges Amal+AAP+AANP *			4'000.00			
122.305.01	Charges sociales AAP+AANP *	1'469.90				1'047.55	
122.305.02	Charges sociales APG *	1'451.75				1'059.40	
122.309.00	Autres charges du personnel	1'795.65				655.20	
122.30	TOTAL CHARGES DU PERSONNEL	236'322.25		244'100.00		174'286.15	
122.31	BIENS, SERVICES & MARCH.						
122.310.00	Fournitures de bureau *	8'279.65		6'000.00		7'100.30	
122.311.01	Informatique	3'227.65				4'881.10	
122.316.00	Loyer local APEA *			9'600.00		9'600.00	
122.318.00	Honoraires CMS *	23'956.85		22'000.00		24'238.50	
122.318.01	Frais de communication *	1'917.65		1'000.00		1'000.00	
122.318.02	Frais de port *	8'418.30		5'000.00		8'176.80	
122.318.04	Assurances RC *	1'627.50		1'600.00		1'627.50	
122.318.05	Frais de formation *					780.00	
122.318.06	Emoluments à charge du fisc *	24'200.00		15'000.00		11'940.00	
122.319.00	Frais divers	2'326.06		3'000.00		4'888.80	
122.31	TOTAL BIENS, SERVICES & MARCH.	73'953.66		63'200.00		74'233.00	

Comptes de fonctionnement		Comptes Charges	2014 Revenus	Budget Charges	2014 Revenus	Comptes Charges	2013 Revenus
122.33	AMORTISSEMENTS						
122.330.00	Pertes sur débiteurs APEA	630.00				4'988.10	
122.33	TOTAL AMORTISSEMENTS	630.00				4'988.10	
122.39	IMPUTATIONS INTERNES						
122.390.00	Loyer APEA	9'600.00					
122.39	TOTAL IMPUTATIONS INTERNES	9'600.00					
122.43	CONTRIBUTIONS DE TIERS						
122.431.00	Emoluments de l'APEA		91'617.80		50'000.00		46'788.10
122.43	TOTAL CONTRIBUTIONS DE TIERS		91'617.80		50'000.00		46'788.10
122.45	RESTITUTION DES COLLECT. PUBLIQUES						
122.452.00	Participation Communes pour l'APEA		149'447.25		160'000.00		131'590.20
122.45	TOTAL RESTITUTION DES COLLECT. PUBLIQUES		149'447.25		160'000.00		131'590.20
122	TOTAL APEA	320'505.91	241'065.05	307'300.00	210'000.00	253'507.25	178'378.30
12	TOTAL JUSTICE	498'393.80	324'356.25	490'800.00	297'000.00	436'522.25	264'065.75
14	POLICE DU FEU						
140	POLICE DU FEU						
140.30	CHARGES DU PERSONNEL						
140.300.00	Commission du feu	4'453.20		6'000.00		4'003.20	
140.301.00	Personnel administratif *	5'164.25					
140.301.01	Personnel T.P.	2'374.95				6'504.95	
140.301.03	Commandement *			20'000.00			
140.301.04	Soldes sapeurs-pompiers *			32'000.00			

Comptes de fonctionnement		Comptes	2014	Budget	2014	Comptes	2013
		Charges	Revenus	Charges	Revenus	Charges	Revenus
140.301.05	Cours cantonaux *			15'000.00			
140.303.00	Charges sociales *			2'500.00			
140.303.01	Charges sociales AVS *	741.40				1'003.85	
140.303.02	Charges sociales AF *	368.90				515.40	
140.304.00	Charges LPP *	300.00		1'000.00		585.24	
140.304.01	Charges sociales LPP fixe *	218.90					
140.305.00	Charges Amal+AAP+AANP *			500.00			
140.305.01	Charges sociales AAP+AANP *	78.90				106.40	
140.305.02	Charges sociales APG *	54.95				85.30	
140.309.00	Autres charges du personnel	21.00				22.30	
140.30	TOTAL CHARGES DU PERSONNEL	13'776.45		77'000.00		12'826.64	
140.31	BIENS, SERVICES & MARCH.						
140.310.00	Fournitures de bureau	588.45		1'000.00		178.15	
140.311.00	Mobilier			1'000.00			
140.312.00	Eau, énergie, combustible *	1'543.35		4'000.00		1'612.60	
140.313.00	Matériel Serv. Feu *	23'105.40		5'000.00		23'100.00	
140.314.00	Entretien bâtiments			2'000.00		4'653.10	
140.315.00	Entretien du matériel Feu	483.90		1'000.00		760.30	
140.315.02	Frais véhicules *	12'360.00		4'000.00		732.35	
140.316.00	Loyers *	18'631.35		18'000.00		19'500.00	
140.317.00	Frais de déplacements			1'500.00			
140.318.00	Frais de communications + alarmes *	2'573.44		2'500.00		3'897.70	
140.318.04	Assurances choses & RC	3'525.90		2'000.00		2'363.20	
140.319.00	Frais divers	2'672.40		7'000.00		902.10	
140.31	TOTAL BIENS, SERVICES & MARCH.	65'484.19		49'000.00		57'699.50	
140.33	AMORTISSEMENTS COMPTABLES						
140.331.00	Amortissement ordinaire bâtiments *			4'000.00		2'000.00	
140.331.02	Amortissement ordinaire Véhicules Feu *	13'000.00		3'000.00			
140.33	TOTAL AMORTISSEMENTS COMPTABLES	13'000.00		7'000.00		2'000.00	
140.35	DÉDOMMAGEMENTS VERSÉS À DES COLLECTIVITÉS PUB.						
140.352.00	C.S.I. Monthey *			5'000.00			

Comptes de fonctionnement		Comptes	2014	Budget	2014	Comptes	2013
		Charges	Revenus	Charges	Revenus	Charges	Revenus
140.362.00	Participation SDIS Fortifications	75'671.65				53'875.00	
140.35	TOTAL DÉDOMMAGEMENTS VERSÉS À DES COLLECTIVITÉS	75'671.65		5'000.00		53'875.00	
140.43	CONTRIBUTIONS DE TIERS						
140.430.00	Taxe d'exemption du feu		60'962.15		60'000.00		52'405.00
140.431.00	Interv. refacturables du service du feu				10'000.00		
140.43	TOTAL CONTRIBUTIONS DE TIERS		60'962.15		70'000.00		52'405.00
140.46	SUBVENTIONS ACQUISES						
140.461.00	Subside pr service du feu		3'053.00		3'000.00		
140.46	TOTAL SUBVENTIONS ACQUISES		3'053.00		3'000.00		
140	TOTAL POLICE DU FEU	167'932.29	64'015.15	138'000.00	73'000.00	126'401.14	52'405.00
14	TOTAL POLICE DU FEU	167'932.29	64'015.15	138'000.00	73'000.00	126'401.14	52'405.00
15	CAMPUS DU SCEX						
150	ADMINISTRATION						
150.30	CHARGES DU PERSONNEL						
150.301.02	Conciergerie *	5'427.35		5'000.00		4'108.75	
150.303.00	Charges sociales *			500.00			
150.303.01	Charges sociales AVS *	671.00				264.20	
150.303.02	Charges sociales AF *	333.70				135.60	
150.304.01	Charges sociales LPP fixe *	71.40					
150.305.01	Charges sociales AAP+AANP *	70.90				23.50	
150.305.02	Charges sociales APG *	54.40					
150.309.00	Autres charges du personnel	46.30					
150.30	TOTAL CHARGES DU PERSONNEL	6'675.05		5'500.00		4'532.05	

Comptes de fonctionnement		Comptes	2014	Budget	2014	Comptes	2013
		Charges	Revenus	Charges	Revenus	Charges	Revenus
150.31	BIENS, SERVICES & MARCH.						
150.312.00	Eau, énergie, combustible *	15'439.75		6'000.00		5'475.20	
150.313.00	Frais de conciergerie *			1'000.00			
150.314.00	Entretien campus Scex *	35'185.80		15'000.00		31'350.90	
150.318.00	Frais de communication alarme tél. *	4'962.50		500.00		3'166.15	
150.318.04	Assurances choses & RC *	2'840.00		2'000.00		2'805.00	
150.31	TOTAL BIENS, SERVICES & MARCH.	58'428.05		24'500.00		42'797.25	
150.33	AMORTISSEMENTS COMPTABLES						
150.331.00	Amortissement ordinaire Campus Scex + Vest. FC *	38'178.00		55'000.00		65'000.00	
150.33	TOTAL AMORTISSEMENTS COMPTABLES	38'178.00		55'000.00		65'000.00	
150.39	IMPUTATIONS INTERNES						
150.391.00	Intérêts passifs imputés Campus du Scex *	20'959.10		23'000.00		24'150.00	
150.39	TOTAL IMPUTATIONS INTERNES	20'959.10		23'000.00		24'150.00	
150.42	REVENUS DES BIENS						
150.427.00	Location Campus du Scex		180'744.00		180'000.00		180'192.00
150.427.01	Participation s/charges Campus du Scex		9'600.00		9'600.00		9'600.00
150.42	TOTAL REVENUS DES BIENS		190'344.00		189'600.00		189'792.00
150	TOTAL ADMINISTRATION	124'240.20	190'344.00	108'000.00	189'600.00	136'479.30	189'792.00
15	TOTAL CAMPUS DU SCEX	124'240.20	190'344.00	108'000.00	189'600.00	136'479.30	189'792.00

Comptes de fonctionnement		Comptes	2014	Budget	2014	Comptes	2013
		Charges	Revenus	Charges	Revenus	Charges	Revenus
16	PROTECTION POPULATION & DES BIENS CULTURELS						
160	PROTECTION CIVILE						
160.30	CHARGES DU PERSONNEL CECA						
160.301.03	Commandement du service *	3'500.00		4'000.00		3'500.00	
160.301.04	Soldes membres *			2'000.00			
160.301.05	Cours cantonaux *			1'000.00			
160.303.00	Charges sociales *			500.00			
160.303.01	Charges sociales AVS *	225.05				225.05	
160.303.02	Charges sociales AF *	112.00				115.50	
160.305.00	Charges Amal+AAP+AANP *			100.00			
160.305.01	Charges sociales AAP+AANP *	18.55				20.05	
160.30	TOTAL CHARGES DU PERSONNEL CECA	3'855.60		7'600.00		3'860.60	
160.31	BIENS, SERVICES & MARCH.						
160.311.00	Mobilier			1'000.00			
160.312.00	Eau, énergie, combustible	111.15					
160.314.00	Entretien bâtiments *	3'083.20		2'000.00		1'257.10	
160.315.00	Entretien mobilier			1'000.00			
160.318.00	Frais de communication *	827.20		2'000.00		1'122.30	
160.319.00	Frais divers	1'110.95		1'000.00		120.00	
160.31	TOTAL BIENS, SERVICES & MARCH.	5'132.50		7'000.00		2'499.40	
160.33	AMORTISSEMENTS COMPTABLES						
160.331.00	Amortissement ordinaire bâtiments *			5'000.00			
160.332.00	Amort. complémentaire patrimoine administratif*			20'000.00			
160.33	TOTAL AMORTISSEMENTS COMPTABLES			25'000.00			
160.43	CONTRIBUTIONS DE TIERS						
160.461.00	Subventions pour la PCi		3'500.00		3'500.00		3'500.00
160.43	TOTAL CONTRIBUTIONS DE TIERS		3'500.00		3'500.00		3'500.00

Comptes de fonctionnement		Comptes Charges	2014 Revenus	Budget Charges	2014 Revenus	Comptes Charges	2013 Revenus
160.48	PRELEVEMENTS SUR LES FINANCEMENTS SPECIAUX						
160.480.00	Prélèvements pour les financements spéciaux				25'000.00		
160.48	TOTAL PRELEVEMENTS SUR LES FINANCEMENTS SPECIAUX				25'000.00		
160	TOTAL PROTECTION CIVILE	8'988.10	3'500.00	39'600.00	28'500.00	6'360.00	3'500.00
16	TOTAL PROTECTION POPULATION & DES BIENS CULTURELS	8'988.10	3'500.00	39'600.00	28'500.00	6'360.00	3'500.00
1	TOTAL SÉCURITÉ PUBLIQUE	1'978'079.36	1'334'223.30	1'696'400.00	983'100.00	1'719'790.83	1'034'504.37

Comptes de fonctionnement

2. Enseignement & formation

Commentaires

- 210.312.00 Ce sont les charges réelles de chauffage de l'école primaire après pose de compteurs.
- 210.314.00 Il y a notamment eu un important dégât d'eau en 2014.
- 210.315.00 De nouvelles étagères ont été acquises pour équiper un local de rangement suite à la réorganisation de la conciergerie.
- 210.452.00 Il y a eu moins de classes que prévu qui ont été transférées de Lavey à Saint-Maurice.
- 211.312.00 Le montant a été ajusté suite à la pose des compteurs.

Comptes de fonctionnement		Comptes	2014	Budget	2014	Comptes	2013
		Charges	Revenus	Charges	Revenus	Charges	Revenus
2	ENSEIGNEMENT & FORMATION						
21	ECOLES PUBLIQUES OBLIGAT.						
210	ECOLES PRIMAIRES ET ENFANTINES						
210.30	CHARGES DU PERSONNEL						
210.300.00	Commission scolaire	7'053.60		10'000.00		7'875.60	
210.301.00	Personnel administratif *	8'113.75		8'000.00		5'482.85	
210.301.01	Personnel T.P. *	7'967.45		8'000.00		8'810.95	
210.301.02	Conciergerie *	93'832.55		118'000.00		101'242.15	
210.301.03	Direction *	72'552.60		70'000.00		65'073.45	
210.301.04	Etudes dirigées *	8'956.05		9'000.00		4'152.90	
210.301.05	Sport scolaire	8'628.10		9'000.00		8'628.10	
210.301.06	Maître de natation *	17'256.85		22'000.00		17'256.85	
210.301.07	Patrouilleurs scolaires	27'804.60		17'000.00		28'381.25	
210.303.00	Charges sociales *			26'000.00			
210.303.01	Charges sociales AVS *	13'788.50				12'940.00	
210.303.02	Charges sociales AF *	9'623.15				7'661.75	
210.304.00	Charges sociales LPP *	12'000.00		18'000.00		14'740.46	
210.304.01	Charges sociales LPP fixe *	4'420.65					
210.304.02	Charges sociales LPP auxiliaire	469.00					
210.305.00	Assurance acc. Pers. ens. *			8'000.00			
210.305.01	Charges sociales AAP+AANP *	1'669.70				1'655.75	
210.305.02	Charges sociales APG *	1'966.15				1'762.10	
210.30	TOTAL CHARGES DU PERSONNEL	296'102.70		323'000.00		285'664.16	
210.31	BIENS, SERVICES & MARCH.						
210.310.00	Fournitures scolaires *	75'165.52		100'000.00		81'543.28	
210.310.01	Fournitures didactiques			5'000.00		22'342.30	
210.311.00	Mobilier	21'937.55		17'000.00		704.00	
210.311.01	Informatique	6'451.34		16'000.00		13'241.90	
210.312.00	Eau, énergie, combustible *	122'171.65		70'000.00		94'302.20	
210.313.00	Frais de conciergerie *	14'827.76		8'000.00		9'953.00	
210.314.00	Entretien bâtiments	33'126.72		10'000.00		39'562.15	
210.315.00	Entretien mobilier	19'338.80		4'000.00		2'249.25	
210.318.00	Frais de communication *	1'434.70		2'000.00		1'618.55	
210.318.01	Repas scolaires *	14'249.95		16'000.00		14'161.70	

Comptes de fonctionnement		Comptes	2014	Budget	2014	Comptes	2013
		Charges	Revenus	Charges	Revenus	Charges	Revenus
210.318.03	Frais de direction			1'000.00			
210.318.08	Transport des élèves *	142'391.30		140'000.00		118'396.00	
210.318.09	Activités sportives et culturelles	52'929.25		42'000.00		48'936.50	
210.318.10	Spectacle des écoles					58'996.25	
210.319.00	Frais divers	8'293.05		8'000.00		3'425.70	
210.319.001	Action pommes	207.80		1'000.00		595.50	
210.31	TOTAL BIENS, SERVICES & MARCH.	512'525.39		440'000.00		510'028.28	
210.33	AMORTISSEMENTS COMPTABLES						
210.331.00	Amortissement ordinaire Groupe scolaire *	55'177.10		105'000.00		107'135.45	
210.331.01	Amortissement ordinaire Cantine scolaire Mex *			1'000.00		10'799.00	
210.331.02	Amortissement ordinaire Mobilier	37'760.85					
210.33	TOTAL AMORTISSEMENTS COMPTABLES	92'937.95		106'000.00		117'934.45	
210.36	SUBVENTIONS ACCORDÉES						
210.361.00	Part. communale pers. enseignants primaire *	1'279'678.00		1'315'800.00		1'281'202.70	
210.36	TOTAL SUBVENTIONS ACCORDÉES	1'279'678.00		1'315'800.00		1'281'202.70	
210.39	IMPUTATIONS INTERNES						
210.390.01	Entrées piscine CSS	39'225.00		30'000.00		26'400.00	
210.39	TOTAL IMPUTATIONS INTERNES	39'225.00		30'000.00		26'400.00	
210.42	REVENU DE BIENS						
210.427.00	Location salle de gym		500.00				
210.42	TOTAL REVENU DE BIENS		500.00				
210.43	CONTRIBUTIONS DE TIERS						
210.433.00	Part. aux frais d'études		1'950.00				2'650.00
210.436.00	Participation activités sportives et culturelles		14'628.50		18'000.00		13'012.10
210.436.01	Participation spectacle des écoles						53'889.85
210.436.02	Encaissements APG-CM-SUVA		7'251.80				2'278.15

Comptes de fonctionnement		Comptes	2014	Budget	2014	Comptes	2013
		Charges	Revenus	Charges	Revenus	Charges	Revenus
210.439.00	Contributions diverses		2'500.00				
210.43	TOTAL CONTRIBUTIONS DE TIERS		26'330.30		18'000.00		71'830.10
210.45	RESTITUTION DES COLLECT. PUBLIQUES						
210.452.00	Participation Communes pour écolage E.P.		57'464.00		140'000.00		27'106.00
210.45	TOTAL RESTITUTION DES COLLECT. PUBLIQUES		57'464.00		140'000.00		27'106.00
210.46	SUBVENTIONS ACQUISES						
210.461.01	Subvention Etudes dirigées				2'500.00		
210.461.03	Subvention cantonale matériel scolaire		7'290.00		7'000.00		
210.461.04	Subvention direction		21'601.60		18'000.00		6'978.85
210.46	TOTAL SUBVENTIONS ACQUISES		28'891.60		27'500.00		6'978.85
210	TOTAL ECOLES PRIMAIRES ET ENFANTINES	2'220'469.04	113'185.90	2'214'800.00	185'500.00	2'221'229.59	105'914.95
211	CYCLE D'ORIENTATION						
211.30	CHARGES DU PERSONNEL						
211.300.00	Commission C.O.	4'503.60		5'000.00		4'503.60	
211.301.00	Personnel administratif *	103'001.65		86'000.00		55'548.40	
211.301.01	Personnel T.P. *	1'799.80		4'000.00		2'910.05	
211.301.02	Conciergerie *	216'675.60		185'000.00		162'876.75	
211.301.03	Direction *	208'746.85		205'000.00		176'033.00	
211.301.04	Cours d'appui C.O.			2'000.00			
211.301.05	Surveillance études C.O.	38'283.80		72'000.00		97'539.75	
211.303.00	Charges sociales *			53'000.00			
211.303.01	Charges sociales AVS *	36'605.15				29'453.70	
211.303.02	Charges sociales AF *	18'762.10				15'100.50	
211.304.00	Charges LPP *	2'000.00		55'000.00		36'544.18	
211.304.01	Charges sociales LPP fixe *	18'097.40					
211.304.02	Charges sociales LPP direction *	38'113.60				30'447.00	
211.305.00	Charges Amal+AAP+AANP *	-640.65		20'000.00			
211.305.01	Charges sociales AAP+AANP *	3'951.20				3'417.40	

Comptes de fonctionnement		Comptes	2014	Budget	2014	Comptes	2013
		Charges	Revenus	Charges	Revenus	Charges	Revenus
211.305.02	Charges sociales APG *	3'740.60				2'991.85	
211.30	TOTAL CHARGES DU PERSONNEL	693'640.70		687'000.00		617'366.18	
211.31	BIENS, SERVICES & MARCH.						
211.310.00	Fournitures scolaires *	31'399.13		5'000.00		132'436.25	
211.310.001	Fournitures scolaires EPP *	13'188.95		10'000.00		34'716.40	
211.310.01	Fournitures de bureau	2'330.62		1'000.00		3'316.15	
211.311.00	Mobilier	41.60		1'000.00			
211.312.00	Eau, énergie, combustible *	116'545.85		55'000.00		110'737.00	
211.313.00	Frais de conciergerie *	7'393.75		7'500.00		8'878.10	
211.314.00	Entretien bâtiments	26'926.30		15'000.00		21'596.75	
211.315.00	Entretien mobilier	2'192.90		2'000.00		16'771.35	
211.316.00	Loyers *			3'750.00		12'626.00	
211.317.00	Frais de déplacements			1'000.00		282.00	
211.318.00	Frais de communication *	3'490.00		3'500.00		6'319.60	
211.318.02	Frais postaux + bancaires *	3'075.60		2'500.00		4'333.25	
211.318.03	Frais de direction	988.00		5'000.00		3'562.60	
211.318.04	Assurances choses & RC	14'122.40		16'000.00		13'702.40	
211.318.09	Activités sportives et culturelles	53'887.53		25'000.00		108'733.00	
211.318.10	Transports élèves C.O. *	48'174.20		25'000.00		72'941.00	
211.319.00	Frais divers	5'543.38		5'000.00		12'074.70	
211.31	TOTAL BIENS, SERVICES & MARCH.	329'300.21		183'250.00		563'026.55	
211.33	AMORTISSEMENTS COMPTABLES						
211.331.00	Amortissement ordinaire Collège de la Tuilerie *			151'000.00		110'500.00	
211.33	TOTAL AMORTISSEMENTS COMPTABLES			151'000.00		110'500.00	
211.35	DÉDOMMAGEMENTS VERSÉS À DES COLLECTIVITÉS PUB.						
211.352.00	Ecolage C.O. hors commune *	17'368.00		10'000.00		12'643.40	
211.352.02	Taxe ecolage nouveau CO *	344'000.00		313'500.00			
211.35	TOTAL DÉDOMMAGEMENTS VERSÉS À DES COLLECTIVITÉS	361'368.00		323'500.00		12'643.40	

Comptes de fonctionnement		Comptes	2014	Budget	2014	Comptes	2013
		Charges	Revenus	Charges	Revenus	Charges	Revenus
211.36	SUBVENTIONS ACCORDÉES						
211.361.00	Part. communale pers. enseignants C.O. *	599'112.40		520'200.00		518'381.30	
211.361.01	Part. frais transport C.O *			70'000.00			
211.36	TOTAL SUBVENTIONS ACCORDÉES	599'112.40		590'200.00		518'381.30	
211.39	IMPUTATIONS INTERNES						
211.390.00	Location Salle CSS *	65'000.00		65'000.00		130'000.00	
211.390.01	Entrées piscine CSS	19'200.00		25'000.00		26'950.00	
211.390.02	Location salles G.S.I *	30'000.00		30'000.00		60'000.00	
211.390.04	Location des immeubles *	182'500.00		182'500.00		365'000.00	
211.39	TOTAL IMPUTATIONS INTERNES	296'700.00		302'500.00		581'950.00	
211.42	REVENUS DES BIENS						
211.427.00	Location Aula du CO		10'500.00		23'000.00		40'525.50
211.427.01	Location toiture Installations photo.		1'500.00				
211.42	TOTAL REVENUS DES BIENS		12'000.00		23'000.00		40'525.50
211.43	CONTRIBUTION DE TIERS						
211.433.00	Ecolage hors convention				2'000.00		
211.435.00	Vente fournitures scolaires		10'474.30		2'000.00		50'615.45
211.435.01	Vente fournit. scolaires EPPA		5'000.00		1'000.00		15'100.00
211.436.00	Participations : sports - retraites - act.cultur.		19'275.95		18'000.00		65'813.75
211.436.01	Participations Informatique		5'921.00		2'500.00		5'500.00
211.436.02	Encaissements APG-CM-SUVA		5'913.40				8'696.45
211.436.021	Ristourne Salaires secrétariat		4'569.30		4'500.00		9'073.80
211.436.03	Refacturation frais de conciergerie + TP		97'036.00		81'000.00		
211.436.04	Refacturation frais du personnel administratif		73'503.38		58'500.00		
211.436.05	Refacturation frais de Direction		105'576.25		68'500.00		
211.436.06	Refacturation des charges sociales		56'827.85		61'000.00		
211.439.00	Participations diverses		12'870.60		1'500.00		
211.43	TOTAL CONTRIBUTION DE TIERS		396'968.03		300'500.00		154'799.45

Comptes de fonctionnement		Comptes Charges	2014 Revenus	Budget Charges	2014 Revenus	Comptes Charges	2013 Revenus
211.45	RESTITUTION DE COLLECTIVITES PUBLIQUES						
211.451.00	Participation Canton EPP		170'755.00		112'500.00		277'824.30
211.452.00	Participation Communes pour écolage C.O.		445'890.00		382'500.00		719'660.00
211.452.01	Participation Communes Etudes surveillées		48'960.00		38'000.00		43'050.00
211.452.03	Participation Communes Activités culturelles		4'485.35				50'316.70
211.45	TOTAL RESTITUTION DE COLLECTIVITES PUBLIQUES		670'090.35		533'000.00		1'090'851.00
211.46	SUBVENTIONS ACQUISES						
211.461.01	Subvention matériel scol.				2'500.00		1'954.65
211.461.04	Subvention Direction		53'246.90		50'000.00		45'299.35
211.461.06	Subvention activités culturelles		16'291.00				1'500.00
211.46	TOTAL SUBVENTIONS ACQUISES		69'537.90		52'500.00		48'754.00
211	TOTAL CYCLE D'ORIENTATION	2'280'121.31	1'148'596.28	2'237'450.00	909'000.00	2'403'867.43	1'334'929.95
213	ECOLES SECONDAIRE et SUPERIEURE						
213.33	AMORTISSEMENTS COMPTABLES						
213.331.00	Amortissement ordinaire bâtiments HEP *	54'596.04		80'000.00		81'000.00	
213.33	TOTAL AMORTISSEMENTS COMPTABLES	54'596.04		80'000.00		81'000.00	
213.35	DÉDOMMAGEMENTS VERSÉS À DES COLLECTIVITÉS PUB.						
213.351.00	Participation au canton Siège collège cantonal					38'956.10	
213.351.01	Participation au canton HEP *	528'970.63		530'000.00		546'713.48	
213.35	TOTAL DÉDOMMAGEMENTS VERSÉS À DES COLLECTIVITÉS	528'970.63		530'000.00		585'669.58	
213.36	SUBVENTIONS ACCORDÉES						
213.361.00	Contrib.au canton commune siège (collège + EPP) *	28'249.15		40'000.00		2'000.00	

Comptes de fonctionnement		Comptes	2014	Budget	2014	Comptes	2013
		Charges	Revenus	Charges	Revenus	Charges	Revenus
213.364.00	Frais de transport pour étudiants *	24'787.00		35'000.00		35'331.00	
213.36	TOTAL SUBVENTIONS ACCORDÉES	53'036.15		75'000.00		37'331.00	
213.46	SUBVENTIONS ACQUISES						
213.461.00	Subvention transports étudiants		12'298.00		17'500.00		17'615.50
213.46	TOTAL SUBVENTIONS ACQUISES		12'298.00		17'500.00		17'615.50
213	TOTAL ECOLES SECONDAIRE et SUPERIEURE	636'602.82	12'298.00	685'000.00	17'500.00	704'000.58	17'615.50
21	TOTAL ECOLES PUBLIQUES OBLIGAT.	5'137'193.17	1'274'080.18	5'137'250.00	1'112'000.00	5'329'097.60	1'458'460.40
220	ECOLES SPÉCIALISÉES						
220.36	SUBVENTIONS ACCORDÉES						
220.361.00	Part. communale charges institution spécialisée *	26'610.03		31'200.00		21'366.86	
220.36	TOTAL SUBVENTIONS ACCORDÉES	26'610.03		31'200.00		21'366.86	
220	TOTAL ECOLES SPÉCIALISÉES	26'610.03		31'200.00		21'366.86	
23	FORMATION PROFESSIONNELLE						
239	AUTRES TÂCHES LIÉES À LA FORMATION PROF.						
239..30	CHARGES DU PERSONNEL						
239.300.00	Commission formation professionnelle	1'000.80		5'000.00		1'000.80	
239.301.03	Cours d'appui	1'682.15		2'000.00		1'648.20	
239.303.01	Charges sociales AVS	131.85				89.95	
239.303.02	Charges sociales AF	65.40				46.20	
239.305.01	Charges sociales AAP+AANP	14.30				16.10	

Comptes de fonctionnement		Comptes	2014	Budget	2014	Comptes	2013
		Charges	Revenus	Charges	Revenus	Charges	Revenus
239.305.02	Charges sociales APG					2.90	
239..30	TOTAL CHARGES DU PERSONNEL	2'894.50		7'000.00		2'804.15	
239.36	SUBVENTIONS ACCORDÉES						
239.364.00	Frais de transport pour apprentis *	65'909.50		80'000.00		87'571.80	
239.366.00	Bourses pour "aide à la formation" *			3'000.00			
239.366.01	Subvention /inscriptions cours professionnels			1'000.00			
239.36	TOTAL SUBVENTIONS ACCORDÉES	65'909.50		84'000.00		87'571.80	
239.46	SUBVENTIONS ACQUISES						
239.461.00	Subvention transports apprentis		33'179.65		40'000.00		43'301.50
239.46	TOTAL SUBVENTIONS ACQUISES		33'179.65		40'000.00		43'301.50
239	TOTAL AUTRES TÂCHES LIÉES À LA FORMATION PROF.	68'804.00	33'179.65	91'000.00	40'000.00	90'375.95	43'301.50
23	TOTAL FORMATION PROFESSIONNELLE	68'804.00	33'179.65	91'000.00	40'000.00	90'375.95	43'301.50
2	TOTAL ENSEIGNEMENT & FORMATION	5'232'607.20	1'307'259.83	5'259'450.00	1'152'000.00	5'440'840.41	1'501'761.90

Comptes de fonctionnement

3. Culture, loisirs & cultes

Commentaires

303.312.00	Le montant a été ajusté suite à la pose des compteurs.
303.314.04	Les premiers décomptes de charges interviendront en 2015.
303.391.00	Aucun intérêt passif n'a été payé dès lors que l'achat n'a pas été conclu.
330.314.00	Le Conseil général a octroyé un crédit supplémentaire de 20'000.- pour ce poste.
340.30	Les charges de personnel concernant la conciergerie ont diminué en raison de la réorganisation faisant suite aux départs en retraite et aux nouveaux engagements.
340.312.00	Il s'agit des frais réels de chauffage du Centre sportif suite à la pose de compteurs.
340.427.03	Ce compte inclut la participation de l'Association du CO pour les maîtres de bain et pour le chauffage du chantier du CO au début de l'année.
342.314.00	Les bancs des vestiaires ont été changés.
342.314.02	Les premiers décomptes de charges interviendront en 2015.
342.391.01	Aucun intérêt passif n'a été payé dès lors que l'achat n'a pas été conclu.
350.317.02	La hausse s'explique par la location de la tente pour la cantine (non prévue à l'origine).

Comptes de fonctionnement		Comptes	2014	Budget	2014	Comptes	2013
		Charges	Revenus	Charges	Revenus	Charges	Revenus
3	CULTURE, LOISIRS & CULTE						
30	ENCOURAGEMENT À LA CULTURE						
300	MEDIATHEQUE						
300.30	CHARGES DU PERSONNEL						
300.301.00	Personnel administratif	14'124.60		14'150.00		14'124.60	
300.301.02	Conciergerie *	32'067.55		32'000.00		33'836.70	
300.301.03	Service du prêt *	67'506.00		76'000.00		64'898.55	
300.303.00	Charges sociales *			12'500.00			
300.303.01	Charges sociales AVS *	7'080.70				7'556.30	
300.303.02	Charges sociales AF *	3'523.45				3'878.30	
300.304.00	Charges sociales LPP *	1'200.00		3'200.00		3'148.70	
300.304.01	Charges sociales LPP fixe *	790.00					
300.304.02	Charges sociales LPP auxiliaire	1'113.20					
300.305.00	Charges Amal+AAP+AANP *			2'500.00			
300.305.01	Charges sociales AAP+AANP *	821.15				834.85	
300.305.02	Charges sociales APG *	817.45				813.70	
300.309.00	Autres charges du personnel	83.20				107.60	
300.30	TOTAL CHARGES DU PERSONNEL	129'127.30		140'350.00		129'199.30	
300.31	BIENS, SERVICES & MARCH.						
300.310.00	Fournitures médiathèque	31'607.05		22'000.00		27'781.39	
300.312.00	Eau, énergie, combustible	2'993.70					
300.313.00	Fournitures conciergerie	6'566.25		5'000.00		5'164.10	
300.316.00	Loyers *	50'770.45		55'000.00		55'621.95	
300.318.00	Frais de communication	712.20				593.50	
300.319.00	Frais divers	1'216.80		2'000.00		380.00	
300.31	TOTAL BIENS, SERVICES & MARCH.	93'866.45		84'000.00		89'540.94	
300.33	AMORTISSEMENTS COMPTABLES						
300.331.00	Amortissement ordinaire Médiathèque *	6'433.20		6'000.00		7'000.00	
300.33	TOTAL AMORTISSEMENTS COMPTABLES	6'433.20		6'000.00		7'000.00	

Comptes de fonctionnement		Comptes	2014	Budget	2014	Comptes	2013
		Charges	Revenus	Charges	Revenus	Charges	Revenus
300.43	CONTRIBUTIONS DE TIERS						
300.436.02	Encaissements APG-CM-SUVA		7'112.90		1'000.00		1'846.85
300.43	TOTAL CONTRIBUTIONS DE TIERS		7'112.90		1'000.00		1'846.85
300.45	RESTITUTION DE COLLECTIVITES PUBLIQUES						
300.451.00	Part cantonale conciergerie		34'053.95		30'000.00		32'922.80
300.45	TOTAL RESTITUTION DE COLLECTIVITES PUBLIQUES		34'053.95		30'000.00		32'922.80
300.46	SUBVENTIONS ACQUISES						
300.461.00	Subvention acquisitions		9'681.00		12'000.00		10'239.00
300.46	TOTAL SUBVENTIONS ACQUISES		9'681.00		12'000.00		10'239.00
300	TOTAL MEDIATHEQUE	229'426.95	50'847.85	230'350.00	43'000.00	225'740.24	45'008.65
303	SOCIÉTÉS LOCALES						
303.30	CHARGES DU PERSONNEL						
303.300.00	Commission culture	3'002.40		6'000.00		3'002.40	
303.301.00	Personnel administratif	1'256.65					
303.301.01	Personnel T.P. *	27'589.45		25'000.00		24'381.45	
303.301.02	Conciergerie *	21'465.45		20'000.00		25'280.15	
303.303.00	Charges sociales *			5'000.00			
303.303.01	Charges sociales AVS *	3'126.95				3'095.15	
303.303.02	Charges sociales AF *	1'543.75				1'586.55	
303.304.00	Charges sociales LPP *	800.00		2'500.00		2'701.79	
303.304.01	Charges sociales LPP fixe *	2'011.25					
303.305.00	Charges Amal+AAP+AANP *			500.00			
303.305.01	Charges sociales AAP+AANP *	378.70				366.60	
303.305.02	Charges sociales APG *	339.70				330.35	
303.309.00	Autres charges du personnel	21.00				29.65	
303.30	TOTAL CHARGES DU PERSONNEL	61'535.30		59'000.00		60'774.09	

Comptes de fonctionnement		Comptes	2014	Budget	2014	Comptes	2013
		Charges	Revenus	Charges	Revenus	Charges	Revenus
303.31	BIENS, SERVICES & MARCH.						
303.312.00	Eau, énergie *	58'247.70		30'000.00		24'755.60	
303.313.00	Frais de conciergerie *	654.05		1'000.00		737.50	
303.314.00	Charges bâtiments Lavigerie *	19'325.35		20'000.00		14'948.75	
303.314.01	Charges bâtiment Epinassey *	8'866.50		5'000.00		3'296.90	
303.314.02	Entretien Lavigerie Bâtiment + annexe *	3'830.95		5'000.00		1'902.60	
303.314.03	Entretien Salle communale Mex *	1'059.90		5'000.00		682.55	
303.314.04	Charges Aula CO régional *			20'000.00			
303.314.061	Entretien Tuilerie Nord	573.65					
303.314.09	Entretien matériel manifestations			1'000.00			
303.318.00	Frais de communication	336.33		1'000.00		563.43	
303.319.00	Frais divers	721.00		1'000.00			
303.31	TOTAL BIENS, SERVICES & MARCH.	93'615.43		89'000.00		46'887.33	
303.33	AMORTISSEMENTS COMPTABLES						
303.331.00	Amortissement ordinaire Lavigerie *	24'604.60		120'000.00		132'000.00	
303.331.01	Amortissement ordinaire Epinassey *	4'417.45		4'000.00		4'000.00	
303.331.03	Amortissement ordinaire Bât. Scout *	5'800.00		6'000.00		7'000.00	
303.331.04	Amortissement ordinaire Salle communale de Mex *			30'000.00		34'000.00	
303.331.05	Amortissement ordinaire Aula CO régional *			300'000.00			
303.331.06	Amortissement ordinaire Tuilerie Nord	67'564.05					
303.33	TOTAL AMORTISSEMENTS COMPTABLES	102'386.10		460'000.00		177'000.00	
303.35	DÉDOMMAGEMENTS VERSÉS À DES COLLECTIVITÉS PUB.						
303.351.00	Collaboration culturelle Villes/canton *	2'500.00		5'000.00			
303.35	TOTAL DÉDOMMAGEMENTS VERSÉS À DES COLLECTIVITÉS	2'500.00		5'000.00			
303.36	SUBVENTIONS ACCORDÉES						
303.365.00	Subventions aux sociétés culturelles	44'200.00		35'000.00		25'700.00	
303.365.001	Centre d'animation La Dzèbe	54'475.75		60'000.00		54'102.00	
303.365.002	Théâtre du Martolet	70'000.00		70'000.00		70'000.00	
303.365.003	Salle du Roxy	11'096.55		11'000.00		11'175.90	
303.365.005	Concours international d'orgues					6'000.00	
303.365.006	Fondation du Château	50'000.00		50'000.00		50'000.00	

Comptes de fonctionnement		Comptes	2014	Budget	2014	Comptes	2013
		Charges	Revenus	Charges	Revenus	Charges	Revenus
303.365.007	Littera découverte	20'000.00		15'000.00			
303.365.008	Forteresse historique	35'000.00		35'000.00		35'000.00	
303.365.009	Fête de la musique	5'327.30		10'000.00		1'980.10	
303.365.01	Conservatoire de musique	4'900.00		6'000.00		5'200.00	
303.365.02	Ludothèque	5'000.00		5'000.00		5'000.00	
303.365.03	Passeport vacances	5'000.00					
303.365.09	Subventions diverses	5'700.00		10'000.00		9'400.00	
303.365.091	Manifestations diverses	2'122.00		5'000.00		3'671.00	
303.36	TOTAL SUBVENTIONS ACCORDÉES	312'821.60		312'000.00		277'229.00	
303.39	IMPUTATIONS INTERNES						
303.391.00	Intérêts passifs imputés Prêt CO régional *			60'000.00			
303.39	TOTAL IMPUTATIONS INTERNES			60'000.00			
303.42	REVENUS DES BIENS						
303.427.00	Locations Lavigerie		46'950.00		42'000.00		55'150.00
303.427.01	Locations Epinassey		1'500.00		1'800.00		1'500.00
303.427.02	Locations Caveau Vigneron		1'300.00		2'000.00		1'714.00
303.427.03	Location La Corniche Mex		1'150.00		2'000.00		1'650.00
303.427.06	Location Tuilerie Nord		300.00				
303.427.09	Locations mat. manifestat		2'230.00		4'000.00		3'130.00
303.42	TOTAL REVENUS DES BIENS		53'430.00		51'800.00		63'144.00
303	TOTAL SOCIÉTÉS LOCALES	572'858.43	53'430.00	985'000.00	51'800.00	561'890.42	63'144.00
30	TOTAL ENCOURAGEMENT À LA CULTURE	802'285.38	104'277.85	1'215'350.00	94'800.00	787'630.66	108'152.65

Comptes de fonctionnement		Comptes	2014	Budget	2014	Comptes	2013
		Charges	Revenus	Charges	Revenus	Charges	Revenus
32	MEDIAS						
321	TÉLÉRÉSEAU ANTENNES COLLECTIVES						
321.36	SUBVENTIONS ACCORDÉES						
321.365.00	Subside - Radio Chablais	22'725.00		22'000.00		22'000.00	
321.36	TOTAL SUBVENTIONS ACCORDÉES	22'725.00		22'000.00		22'000.00	
321	TOTAL TÉLÉRÉSEAU ANTENNES COLLECTIVES	22'725.00		22'000.00		22'000.00	
32	TOTAL MEDIAS	22'725.00		22'000.00		22'000.00	
33	PARCS PUBLICS & CHEMINS PÉDESTRES						
330	PARCS PUBLICS & CHEMINS PÉDESTRES						
330.30	CHARGES DU PERSONNEL						
330.301.01	Personnel T.P. *	183'706.70		180'000.00		155'880.00	
330.303.00	Charges sociales *			16'000.00			
330.303.01	Charges sociales AVS *	11'457.70				9'998.45	
330.303.02	Charges sociales AF *	5'701.75				5'131.15	
330.304.00	Charges sociales LPP *	12'500.00		17'000.00		19'367.75	
330.304.01	Charges sociales LPP fixe *	7'364.55					
330.305.00	Charges Amal+AAP+AANP *			2'500.00			
330.305.01	Charges sociales AAP+AANP *	1'328.35				1'124.40	
330.305.02	Charges sociales APG *	1'353.80				1'137.50	
330.309.00	Autres charges du personnel	4.15				319.90	
330.30	TOTAL CHARGES DU PERSONNEL	223'417.00		215'500.00		192'959.15	
330.31	BIENS, SERVICES & MARCH.						
330.314.00	Décoration et entretien rues, parcs, places, font	91'490.46		75'000.00		97'968.19	
330.314.01	Décoration et Eclairage de fêtes	9'409.48		10'000.00		12'201.85	

Comptes de fonctionnement		Comptes	2014	Budget	2014	Comptes	2013
		Charges	Revenus	Charges	Revenus	Charges	Revenus
330.315.00	Entretien des machines	1'528.60		3'000.00		2'900.45	
330.31	TOTAL BIENS, SERVICES & MARCH.	102'428.54		88'000.00		113'070.49	
330.33	AMORTISSEMENTS COMPTABLES						
330.331.02	Amort. places de jeux *	8'686.75		15'000.00		11'000.00	
330.33	TOTAL AMORTISSEMENTS COMPTABLES	8'686.75		15'000.00		11'000.00	
330.46	SUBVENTIONS						
330.461.00	Subventions chemins pédestres		1'098.35				
330.46	TOTAL SUBVENTIONS		1'098.35				
330	TOTAL PARCS PUBLICS & CHEMINS PÉDESTRES	334'532.29	1'098.35	318'500.00		317'029.64	
33	TOTAL PARCS PUBLICS & CHEMINS PÉDESTRES	334'532.29	1'098.35	318'500.00		317'029.64	
34	SPORTS						
340	CENTRE SPORTIF						
340.30	CHARGES DU PERSONNEL						
340.300.00	Commission CSS + sports	4'622.40		5'000.00		4'640.40	
340.301.01	Personnel T.P. *	784.30		10'000.00		689.90	
340.301.02	Conciergerie *	95'281.20		155'000.00		151'676.10	
340.301.03	Maîtres de bain *	155'002.20		155'000.00		156'865.00	
340.301.04	Gérance buvette CSS *	14'519.90		15'000.00		14'472.60	
340.301.05	Service de piquet CSS *	6'357.15		15'000.00		12'428.30	
340.303.00	Charges sociales *			32'000.00			
340.303.01	Charges sociales AVS *	17'698.90				24'863.30	
340.303.02	Charges sociales AF *	8'809.30				12'759.65	
340.304.00	Charges LPP *	15'000.00		30'000.00		24'925.86	
340.304.01	Charges sociales LPP fixe *	6'009.95					
340.305.00	Charges Amal+AAP+AANP *			4'500.00			
340.305.01	Charges sociales AAP+AANP *	2'039.80				2'340.10	

Comptes de fonctionnement		Comptes	2014	Budget	2014	Comptes	2013
		Charges	Revenus	Charges	Revenus	Charges	Revenus
340.305.02	Charges sociales APG	1'895.15				2'276.70	
340.309.00	Autres charges du personnel	92.70					
340.30	TOTAL CHARGES DU PERSONNEL	328'112.95		421'500.00		407'937.91	
340.31	BIENS, SERVICES & MARCH.						
340.310.00	Fournitures de bureau	1'439.55				91.20	
340.311.00	Mobilier	410.19		20'000.00		4'164.80	
340.312.00	Eau, énergie, combustible *	144'766.75		220'000.00		276'652.75	
340.313.00	Matériel de conciergerie	26'084.04		20'000.00		26'831.50	
340.313.01	Régénération de l'eau *	9'289.05		10'000.00		8'543.10	
340.314.00	Entretien bâtiments	18'695.49		30'000.00		41'233.75	
340.315.00	Entretien mobi. + machine	14'975.98		20'000.00		26'502.95	
340.318.00	Frais de communication	3'144.83		4'000.00		2'979.39	
340.318.04	Assurances choses & RC	13'040.00		13'000.00		12'795.00	
340.319.00	Frais divers	2'511.38		10'000.00		10'455.70	
340.319.02	TVA - forfait	5'937.66		5'000.00		9'274.03	
340.31	TOTAL BIENS, SERVICES & MARCH.	240'294.92		352'000.00		419'524.17	
340.33	AMORTISSEMENTS COMPTABLES						
340.331.00	Amortissement ordinaire Centre sportif scolaire *	32'950.85		185'000.00		192'000.00	
340.33	TOTAL AMORTISSEMENTS COMPTABLES	32'950.85		185'000.00		192'000.00	
340.39	IMPUTATIONS INTERNES						
340.391.00	Intérêts passifs imputés Centre sportif scolaire *	61'518.40		63'000.00		62'228.00	
340.39	TOTAL IMPUTATIONS INTERNES	61'518.40		63'000.00		62'228.00	
340.42	REVENUS DES BIENS						
340.427.00	Location appartement CSS		9'000.00		9'500.00		9'000.00
340.427.01	Location buvette		5'474.50		7'500.00		6'111.85
340.427.02	Location salle du CSS		8'800.00				
340.427.03	Participation de tiers aux charges		45'638.00				

Comptes de fonctionnement		Comptes	2014	Budget	2014	Comptes	2013
		Charges	Revenus	Charges	Revenus	Charges	Revenus
340.427.04	Taxe d'utilisation de la salle du CSS		5'000.00				
340.42	TOTAL REVENUS DES BIENS		73'912.50		17'000.00		15'111.85
340.43	CONTRIBUTIONS DE TIERS						
340.434.00	Taxe d'utilisation de la salle du CSS				15'000.00		8'920.00
340.434.01	Location salle du CSS				25'000.00		
340.434.02	Participation de tiers aux charges				3'000.00		4'900.00
340.435.00	Entrées piscine		128'768.30		130'000.00		123'191.00
340.436.02	Encaissements APG-CM-SUVA		231.20		2'000.00		12'954.15
340.436.03	Ristourne Calorabois						6'840.00
340.43	TOTAL CONTRIBUTIONS DE TIERS		128'999.50		175'000.00		156'805.15
340.45	RESTITUTION DE COLLECT. PUBLIQUES						
340.450.00	Refacturation des frais de chauffage		27'377.30				
340.45	TOTAL RESTITUTION DE COLLECT. PUBLIQUES		27'377.30				
340.49	IMPUTATIONS INTERNES						
340.490.00	Part. Collège Tuilerie Salle du CSS		65'000.00		65'000.00		130'000.00
340.490.01	Entrées piscine EP + CO		58'425.00		55'000.00		53'350.00
340.49	TOTAL IMPUTATIONS INTERNES		123'425.00		120'000.00		183'350.00
340	TOTAL CENTRE SPORTIF	662'877.12	353'714.30	1'021'500.00	312'000.00	1'081'690.08	355'267.00
342	TERRAINS & INSTALLATIONS DE SPORTS						
342.30	CHARGES DU PERSONNEL						
342.301.01	Personnel T.P. *	14'646.65		20'000.00		15'989.00	
342.303.00	Charges sociales *			2'000.00			
342.303.01	Charges sociales AVS *	937.50				995.45	
342.303.02	Charges sociales AF *	466.50				510.60	
342.304.00	Charges sociales LPP *	1'700.00		2'000.00		2'333.17	
342.304.01	Charges sociales LPP fixe *	314.50					

Comptes de fonctionnement		Comptes	2014	Budget	2014	Comptes	2013
		Charges	Revenus	Charges	Revenus	Charges	Revenus
342.305.00	Charges Amal+AAP+AANP *			500.00			
342.305.01	Charges sociales AAP+AANP *	108.10				111.20	
342.305.02	Charges sociales APG *	106.90				115.95	
342.309.00	Autres charges du personnel	3.30				10.40	
342.30	TOTAL CHARGES DU PERSONNEL	18'283.45		24'500.00		20'065.77	
342.31	BIENS, SERVICES & MARCH.						
342.312.00	Eau, énergie, combustible	17'609.60		12'000.00		19'107.85	
342.314.00	Entretien des vestiaires FC et Bât. 3	27'090.05		20'000.00		5'057.50	
342.314.01	Entretien des terrains de sports	21'604.06		29'000.00		22'395.75	
342.314.02	Charges Salles sport CO régional *			30'000.00			
342.31	TOTAL BIENS, SERVICES & MARCH.	66'303.71		91'000.00		46'561.10	
342.33	AMORTISSEMENTS COMPTABLES						
342.331.00	Amortissement ordinaire Terrain Football *	8'065.85		10'000.00		11'000.00	
342.331.01	Amortissement ordinaire Terrains Tennis *	6'000.00		6'500.00		7'000.00	
342.331.02	Amortissement ordinaire Skatepark *	3'976.50		5'000.00			
342.331.04	Amortissement ord. Salles sport CO régional *			450'000.00			
342.33	TOTAL AMORTISSEMENTS COMPTABLES	18'042.35		471'500.00		18'000.00	
342.39	IMPUTATIONS INTERNES						
342.391.01	Intérêts passifs imputés Prêt CO régional *			90'000.00			
342.39	TOTAL IMPUTATIONS INTERNES			90'000.00			
342	TOTAL TERRAINS & INSTALLATIONS DE SPORTS	102'629.51		677'000.00		84'626.87	

Comptes de fonctionnement		Comptes	2014	Budget	2014	Comptes	2013
		Charges	Revenus	Charges	Revenus	Charges	Revenus
349	AUTRES TÂCHES SPORTIVES						
349.31	BIENS, SERVICES & MARCH.						
349.319.00	Développement du sport	2'618.90		15'000.00		2'200.00	
349.31	TOTAL BIENS, SERVICES & MARCH.	2'618.90		15'000.00		2'200.00	
349.36	SUBVENTIONS ACCORDÉES						
349.365.00	Subventions aux sociétés sportives	54'310.00		42'000.00		45'526.00	
349.365.01	Villes sportives	3'417.10		5'000.00		2'900.00	
349.365.03	Subvention "St-Maurice roule"	15'012.00		15'000.00		15'012.00	
349.36	TOTAL SUBVENTIONS ACCORDÉES	72'739.10		62'000.00		63'438.00	
349	TOTAL AUTRES TÂCHES SPORTIVES	75'358.00		77'000.00		65'638.00	
34	TOTAL SPORTS	840'864.63	353'714.30	1'775'500.00	312'000.00	1'231'954.95	355'267.00
350	AUTRES LOISIRS						
350.30	CHARGES DU PERSONNEL						
350.300.00	Commission Jumelage	13'986.00		6'000.00		9'415.00	
350.301.00	Personnel administratif *	5'731.25		4'200.00		4'441.45	
350.301.03	Moniteurs jumelage *	20'256.85		25'000.00		21'284.55	
350.303.00	Charges sociales *			3'000.00			
350.303.01	Charges sociales AVS *	2'501.05				2'175.65	
350.303.02	Charges sociales AF *	1'244.75				1'116.35	
350.304.00	Charges sociales LPP *	2'500.00		4'000.00		3'133.48	
350.304.01	Charges sociales LPP fixe *	823.80					
350.305.00	Charges Amal+AAP+AANP *			500.00			
350.305.01	Charges sociales AAP+AANP *	261.85				237.20	
350.305.02	Charges sociales APG *	189.60				187.95	
350.309.00	Autres charges du personnel	20.10				200.90	
350.30	TOTAL CHARGES DU PERSONNEL	47'515.25		42'700.00		42'192.53	

Comptes de fonctionnement		Comptes	2014	Budget	2014	Comptes	2013
		Charges	Revenus	Charges	Revenus	Charges	Revenus
350.31	BIENS, SERVICES & MARCH.						
350.317.00	Jumelage Saint-Maurice Val-de-Marne	49'761.57		40'000.00		48'436.55	
350.317.01	Jumelage Obersiggenthal	3'196.60		4'000.00		3'177.55	
350.317.02	Rencontre Saint-Maurice	41'658.81		20'000.00		2'540.79	
350.317.03	Jumelage St-Alban-Les- Eaux	5'853.20		5'000.00		6'199.50	
350.318.02	Frais d'affranchissement					318.35	
350.31	TOTAL BIENS, SERVICES & MARCH.	100'470.18		69'000.00		60'672.74	
350.36	SUBVENTIONS ACCORDÉES						
350.365.00	Subventions colonies	1'452.00		6'500.00		7'220.00	
350.36	TOTAL SUBVENTIONS ACCORDÉES	1'452.00		6'500.00		7'220.00	
350.43	CONTRIBUTIONS DE TIERS						
350.435.00	Recettes diverses		4'780.41				
350.43	TOTAL CONTRIBUTIONS DE TIERS		4'780.41				
350	TOTAL AUTRES LOISIRS	149'437.43	4'780.41	118'200.00		110'085.27	
39	EGLISES						
390	EGLISE CATHOLIQUE ROMAINE						
390.312.00	Eau, énergie, combust.*	15'683.85		20'000.00			
390.314.01	Entretien Eglise de Mex	412.50		2'000.00			
390.36	SUBVENTIONS ACCORDÉES						
390.362	Paroisse catholique *	178'627.99		225'000.00		209'045.90	
390.36	TOTAL SUBVENTIONS ACCORDÉES	178'627.99		225'000.00		209'045.90	
390	TOTAL EGLISE CATHOLIQUE ROMAINE	194'724.34		247'000.00		209'045.90	

Comptes de fonctionnement		Comptes Charges	2014 Revenus	Budget Charges	2014 Revenus	Comptes Charges	2013 Revenus
391	EGLISE RÉF. ÉVANGÉLIQUE						
391.36	SUBVENTIONS ACCORDÉES						
391.362.00	Paroisse protestante *	56'569.00		51'000.00		45'100.00	
391.36	TOTAL SUBVENTIONS ACCORDÉES	56'569.00		51'000.00		45'100.00	
391	TOTAL EGLISE RÉF. ÉVANGÉLIQUE	56'569.00		51'000.00		45'100.00	
39	TOTAL EGLISES	251'293.34		298'000.00		254'145.90	
3	TOTAL CULTURE, LOISIRS & CULTÉ	2'401'138.07	463'870.91	3'747'550.00	406'800.00	2'722'846.42	463'419.65

Comptes de fonctionnement

4. Santé

Commentaires

470.318.00 Ce poste ne devait plus figurer au budget suite à la RPTII.

Comptes de fonctionnement		Comptes Charges	2014 Revenus	Budget Charges	2014 Revenus	Comptes Charges	2013 Revenus
4	SANTÉ						
44	CENTRE MÉDICO-SOCIAL						
440.35	DÉDOMMAGEMENTS VERSÉS À DES COLLECTIVITÉS PUB.						
440.352.00	Centre médico-social District *	227'559.80		220'000.00		266'106.25	
440.35	TOTAL DÉDOMMAGEMENTS VERSÉS À DES COLLECTIVITÉS	227'559.80		220'000.00		266'106.25	
44	TOTAL CENTRE MÉDICO-SOCIAL	227'559.80		220'000.00		266'106.25	
460	PROPHYLAXIE DENTAIRE						
460.36	SUBVENTIONS ACCORDÉES						
460.364.00	Soins dentaires à la jeunesse *	80'180.55		62'000.00		70'984.20	
460.36	TOTAL SUBVENTIONS ACCORDÉES	80'180.55		62'000.00		70'984.20	
460	TOTAL PROPHYLAXIE DENTAIRE	80'180.55		62'000.00		70'984.20	
47	CTRL DENRÉES ALIMENTAIRES						
470.31	BIENS, SERVICES & MARCH.						
470.318.00	Frais contrôle Denrées alimentaires			3'000.00			
470.31	TOTAL BIENS, SERVICES & MARCH.			3'000.00			
47	TOTAL CTRL DENRÉES ALIMENTAIRES			3'000.00			
4	TOTAL SANTÉ	307'740.35		285'000.00		337'090.45	

Comptes de fonctionnement

5. Prévoyance sociale

Commentaires

530.361.00	Il s'agit d'une rubrique de la facture cantonale sur l'harmonisation des régimes sociaux. Les frais sont plus élevés qu'au budget de l'Etat.
540.361.00	Le système de facturation par l'Etat du Valais a varié au court du temps. En 2014, la commune a payé l'intégralité de la facture du district (recettes sous 540.436.00-01).
541.366.00	Le nombre d'enfants bénéficiant de l'APAC augmente et le revenu imposable des parents concernés diminue.
541.461.00	Ce montant comprend un solde de l'année précédente.
550.361.00	Il s'agit d'une rubrique de la facture cantonale sur l'harmonisation des régimes sociaux. Les frais sont plus élevés qu'au budget de l'Etat.
570.361.00	La nouvelle loi s'applique dès 2015.
580.366.00	Il s'agit d'une rubrique de la facture cantonale sur l'harmonisation des régimes sociaux. Les frais sont plus élevés qu'au budget de l'Etat.
582.361.00	Il s'agit d'une rubrique de la facture cantonale sur l'harmonisation des régimes sociaux. Les frais sont plus élevés qu'au budget de l'Etat.

Comptes de fonctionnement		Comptes Charges	2014 Revenus	Budget Charges	2014 Revenus	Comptes Charges	2013 Revenus
5	PRÉVOYANCE SOCIALE						
530	PRESTATIONS COMPL. AVS/AI						
530.36	SUBVENTIONS ACCORDÉES						
530.361.00	Prestations complément. AVS/AI *	319'904.06		275'000.00		280'257.99	
530.36	TOTAL SUBVENTIONS ACCORDÉES	319'904.06		275'000.00		280'257.99	
530	TOTAL PRESTATIONS COMPL. AVS/AI	319'904.06		275'000.00		280'257.99	
54	PROTECTION DE L'ENFANCE						
540	PROTECTION DE LA JEUNESSE						
540.31	BIENS, SERVICES & MARCH.						
540.318.03	Honoraires Tuteurs *	52'467.30		30'000.00		34'630.10	
540.31	TOTAL BIENS, SERVICES & MARCH.	52'467.30		30'000.00		34'630.10	
540.36	SUBVENTIONS ACCORDÉES						
540.361.00	Curatelle éducative *	78'600.00		23'000.00		75'000.00	
540.36	TOTAL SUBVENTIONS ACCORDÉES	78'600.00		23'000.00		75'000.00	
540.43	CONTRIBUTIONS						
540.436.00	Dédommagement canton curatelles éducatives		22'575.00				32'340.00
540.436.01	Dédommagement communes curatelles éducatives		36'580.20				32'477.00
540.43	TOTAL CONTRIBUTIONS		59'155.20				64'817.00
540	TOTAL PROTECTION DE LA JEUNESSE	131'067.30	59'155.20	53'000.00		109'630.10	64'817.00

Comptes de fonctionnement		Comptes	2014	Budget	2014	Comptes	2013
		Charges	Revenus	Charges	Revenus	Charges	Revenus
541	GARDERIE & CRÈCHE						
541.30	CHARGES DU PERSONNEL						
541.300.00	Commission "crèche - garderie"	3'152.40		5'000.00		3'002.40	
541.301.00	Personnel administratif *	5'897.45		6'000.00		5'909.65	
541.301.01	Personnel T.P. *	2'071.70		2'000.00		451.75	
541.301.02	Conciergerie *	9'939.05		17'000.00		14'576.00	
541.301.03	Personnel éducatif *	364'194.75		355'000.00		340'843.80	
541.303.00	Charges sociales *			35'000.00			
541.303.01	Charges sociales AVS *	24'236.95				23'042.40	
541.303.02	Charges sociales AF *	12'061.85				11'825.65	
541.304.00	Charges LPP *	9'500.00		15'000.00		15'434.89	
541.304.01	Charges sociales LPP fixe *	1'487.20					
541.304.02	Charges sociales LPP auxiliaire	3'484.00					
541.305.00	Charges Amal+AAP+AANP *			7'000.00			
541.305.01	Charges sociales AAP+AANP *	2'674.15				2'490.30	
541.305.02	Charges sociales APG *	2'786.15				2'633.80	
541.309.00	Autres charges du personnel	874.50				57.75	
541.30	TOTAL CHARGES DU PERSONNEL	442'360.15		442'000.00		420'268.39	
541.31	BIENS, SERVICES & MARCH.						
541.310.00	Fournitures de bureau	1'043.65		2'000.00		869.60	
541.310.01	Matériel éducatif Crèche	2'065.45		2'000.00		3'455.15	
541.311.00	Mobilier	544.95		5'000.00		335.15	
541.312.00	Eau, énergie, chauffage *	7'559.05		5'000.00		5'186.10	
541.313.00	Frais d'entretien	2'365.85		3'000.00		3'507.85	
541.313.01	Frais de déjeûners, goûters, etc.	5'028.25					
541.313.02	Frais de pharmacie et d'hygiène	1'213.90					
541.314.00	Entretien bâtiments *	3'600.55		5'000.00		3'307.55	
541.318.00	Frais de communication *	528.00		1'500.00		528.00	
541.318.01	Frais de repas *	70'125.50		62'000.00		71'000.55	
541.318.02	Frais d'affranch. + ccp *	858.64		1'000.00		490.44	
541.318.03	Frais de formation	900.00		2'000.00		1'022.50	
541.318.04	Assurances choses & RC	1'160.00		1'150.00		1'198.65	
541.319.00	Frais divers	3'031.66		2'000.00		3'341.35	
541.31	TOTAL BIENS, SERVICES & MARCH.	100'025.45		91'650.00		94'242.89	

Comptes de fonctionnement		Comptes Charges	2014 Revenus	Budget Charges	2014 Revenus	Comptes Charges	2013 Revenus
541.33	AMORTISSEMENTS COMPTABLES						
541.330.00	Pertes sur débiteurs Crèche	2'951.85					
541.331.00	Amortissement ordinaire crèche-garderie *	39'299.15		40'000.00		44'000.00	
541.33	TOTAL AMORTISSEMENTS COMPTABLES	42'251.00		40'000.00		44'000.00	
541.35	DÉDOMMAGEMENTS VERSÉS À DES COLLECTIVITÉS PUB.						
541.351.00	Placement enfants hors canton *			10'000.00			
541.35	TOTAL DÉDOMMAGEMENTS VERSÉS À DES COLLECTIVITÉS			10'000.00			
541.36	SUBVENTIONS ACCORDÉES						
541.366.00	APAC *	53'789.40		36'000.00		43'311.35	
541.36	TOTAL SUBVENTIONS ACCORDÉES	53'789.40		36'000.00		43'311.35	
541.39	IMPUTATIONS INTERNES						
541.391.00	Intérêts passifs imputés*	11'861.80		12'000.00		12'270.60	
541.39	TOTAL IMPUTATIONS INTERNES	11'861.80		12'000.00		12'270.60	
541.43	CONTRIBUTION DE TIERS						
541.436.00	Participation Parents		251'470.95		260'000.00		249'960.15
541.436.01	Participations diverses		942.00				
541.436.02	Encaissements APG-CM-SUVA		21'376.75				18'567.85
541.43	TOTAL CONTRIBUTION DE TIERS		273'789.70		260'000.00		268'528.00

Comptes de fonctionnement		Comptes Charges	2014 Revenus	Budget Charges	2014 Revenus	Comptes Charges	2013 Revenus
541.46	SUBVENTIONS ACQUISES						
541.461.00	Subventions cantonales		130'454.30		90'000.00		75'893.25
541.46	TOTAL SUBVENTIONS ACQUISES		130'454.30		90'000.00		75'893.25
541	TOTAL GARDERIE & CRÈCHE	650'287.80	404'244.00	631'650.00	350'000.00	614'093.23	344'421.25
549	AIDE A LA FAMILLE						
549.36	SUBVENTIONS ACCORDÉES						
549.360.00	Soutien comm.à la famille	52.00					
549.36	TOTAL SUBVENTIONS ACCORDÉES	52.00					
549	TOTAL AIDE A LA FAMILLE	52.00					
54	TOTAL PROTECTION DE L'ENFANCE	781'407.10	463'399.20	684'650.00	350'000.00	723'723.33	409'238.25
55	HANDICAPÉS						
550.35	DÉDOMMAGEMENTS VERSÉS À DES COLLECTIVITÉS PUB.						
550.361.00	Institutions pour handicapés/sociales *	575'687.52		470'000.00		492'127.83	
550.35	TOTAL DÉDOMMAGEMENTS VERSÉS À DES COLLECTIVITÉS	575'687.52		470'000.00		492'127.83	
55	TOTAL HANDICAPÉS	575'687.52		470'000.00		492'127.83	

Comptes de fonctionnement		Comptes	2014	Budget	2014	Comptes	2013
		Charges	Revenus	Charges	Revenus	Charges	Revenus
57	EMS						
570.35	DÉDOMMAGEMENTS VERSÉS À DES COLLECTIVITÉS PUB.						
570.352.00	Fondation St-Jacques *	211'630.00		207'000.00		211'802.00	
570.35	TOTAL DÉDOMMAGEMENTS VERSÉS À DES COLLECTIVITÉS	211'630.00		207'000.00		211'802.00	
570.36	SUBVENTIONS ACCORDÉES						
570.361.00	E.M.S. Exploitation *			290'000.00		2'660.00	
570.36	TOTAL SUBVENTIONS ACCORDÉES			290'000.00		2'660.00	
57	TOTAL EMS	211'630.00		497'000.00		214'462.00	
58	ASSISTANCE						
580	AIDE SOCIALE INDIVIDUELLE						
580.30	CHARGES DU PERSONNEL						
580.300.00	Commission Aff. sociales	14'204.50		6'000.00		15'940.50	
580.301.00	Personnel administratif *	14'136.20		14'200.00		14'030.90	
580.301.03	Contrats de réinsertion *	6'000.00		6'000.00		6'000.00	
580.301.04	Cours d'intégration *	15'900.70		12'000.00		13'208.70	
580.303.00	Charges sociales *			3'500.00			
580.303.01	Charges sociales AVS *	2'454.30				2'617.35	
580.303.02	Charges sociales AF *	1'222.25				1'343.25	
580.304.00	Charges LPP *	1'000.00		3'000.00		1'743.41	
580.304.01	Charges sociales LPP fixe *	1'059.65					
580.305.00	Charges Amal+AAP+AANP *			500.00			
580.305.01	Charges sociales AAP+AANP *	231.70				265.05	
580.305.02	Charges sociales APG *	127.10				102.70	
580.309.00	Autres charges du personnel	16.40				441.60	
580.30	TOTAL CHARGES DU PERSONNEL	56'352.80		45'200.00		55'693.46	

Comptes de fonctionnement		Comptes	2014	Budget	2014	Comptes	2013
		Charges	Revenus	Charges	Revenus	Charges	Revenus
580.31	BIENS, SERVICES & MARCH.						
580.310.00	Fournitures "intégration"	1'496.65		2'000.00		1'370.70	
580.313.02	Prestations pr personnes âgées + nonagénaires	12'550.00		11'000.00		5'516.60	
580.318.00	Action de Noël	2'074.06		2'000.00		800.00	
580.31	TOTAL BIENS, SERVICES & MARCH.	16'120.71		15'000.00		7'687.30	
580.33	AMORTISSEMENTS COMPTABLES						
580.331.00	Amortissements ordinaires Subventions institutions	89'790.83				4'000.00	
580.33	TOTAL AMORTISSEMENTS COMPTABLES	89'790.83				4'000.00	
580.35	DÉDOMMAGEMENTS VERSÉS À DES COLLECTIVITÉS PUB.						
580.351.00	C.I.O. *	7'180.80		6'000.00		7'263.30	
580.35	TOTAL DÉDOMMAGEMENTS VERSÉS À DES COLLECTIVITÉS	7'180.80		6'000.00		7'263.30	
580.36	SUBVENTIONS ACCORDÉES						
580.365.00	Dons à diverses institutions/associations	5'034.75		5'000.00		8'914.40	
580.365.01	Plateforme Agoris			4'500.00			
580.366.00	Secours occasionnels aide sociale *	426'142.02		250'000.00		322'974.95	
580.36	TOTAL SUBVENTIONS ACCORDÉES	431'176.77		259'500.00		331'889.35	
580.43	CONTRIBUTIONS DE TIERS						
580.435.00	Vente fournitures cours intégration		2'590.00		2'500.00		3'590.00
580.43	TOTAL CONTRIBUTIONS DE TIERS		2'590.00		2'500.00		3'590.00
580.45	RESTITUTION DES COLLECT. PUBLIQUES						
580.451.00	Participation du Canton Insertion sociale (AITS)						1'599.99
580.45	TOTAL RESTITUTION DES COLLECT. PUBLIQUES						1'599.99

Comptes de fonctionnement		Comptes Charges	2014 Revenus	Budget Charges	2014 Revenus	Comptes Charges	2013 Revenus
580.46	SUBVENTIONS ACQUISES						
580.461.00	Subside cant. Intégration		12'200.00		13'000.00		13'000.00
580.469.00	Dons		1'000.00				
580.46	TOTAL SUBVENTIONS ACQUISES		13'200.00		13'000.00		13'000.00
580	TOTAL AIDE SOCIALE INDIVIDUELLE	600'621.91	15'790.00	325'700.00	15'500.00	406'533.41	18'189.99
582	FONDS CANTONAL POUR L'EMPLOI						
582.36	SUBVENTIONS ACCORDÉES						
582.361.00	Fonds cantonal pour l'emploi *	86'920.62		67'000.00		68'744.06	
582.36	TOTAL SUBVENTIONS ACCORDÉES	86'920.62		67'000.00		68'744.06	
582	TOTAL FONDS CANTONAL POUR L'EMPLOI	86'920.62		67'000.00		68'744.06	
589	INTEGRATION						
589.39	IMPUTATIONS INTERNES						
589.390.00	Loyer bureau Intégration*	500.00					
589.39	TOTAL IMPUTATIONS INTERNES	500.00					
589.46	SUBVENTIONS ACQUISES						
589.461.00	Subside cant. Intégration		3'942.80				

Comptes de fonctionnement		Comptes Charges	2014 Revenus	Budget Charges	2014 Revenus	Comptes Charges	2013 Revenus
589.462.00	Participation Communes		1'208.15				
589.46	TOTAL SUBVENTIONS ACQUISES		5'150.95				
589	TOTAL INTEGRATION	500.00	5'150.95				
58	TOTAL ASSISTANCE	688'042.53	20'940.95	392'700.00	15'500.00	475'277.47	18'189.99
5	TOTAL PRÉVOYANCE SOCIALE	2'576'671.21	484'340.15	2'319'350.00	365'500.00	2'185'848.62	427'428.24

Comptes de fonctionnement

6. Trafic

Commentaires

620.318.06	C'est désormais le montant brut qui est comptabilisé (recette sous 620.451.00)
620.451.00	Ce montant comprend une partie de la subvention 2013.
620.452.01	Aucun travail n'a été accompli pour la Bourgeoise de Mex durant l'année 2014.
651.361.00	L'augmentation de la cadence des trains régionaux entraîne des coûts supplémentaires pour les communes qui en bénéficient.
651.364.02	Le projet n'a pas été lancé en 2014.

Comptes de fonctionnement		Comptes	2014	Budget	2014	Comptes	2013
		Charges	Revenus	Charges	Revenus	Charges	Revenus
6	TRAFIC						
610	ROUTES CANTONALES						
610.33	AMORTISSEMENTS COMPTABLES						
610.331.00	Amortissement construct. routes cantonales *	753'007.14		55'000.00		148'000.00	
610.331.02	Amortissement ordinaire Giratoires *	8'554.18		8'000.00		10'000.00	
610.331.03	Amortissement ordinaire Av. d'Agaune *	1'172.41		485'000.00		325'000.00	
610.33	TOTAL AMORTISSEMENTS COMPTABLES	762'733.73		548'000.00		483'000.00	
610.36	SUBVENTIONS ACCORDÉES						
610.361.00	Part à l'entretien des routes cantonales *	207'753.65		204'600.00		218'270.05	
610.36	TOTAL SUBVENTIONS ACCORDÉES	207'753.65		204'600.00		218'270.05	
610	TOTAL ROUTES CANTONALES	970'487.38		752'600.00		701'270.05	
620	ROUTES COMMUNALES						
620.30	CHARGES DU PERSONNEL						
620.300.00	Commission trafic	9'636.80		12'000.00		9'706.80	
620.301.00	Personnel administratif *	7'366.65		7'500.00			
620.301.01	Personnel T.P. *	243'417.90		270'000.00		271'794.60	
620.303.00	Charges sociales *			28'000.00		26'430.95	
620.303.01	Charges sociales AVS *	17'427.95					
620.303.02	Charges sociales AF *	8'667.30					
620.304.00	Charges sociales LPP *	20'500.00		32'000.00		31'065.80	
620.304.01	Charges sociales LPP fixe *	6'929.65					
620.304.02	Charges sociales LPP auxiliaire	1'498.40					
620.305.00	Charges Amal+AAP+AANP *			4'000.00		3'953.05	
620.305.01	Charges sociales AAP+AANP *	2'022.80					
620.305.02	Charges sociales APG *	1'946.75					
620.309.00	Autres charges du personnel	54.55				417.25	
620.30	TOTAL CHARGES DU PERSONNEL	319'468.75		353'500.00		343'368.45	

Comptes de fonctionnement		Comptes	2014	Budget	2014	Comptes	2013
		Charges	Revenus	Charges	Revenus	Charges	Revenus
620.31	BIENS, SERVICES & MARCH.						
620.310.00	Fournitures de bureau	594.75		1'000.00		3'474.90	
620.311.00	Signalisation routière *	17'578.90		15'000.00		20'080.10	
620.311.01	Signalisation touristique			5'000.00		5'000.00	
620.311.02	Outillage et matériel	25'755.75		22'000.00		35'811.22	
620.312.00	Eclairage public achat électricité *	81'718.40		98'000.00		82'159.45	
620.312.02	Eclairage public, entret.	13'119.75				27'025.65	
620.312.04	Bât. communal, charges	11'379.10		6'000.00		5'845.45	
620.314.00	Entretien réseau routier	59'519.55		65'000.00		72'798.40	
620.314.01	Entretien chemins pédestres	8'632.85		10'000.00		5'810.15	
620.314.02	Entr. bâtiment communal	4'688.35		1'000.00		2'670.55	
620.315.00	Frais véhicules	86'460.30		80'000.00		84'649.00	
620.318.00	Frais de communication	2'329.13		2'000.00		2'604.57	
620.318.04	Assurances choses & RC					500.00	
620.318.06	Déblaiement des neiges	25'693.45		15'000.00		45'071.05	
620.319.00	Frais divers	8'865.55		3'000.00		2'434.75	
620.31	TOTAL BIENS, SERVICES & MARCH.	346'335.83		323'000.00		395'935.24	
620.33	AMORTISSEMENTS COMPTABLES						
620.331.00	Amortissement ordinaire routes communales *	29'640.73		63'000.00		60'000.00	
620.331.01	Amortissement ordinaire Place de la gare *	18'698.75		20'000.00		21'000.00	
620.331.02	Amortissement ordinaire Véhicules+Machines T.P *	20'676.25		20'000.00		11'000.00	
620.331.03	Amortissement ordinaire zones 30 Km/h *	20'454.60		28'000.00		25'000.00	
620.331.04	Amortissement ordinaire local du Scex voirie	2'791.25				4'000.00	
620.33	TOTAL AMORTISSEMENTS COMPTABLES	92'261.58		131'000.00		121'000.00	
620.43	CONTRIBUTIONS DE TIERS						
620.435.00	Vente sel et chlorure		250.00				
620.436.02	Travaux refacturés		6'797.45		1'000.00		1'628.55
620.436.04	Encaissements APG-CM-SUVA		12'101.15		5'000.00		7'240.25
620.43	TOTAL CONTRIBUTIONS DE TIERS		19'148.60		6'000.00		8'868.80
620.45	RESTITUTION DES COLLECT. PUBLIQUES						
620.451.00	Participation Canton déblaiement des neiges		19'876.50				

Comptes de fonctionnement		Comptes	2014	Budget	2014	Comptes	2013
		Charges	Revenus	Charges	Revenus	Charges	Revenus
620.452.01	Part.salaire exploitation bourgeoisie Mex				4'000.00		
620.45	TOTAL RESTITUTION DES COLLECT. PUBLIQUES		19'876.50		4'000.00		
620	TOTAL ROUTES COMMUNALES	758'066.16	39'025.10	807'500.00	10'000.00	860'303.69	8'868.80
621	PARKINGS						
621.31	BIENS, SERVICES & MARCH.						
621.314.00	Places de parc - Horodat.	13'176.85		1'000.00		4'311.90	
621.314.01	Parking Val-de-Marne	14'636.95		15'000.00		13'433.80	
621.316.00	Loyers (parc Vers Pré)	1'908.00		2'000.00		1'908.00	
621.31	TOTAL BIENS, SERVICES & MARCH.	29'721.80		18'000.00		19'653.70	
621.33	AMORTISSEMENTS COMPTABLES						
621.331.00	Amortissement ordinaire Parking *	50'750.30		54'000.00		60'000.00	
621.331.02	Amortissement ordinaire gestion des parkings *	56'198.30		6'000.00		12'000.00	
621.33	TOTAL AMORTISSEMENTS COMPTABLES	106'948.60		60'000.00		72'000.00	
621.38	ATTRIB.FINANCEMENTS SPÉC.						
621.380.00	Contrib. places de parc *			20'000.00		-12'000.00	
621.38	TOTAL ATTRIB.FINANCEMENTS SPÉC.			20'000.00		-12'000.00	
621.39	IMPUTATIONS INTERNES						
621.391.00	Intérêts passifs imputés Parking Val-de-Marne *	14'314.35		15'000.00		15'286.50	
621.39	TOTAL IMPUTATIONS INTERNES	14'314.35		15'000.00		15'286.50	
621.43	CONTRIBUTIONS DE TIERS						
621.430.00	Places de parc contribution remplacement				20'000.00		-12'000.00

Comptes de fonctionnement		Comptes	2014	Budget	2014	Comptes	2013
		Charges	Revenus	Charges	Revenus	Charges	Revenus
621.434.00	Taxe de par tage		44'159.50		70'000.00		36'390.60
621.43	TOTAL CONTRIBUTIONS DE TIERS		44'159.50		90'000.00		24'390.60
621	TOTAL PARKINGS	150'984.75	44'159.50	113'000.00	90'000.00	94'940.20	24'390.60
65	TRAFIC RÉGIONAL						
650.31	BIENS, SERVICES & MARCH.						
650.318.03	Carte journalière CFF	12'900.50		15'000.00		12'900.00	
650.31	TOTAL BIENS, SERVICES & MARCH.	12'900.50		15'000.00		12'900.00	
650.43	CONTRIBUTIONS DE TIERS						
650.436.00	Vente carte journal. CFF		9'560.00		7'000.00		9'400.00
650.43	TOTAL CONTRIBUTIONS DE TIERS		9'560.00		7'000.00		9'400.00
651.36	SUBVENTIONS ACCORDÉES						
651.361.00	Part aux frais du trafic ferroviaire *	83'359.95		60'000.00		79'715.15	
651.364.00	Lunabus	10'162.00		10'000.00		10'155.00	
651.364.02	Part. RER Sud lémanique (2014-2016)			8'000.00			
651.36	TOTAL SUBVENTIONS ACCORDÉES	93'521.95		78'000.00		89'870.15	
65	TOTAL TRAFIC RÉGIONAL	106'422.45	9'560.00	93'000.00	7'000.00	102'770.15	9'400.00
6	TOTAL TRAFIC	1'985'960.74	92'744.60	1'766'100.00	107'000.00	1'759'284.09	42'659.40

Comptes de fonctionnement

7. Protection & aménagement

Commentaires

700.314.02	Il y a notamment eu une fuite importante sur le réseau d'eau à la Rasse.
700.480.00	Il s'agit de la perte nette du Service des Eaux, attribuée à un fond de régulation du bilan.
710.380.00	Le bénéfice net du Service de l'épuration des eaux a été attribué à l'amortissement des installations.
720.480.00	Il s'agit de la perte nette du Service du traitement des déchets, attribuée à un fond de régulation du bilan.
790.318.09	Le Concept Bois-Noir est financé par la Confédération, la participation apparaît au 790.450.01.

Comptes de fonctionnement		Comptes	2014	Budget	2014	Comptes	2013
		Charges	Revenus	Charges	Revenus	Charges	Revenus
7	PROTECTION ET AMÉNAGEMENT DE L'ENVIRONNEMENT						
70	SERVICE DES EAUX						
700	SERVICE DES EAUX						
700.30	CHARGES DU PERSONNEL						
700.300.00	Commission des Eaux	4'587.00		5'000.00		5'004.00	
700.301.00	Personnel administratif *	20'260.95		24'000.00		18'312.55	
700.301.02	Conciergerie *	666.95		800.00		678.35	
700.303.00	Charges sociales *			3'100.00			
700.303.01	Charges sociales AVS *	1'650.70				1'348.50	
700.303.02	Charges sociales AF *	821.70				691.95	
700.304.00	Charges sociales LPP *	2'000.00		3'000.00		1'874.35	
700.304.01	Charges sociales LPP fixe *	1'034.80					
700.305.00	Charges Amal+AAP+AANP *			600.00			
700.305.01	Charges sociales AAP+AANP *	179.45				159.10	
700.305.02	Charges sociales APG *	145.65				134.30	
700.309.00	Autres charges du personnel	34.05				23.25	
700.30	TOTAL CHARGES DU PERSONNEL	31'381.25		36'500.00		28'226.35	
700.31	BIENS, SERVICES & MARCH.						
700.310.00	Fournitures de bureau imprimés			1'000.00		555.50	
700.311.00	Achat matériel/outillage *	2'095.80		20'000.00		15'055.15	
700.311.01	Mobilier et machines	2'964.00		3'000.00			
700.311.02	Informatique programmation	7'120.50		5'000.00		6'912.50	
700.312.00	Electricité *	18'288.05		18'000.00		10'869.80	
700.314.02	Entretien réseau et installation *	197'201.35		114'000.00		79'070.70	
700.314.03	Entretien installation traitement des eaux	6'080.96		6'000.00		10'866.30	
700.315.01	Maintenance télégestion	11'323.80		3'000.00		2'900.00	
700.315.02	Entretien Hydrantes *	16'206.90		15'000.00			
700.318.00	Frais de communication	2'162.42		3'000.00		2'128.04	
700.318.02	Frais de port	1'145.75		500.00		497.90	
700.318.06	Frais d'analyses des eaux *	3'152.95		3'000.00		2'222.20	
700.318.10	Numérisation Cadastre			5'000.00			
700.319.00	Frais divers	29'102.80		3'000.00		688.00	

Comptes de fonctionnement		Comptes	2014	Budget	2014	Comptes	2013
		Charges	Revenus	Charges	Revenus	Charges	Revenus
700.319.02	TVA sur déficit			10'000.00		4'118.00	
700.31	TOTAL BIENS, SERVICES & MARCH.	296'845.28		209'500.00		135'884.09	
700.33	AMORTISSEMENTS COMPTABLES						
700.330.00	Pertes sur débiteurs "Eau" *			3'000.00		273.00	
700.331.00	Amortissements ordinaires Serv. Eaux *	144'489.36		160'000.00		177'419.85	
700.331.50	Amortissements ordinaires Gestion du réseau	18'228.15					
700.33	TOTAL AMORTISSEMENTS COMPTABLES	162'717.51		163'000.00		177'692.85	
700.35	DÉDOMMAGEMENTS VERSÉS À DES COLLECTIVITÉS PUB.						
700.352.00	Evionnaz / Entretien Route des Hautes *	2'979.40		5'000.00		-3'636.85	
700.35	TOTAL DÉDOMMAGEMENTS VERSÉS À DES COLLECTIVITÉS	2'979.40		5'000.00		-3'636.85	
700.39	IMPUTATIONS INTERNES						
700.390.00	Frais administratifs imputés	2'000.00		2'000.00		2'000.00	
700.391.00	Intérêts passifs imputés *	27'724.40		28'000.00		28'923.00	
700.39	TOTAL IMPUTATIONS INTERNES	29'724.40		30'000.00		30'923.00	
700.43	CONTRIBUTIONS DE TIERS						
700.434.00	Fourniture de l'eau potable		281'888.78		280'000.00		272'165.60
700.434.01	Fourniture de l'eau potable Mex						8'351.65
700.436.00	Travaux refacturés aux tiers		11'560.85		5'000.00		32'074.55
700.43	TOTAL CONTRIBUTIONS DE TIERS		293'449.63		285'000.00		312'591.80

Comptes de fonctionnement		Comptes	2014	Budget	2014	Comptes	2013
		Charges	Revenus	Charges	Revenus	Charges	Revenus
700.48	FINANCEMENTS SPECIAUX						
700.480.00	Attribution financements spéciaux eaux		230'198.21				56'497.64
700.48	TOTAL FINANCEMENTS SPECIAUX		230'198.21				56'497.64
700	TOTAL SERVICE DES EAUX	523'647.84	523'647.84	444'000.00	285'000.00	369'089.44	369'089.44
70	TOTAL SERVICE DES EAUX	523'647.84	523'647.84	444'000.00	285'000.00	369'089.44	369'089.44
71	ASSAINISSEMENT EAUX USÉES						
710	ASSAINISSEMENT EAUX USÉES						
710.30	CHARGES DU PERSONNEL						
710.301.01	Personnel T.P.	311.00					
710.301.03	Surveillance réseau	2'630.10				5'413.50	
710.303.00	Charges sociales					526.75	
710.303.01	Charges sociales AVS	192.05					
710.303.02	Charges sociales AF	95.25					
710.304.00	Charges sociales LPP					401.15	
710.304.01	Charges sociales LPP fixe	110.00					
710.305.00	Charges sociales APGM-AA					78.60	
710.305.01	Charges sociales AAP/AANP	22.15					
710.305.02	Charges sociales APGM	21.80					
710.30	TOTAL CHARGES DU PERSONNEL	3'382.35				6'420.00	
710.31	BIENS, SERVICES & MARCH.						
710.312.00	Electricité des stations de pompage *	1'018.10		2'500.00		1'690.60	
710.314.02	Entretien réseau et installations *	36'301.90		50'000.00		43'786.40	
710.318.03	Honoraires	653.40					
710.31	TOTAL BIENS, SERVICES & MARCH.	37'973.40		52'500.00		45'477.00	

Comptes de fonctionnement		Comptes	2014	Budget	2014	Comptes	2013
		Charges	Revenus	Charges	Revenus	Charges	Revenus
710.33	AMORTISSEMENTS COMPTABLES						
710.330.00	Pertes sur débiteurs "eaux usées"					735.35	
710.331.00	Amortissement ordinaire Eaux usées	276'816.44		60'000.00		114'831.15	
710.331.01	Amortissement ordinaire Step de Mex *	3'230.87		60'000.00		2'000.00	
710.33	TOTAL AMORTISSEMENTS COMPTABLES	280'047.31		120'000.00		117'566.50	
710.38	FINANCEMENTS SPECIAUX						
710.380.00	Attribution financements spéciaux égouts					151'260.60	
710.38	TOTAL FINANCEMENTS SPECIAUX					151'260.60	
710.39	IMPUTATIONS INTERNES						
710.391.00	Intérêts passifs imputés *			25'000.00			
710.39	TOTAL IMPUTATIONS INTERNES			25'000.00			
710.43	CONTRIBUTIONS DE TIERS						
710.434.00	Taxes annuelles d'égout		595'122.30		550'000.00		575'998.50
710.436.00	Travaux refacturés aux tiers						3'811.10
710.43	TOTAL CONTRIBUTIONS DE TIERS		595'122.30		550'000.00		579'809.60
710	TOTAL ASSAINISSEMENT EAUX USÉES	321'403.06	595'122.30	197'500.00	550'000.00	320'724.10	579'809.60
711	STEP						
711.30	CHARGES DU PERSONNEL						
711.301.01	Personnel T.P. *	33'686.90					
711.301.02	Conciergerie *	92'040.00					
711.301.05	Service de piquet * (Step)	4'548.00					
711.303.00	Charges sociales *	5'765.20					
711.303.01	Charges sociales AVS *	4'808.15					
711.303.02	Charges sociales AF *	2'392.85					
711.304.00	Charges sociales LPP *	7'938.75					

Comptes de fonctionnement		Comptes	2014	Budget	2014	Comptes	2013
		Charges	Revenus	Charges	Revenus	Charges	Revenus
711.304.01	Charges sociales LPP fixe *	3'395.20					
711.305.00	Charges Amal APM-AAP *	1'576.70					
711.305.01	Charges sociales AAP/AANP *	558.90					
711.305.02	Charges sociales APG *	507.90					
711.30	TOTAL CHARGES DU PERSONNEL	157'218.55					
711.35	DÉDOMMAGEMENTS VERSÉS À DES COLLECTIVITÉS PUB.						
711.352.00	STEP SA *	273'719.23		287'000.00		259'085.50	
711.35	TOTAL DÉDOMMAGEMENTS VERSÉS À DES COLLECTIVITÉS	273'719.23		287'000.00		259'085.50	
711.43	CONTRIBUTIONS DE TIERS						
711.436.03	Refacturation frais de personnel		157'218.54				
711.43	TOTAL CONTRIBUTIONS DE TIERS		157'218.54				
711	TOTAL STEP	430'937.78	157'218.54	287'000.00		259'085.50	
71	TOTAL ASSAINISSEMENT EAUX USÉES	752'340.84	752'340.84	484'500.00	550'000.00	579'809.60	579'809.60
72	TRAITEMENT DES DÉCHETS						
720	TRAITEMENT DES DÉCHETS						
720.30	CHARGES DU PERSONNEL						
720.300.00	Commission Environnement	12'007.00		12'000.00		11'323.00	
720.301.00	Personnel administratif *	36'303.50		17'200.00		16'742.15	
720.301.01	Personnel T.P. *	49'414.10		40'000.00		59'834.50	
720.303.00	Charges sociales *			5'500.00			
720.303.01	Charges sociales AVS *	6'001.30				5'253.20	
720.303.02	Charges sociales AF *	2'982.60				2'697.35	
720.304.00	Charges sociales LPP *	2'800.00		6'500.00		6'488.93	
720.304.01	Charges sociales LPP fixe *	3'276.35					
720.305.00	Charges Amal+AAP+AANP *			1'000.00			
720.305.01	Charges sociales AAP+AANP *	702.50				607.45	

Comptes de fonctionnement		Comptes	2014	Budget	2014	Comptes	2013
		Charges	Revenus	Charges	Revenus	Charges	Revenus
720.305.02	Charges sociales APG *	643.10				522.40	
720.309.00	Autres charges du personnel	68.50				150.75	
720.30	TOTAL CHARGES DU PERSONNEL	114'198.95		82'200.00		103'619.73	
720.31	BIENS,SERVICES & MACHINES						
720.311.02	Outillage et matériel	10'174.00		10'000.00		1'490.00	
720.314.00	Entretien de la décharge publique					3'262.40	
720.314.02	Entretien bâtiments	1'038.25		2'000.00		1'085.05	
720.318.20	Transport, ramassage des ordures *	201'557.00		205'000.00		202'074.75	
720.318.22	Transport, ramassage des verres *	9'110.50		10'000.00		8'578.00	
720.318.26	Transport, ramassage des papiers *	15'115.15		15'000.00		29'382.35	
720.318.28	Transport, ramassage des déchets encombrants *	99'446.90		90'000.00		102'818.60	
720.318.30	Transport, ramassage GastroVert = 720.352.02					275.00	
720.318.36	Transport, ramassage du bois	2'960.00					
720.319.00	Frais divers	1'331.30		2'500.00		717.00	
720.319.02	TVA					6'264.00	
720.31	TOTAL BIENS,SERVICES & MACHINES	340'733.10		334'500.00		355'947.15	
720.33	AMORTISSEMENTS COMPTABLES						
720.330.00	Pertes sur débiteurs "déchets" *	17'342.45		5'000.00		11'420.50	
720.331.00	Amortissement ordinaire bâtiments	2'367.75				4'000.00	
720.33	TOTAL AMORTISSEMENTS COMPTABLES	19'710.20		5'000.00		15'420.50	
720.35	DÉDOMMAGEMENTS VERSÉS À DES COLLECTIVITÉS PUB.						
720.352.00	Incinération des ordures SATOM *	142'795.75		140'000.00		141'666.05	
720.352.01	Station de compostage *	39'710.52		52'000.00		42'246.90	
720.352.02	Déchets de restauration *	6'475.00		12'000.00			
720.352.03	Déchets spéciaux des ménages	2'766.95					
720.35	TOTAL DÉDOMMAGEMENTS VERSÉS À DES COLLECTIVITÉS	191'748.22		204'000.00		183'912.95	
720.43	CONTRIBUTIONS DE TIERS						
720.434.00	Taxes annuelles de voirie		541'606.20		530'000.00		536'878.00
720.434.02	Taxes d'utilisation de la décharge		1'496.95		1'000.00		5'781.55

Comptes de fonctionnement		Comptes	2014	Budget	2014	Comptes	2013
		Charges	Revenus	Charges	Revenus	Charges	Revenus
720.434.03	Participation Lavey pour la déchetterie		19'338.00		15'000.00		
720.436.01	Recyclage Papier		8'771.30		6'500.00		5'194.25
720.436.02	Recyclage PET		1'206.00		1'500.00		1'488.30
720.439.00	Contributions diverses		1'608.30		500.00		3'312.30
720.43	TOTAL CONTRIBUTIONS DE TIERS		574'026.75		554'500.00		552'654.40
720.46	SUBVENTIONS ACQUISES						
720.469.00	Subv. pour le recyclage des verres		12'903.00		12'000.00		11'555.55
720.46	TOTAL SUBVENTIONS ACQUISES		12'903.00		12'000.00		11'555.55
720.48	FINANCEMENTS SPECIAUX						
720.480.00	Attribution financements spéciaux déchets		79'460.72				94'690.38
720.48	TOTAL FINANCEMENTS SPECIAUX		79'460.72				94'690.38
720	TOTAL TRAITEMENT DES DÉCHETS	666'390.47	666'390.47	625'700.00	566'500.00	658'900.33	658'900.33
721	CALORABOIS						
721.30	CHARGES DU PERSONNEL						
721.301.02	Conciergerie *	6'325.00					
721.301.05	Service de piquet * (Calorabois)	2'028.00					
721.303.00	Charges sociales *	1'040.90					
721.304.00	Charges sociales LPP *	733.15					
721.305.00	Charges Amal APM-AAP *	230.90					
721.30	TOTAL CHARGES DU PERSONNEL	10'357.95					

Comptes de fonctionnement		Comptes	2014	Budget	2014	Comptes	2013
		Charges	Revenus	Charges	Revenus	Charges	Revenus
721.43	CONTRIBUTIONS DE TIERS						
721.436.03	Refacturation frais de personnel		10'357.95				
721.43	TOTAL CONTRIBUTIONS DE TIERS		10'357.95				
721	TOTAL CALORABOIS	10'357.95	10'357.95				
72	TOTAL TRAITEMENT DES DÉCHETS	676'748.42	676'748.42	625'700.00	566'500.00	658'900.33	658'900.33
74	CIMETIÈRES / COLOMBARIUM						
740	CIMETIÈRES / COLOMBARIUM						
740.30	CHARGES DU PERSONNEL						
740.301.00	Personnel administratif *	5'682.30		6'000.00		5'682.30	
740.301.01	Personnel T.P. *	16'569.65		25'000.00		11'754.60	
740.303.00	Charges sociales *			3'000.00			
740.303.01	Charges sociales AVS *	1'429.05				1'116.60	
740.303.02	Charges sociales AF *	710.85				572.20	
740.304.00	Charges sociales LPP *	2'500.00		3'500.00		3'742.66	
740.304.01	Charges sociales LPP fixe *	798.80					
740.305.00	Charges Amal+AAP+AANP *			500.00			
740.305.01	Charges sociales AAP+AANP *	164.45				125.30	
740.305.02	Charges sociales APG *	159.70				123.75	
740.309.00	Autres charges du personnel	11.65				17.95	
740.30	TOTAL CHARGES DU PERSONNEL	28'026.45		38'000.00		23'135.36	
740.31	BIENS, SERVICES & MARCH.						
740.311.00	Achat matériel	705.25		1'000.00			
740.314.00	Entretien du cimetière	7'334.41		5'000.00		1'684.65	
740.31	TOTAL BIENS, SERVICES & MARCH.	8'039.66		6'000.00		1'684.65	

Comptes de fonctionnement		Comptes Charges	2014 Revenus	Budget Charges	2014 Revenus	Comptes Charges	2013 Revenus
740.33	AMORTISSEMENTS COMPTABLES						
740.331.00	Amortissement ordinaire cimetièrè *	9'641.00		11'000.00		5'000.00	
740.33	TOTAL AMORTISSEMENTS COMPTABLES	9'641.00		11'000.00		5'000.00	
740.43	CONTRIBUTIONS DE TIERS						
740.434.00	Concessions de tombes et colombarium		8'733.00		12'000.00		4'100.00
740.434.04	Taxes d'inhumation		4'900.00		5'000.00		3'825.00
740.434.05	Taxes Colombarium		14'348.95		1'000.00		580.00
740.43	TOTAL CONTRIBUTIONS DE TIERS		27'981.95		18'000.00		8'505.00
740	TOTAL CIMETIÈRES / COLOMBARIUM	45'707.11	27'981.95	55'000.00	18'000.00	29'820.01	8'505.00
74	TOTAL CIMETIÈRES / COLOMBARIUM	45'707.11	27'981.95	55'000.00	18'000.00	29'820.01	8'505.00
75	CORRECTION DES EAUX						
750.31	BIENS, SERVICES & MARCH.						
750.314.00	Entretien des torrents et des dépotoirs *	16'947.30		7'500.00		12'010.50	
750.31	TOTAL BIENS, SERVICES & MARCH.	16'947.30		7'500.00		12'010.50	
750.33	AMORTISSEMENTS COMPTABLES						
750.331.01	Amortissement ordinaire Correction Rhône 3 *			2'000.00			
750.33	TOTAL AMORTISSEMENTS COMPTABLES			2'000.00			
750.35	DÉDOMMAGEMENTS VERSÉS À DES COLLECTIVITÉS PUB.						
750.352.01	Evionnaz/entretien Eugène	2'616.60		5'000.00		620.20	
750.35	TOTAL DÉDOMMAGEMENTS VERSÉS À DES COLLECTIVITÉS	2'616.60		5'000.00		620.20	

Comptes de fonctionnement		Comptes Charges	2014 Revenus	Budget Charges	2014 Revenus	Comptes Charges	2013 Revenus
750.46	SUBVENTIONS ACQUISES						
750.461.00	Subside cantonal entretien torrents		4'557.00		3'000.00		
750.46	TOTAL SUBVENTIONS ACQUISES		4'557.00		3'000.00		
75	TOTAL CORRECTION DES EAUX	19'563.90	4'557.00	14'500.00	3'000.00	12'630.70	
76	PROTECTION EBOULEMENTS						
760.314.00	Entretien des ouvrages de protection *	7'699.20		6'000.00		4'952.35	
760.33	AMORTISSEMENTS COMPTABLES						
760.331.00	Amortissement ordinaire Falaises des Fingles *			43'000.00		15'000.00	
760.331.01	Amortissement ordinaire Barrage St-Barthélémy *	13'813.70		19'000.00		10'000.00	
760.331.02	Amortissement ordinaire Dignes des torrents	25'999.80		44'000.00		38'000.00	
760.331.03	Amortissement ordinaire Protection rochers	18'325.85		6'000.00			
760.33	TOTAL AMORTISSEMENTS COMPTABLES	58'139.35		112'000.00		63'000.00	
76	TOTAL PROTECTION EBOULEMENTS	65'838.55		118'000.00		67'952.35	
78	PROTECTION ENVIRONNEMENT AUTRE						
780	TOILETTES PUBLIQUES						
780.30	CHARGES DE PERSONNEL						
780.301.01	Personnel T.P. *	34'435.60		30'000.00		33'357.95	
780.303.00	Charges sociales *			3'000.00			
780.303.01	Charges sociales AVS *	2'210.40				1'953.40	
780.303.02	Charges sociales AF *	1'094.10				1'003.10	
780.304.00	Charges sociales LPP *	1'800.00		3'000.00		2'953.53	
780.304.01	Charges sociales LPP fixe *	1'133.85					
780.305.00	Charges Amal+AAP+AANP *			500.00			
780.305.01	Charges sociales AAP+AANP *	254.10				222.50	
780.305.02	Charges sociales APG *	251.25				243.75	

Comptes de fonctionnement		Comptes	2014	Budget	2014	Comptes	2013
		Charges	Revenus	Charges	Revenus	Charges	Revenus
780.309.00	Autres charges du personnel	0.75				74.90	
780.30	TOTAL CHARGES DE PERSONNEL	41'180.05		36'500.00		39'809.13	
780.31	BIENS, SERVICES & MARCH.						
780.312.00	Eau, énergie, combustible	96.50					
780.313.00	Autres marchandises	501.10					
780.314.00	Entretien WC publics	8'099.45		5'000.00		4'096.00	
780.31	TOTAL BIENS, SERVICES & MARCH.	8'697.05		5'000.00		4'096.00	
780	TOTAL TOILETTES PUBLIQUES	49'877.10		41'500.00		43'905.13	
78	TOTAL PROTECTION ENVIRONNEMENT AUTRE	49'877.10		41'500.00		43'905.13	
79	AMÉNAGEMENT						
790	AMÉNAGEMENT DU TERRITOIRE						
790.30	CHARGES DU PERSONNEL						
790.300.00	Commission d'édilité	12'699.00		12'000.00		11'921.00	
790.301.00	Personnel administratif *	112'221.00		122'000.00		96'020.00	
790.301.01	Personnel T.P. *	7'081.65		4'000.00		7'971.95	
790.301.02	Conciergerie *	1'333.30		1'500.00		1'356.10	
790.303.00	Charges sociales *			9'500.00			
790.303.01	Charges sociales AVS *	8'506.40				7'488.25	
790.303.02	Charges sociales AF *	4'219.40				3'906.40	
790.304.00	Charges sociales LPP *	4'500.00		11'000.00		8'778.53	
790.304.01	Charges sociales LPP fixe *	4'330.80					
790.305.00	Charges Amal+AAP+AANP *			1'500.00			
790.305.01	Charges sociales AAP+AANP *	956.15				836.00	
790.305.02	Charges sociales APG *	879.35				778.30	
790.309.00	Autres charges du personnel	3'904.80				433.55	
790.30	TOTAL CHARGES DU PERSONNEL	160'631.85		161'500.00		139'490.08	

Comptes de fonctionnement		Comptes	2014	Budget	2014	Comptes	2013
		Charges	Revenus	Charges	Revenus	Charges	Revenus
790.31	BIENS, SERVICES & MARCH.						
790.310.00	Fournitures de bureau	365.90		3'000.00		291.80	
790.311.02	Logiciel de visualisation du cadastre	2'775.00		5'000.00		3'700.00	
790.312.00	Eau, énergie, combustible (voir 942.314.06)			2'000.00		694.50	
790.314.00	Entretien arsenal Scex (voir 942.314.061)			10'000.00		4'093.65	
790.318.00	Frais de communication	94.25		2'000.00		94.65	
790.318.02	Mises à l'enquête *	5'097.75		6'000.00		5'250.30	
790.318.03	Honoraires			5'000.00		21'563.40	
790.318.09	Concept Bois-Noir	272'257.05		150'000.00		355'055.10	
790.318.10	Demandes d'autorisation de bâtir	7'028.00					
790.319.00	Frais divers	407.80				453.40	
790.31	TOTAL BIENS, SERVICES & MARCH.	288'025.75		183'000.00		391'196.80	
790.33	AMORTISSEMENTS COMPTABLES						
790.331.00	Amortissement ordinaire Aménagement des Iles *	25'224.00		28'000.00		30'000.00	
790.331.01	Amortissement ordinaire Quartier du Glarier *			22'000.00			
790.331.02	Amortissement ordinaire Arsenal du Scex *			14'000.00			
790.331.03	Amortissement ordinaire Terrains Z.I.G. *			23'000.00			
790.331.04	Amortissement ordinaire Terrains des Marais *			2'000.00			
790.331.05	Amortissement ordinaire Plan d'aménagement	39'786.60		15'000.00		9'699.00	
790.331.06	Amortissement ordinaire Borette zone verte *			10'000.00			
790.331.07	Amortissement ordinaire Locaux Mex *			7'000.00		3'000.00	
790.33	TOTAL AMORTISSEMENTS COMPTABLES	65'010.60		121'000.00		42'699.00	
790.35	DÉDOMMAGEMENTS VERSÉS À DES COLLECTIVITÉS PUB.						
790.351.00	Autorisations cantonales de bâtir *	20'237.50		20'000.00		39'329.50	
790.35	TOTAL DÉDOMMAGEMENTS VERSÉS À DES COLLECTIVITÉS	20'237.50		20'000.00		39'329.50	
790.36	SUBVENTIONS ACCORDÉES						
790.365.00	Subventions "économie d'énergie"			5'000.00			
790.36	TOTAL SUBVENTIONS ACCORDÉES			5'000.00			

Comptes de fonctionnement		Comptes Charges	2014 Revenus	Budget Charges	2014 Revenus	Comptes Charges	2013 Revenus
790.42	REVENUS DES BIENS						
790.427.00	Locations Bâtiment Scex (voir 942.423.11)		24'120.00		25'000.00		22'920.00
790.42	TOTAL REVENUS DES BIENS		24'120.00		25'000.00		22'920.00
790.43	CONTRIBUTIONS DE TIERS						
790.431.00	Autorisations de bâtir		71'335.00		41'500.00		77'410.00
790.431.02	Amendes de construction						300.00
790.431.06	Permis d'habiter		800.00		2'000.00		650.00
790.439.00	Participations diverses		235.00		1'000.00		1'056.00
790.43	TOTAL CONTRIBUTIONS DE TIERS		72'370.00		44'500.00		79'416.00
790.45	Restitution des Collect. publiques						
790.450.01	Participation OFROU		272'257.05		150'000.00		350'000.00
790.45	TOTAL Restitution des Collect. publiques		272'257.05		150'000.00		350'000.00
790	TOTAL AMÉNAGEMENT DU TERRITOIRE	533'905.70	368'747.05	490'500.00	219'500.00	612'715.38	452'336.00
79	TOTAL AMÉNAGEMENT	533'905.70	368'747.05	490'500.00	219'500.00	612'715.38	452'336.00
7	TOTAL PROTECTION ET AMÉNAGEMENT DE L'ENVIRONNEME	2'667'629.46	2'354'023.10	2'273'700.00	1'642'000.00	2'374'822.94	2'068'640.37

Comptes de fonctionnement

8. Economie publique

Commentaires

- 800.366.00 Il s'agit de la réfection du Chalet de l'Alpage de l'Au.
- 830.319.01 Il s'agit du montant remboursé au Théâtre du Martolet pour l'encaissement des billets par l'OT, la contre-partie est au 830.435.00.
- 830.365.04 Il s'agit des frais liés au 1500e de l'Abbaye. Le Conseil général a octroyé un crédit complémentaire de 50'000.- CHF.

Comptes de fonctionnement		Comptes Charges	2014 Revenus	Budget Charges	2014 Revenus	Comptes Charges	2013 Revenus
8	ÉCONOMIE PUBLIQUE						
80	AGRICULTURE						
800	AGRICULTURE						
800.30	CHARGES DU PERSONNEL						
800.301.03	Inspecteur du bétail *	325.20		2'000.00		400.00	
800.305.01	Charges sociales AAP+AANP	1.70					
800.309.00	Autres charges du personnel	42.00					
800.30	TOTAL CHARGES DU PERSONNEL	368.90		2'000.00		400.00	
800.31	BIENS, SERVICES & MARCH.						
800.319.00	Frais divers	3'311.15		2'000.00		80.70	
800.31	TOTAL BIENS, SERVICES & MARCH.	3'311.15		2'000.00		80.70	
800.36	SUBVENTIONS ACCORDÉES						
800.366.00	Subvention construction agricole	5'825.00					
800.36	TOTAL SUBVENTIONS ACCORDÉES	5'825.00					
800.43	CONTRIBUTIONS DE TIERS						
800.434.00	Redevance préposé à la culture des champs		200.00				
800.43	TOTAL CONTRIBUTIONS DE TIERS		200.00				
800	TOTAL AGRICULTURE	9'505.05	200.00	4'000.00		480.70	
80	TOTAL AGRICULTURE	9'505.05	200.00	4'000.00		480.70	

Comptes de fonctionnement		Comptes	2014	Budget	2014	Comptes	2013
		Charges	Revenus	Charges	Revenus	Charges	Revenus
81	SYLVICULTURE						
810.35	DÉDOMMAGEMENTS VERSÉS À DES COLLECTIVITÉS PUB.						
810.352.00	Triage forestier *	21'990.50		20'000.00		33'473.70	
810.35	TOTAL DÉDOMMAGEMENTS VERSÉS À DES COLLECTIVITÉS	21'990.50		20'000.00		33'473.70	
81	TOTAL SYLVICULTURE	21'990.50		20'000.00		33'473.70	
83	TOURISME						
830	TOURISME						
830.30	CHARGES DU PERSONNEL						
830.300.00	Commission Tourisme	7'605.60		10'500.00		7'305.60	
830.301.00	Personnel administratif *	132'450.20		130'000.00		124'038.15	
830.301.01	Personnel T.P. *			15'000.00		6'086.80	
830.301.02	Conciergerie *			5'000.00		738.40	
830.303.00	Charges sociales *			13'000.00			
830.303.01	Charges sociales AVS *	8'713.35				8'840.80	
830.303.02	Charges sociales AF *	4'336.75				4'537.30	
830.304.00	Charges sociales LPP *	6'500.00		12'000.00		9'614.40	
830.304.01	Charges sociales LPP fixe *	3'592.80					
830.305.00	Charges Amal+AAP+AANP *			3'000.00			
830.305.01	Charges sociales AAP+AANP *	1'017.75				985.35	
830.305.02	Charges sociales APG *	959.60				955.50	
830.309.00	Autres charges du personnel	2'812.00				2'700.00	
830.30	TOTAL CHARGES DU PERSONNEL	167'988.05		188'500.00		165'802.30	
830.31	BIENS, SERVICES & MARCH.						
830.310.00	Fournitures de bureau + Imprimés	12'008.31		12'000.00		11'974.43	
830.310.01	Journaux + publications	2'351.80		7'000.00		2'063.65	
830.311.00	Installations et équipements touristiques	3'513.60		5'000.00		7'749.95	
830.311.01	Informatique	2'591.51		3'500.00		2'155.40	
830.312.00	Eau, énergie, combustible	980.20				624.75	
830.313.00	Frais de conciergerie	810.00		1'000.00		509.75	

Comptes de fonctionnement		Comptes	2014	Budget	2014	Comptes	2013
		Charges	Revenus	Charges	Revenus	Charges	Revenus
830.316.00	Loyers *	15'720.00		13'000.00		9'840.00	
830.317.00	Fête Nationale	9'530.14		10'000.00		4'361.95	
830.317.01	Frais de réceptions	1'690.30		2'000.00		556.90	
830.317.02	Animations diverses	522.80		4'000.00		5'350.40	
830.317.03	Frais de déplacement	456.20		1'000.00			
830.318.00	Frais de communication	2'290.10		1'000.00		2'756.70	
830.318.02	Frais de port + CCP	1'026.50		1'500.00		943.60	
830.318.03	Site Internet	436.70		4'000.00		3'856.20	
830.318.04	Assurances choses & RC	257.05		1'500.00		1'088.90	
830.319.00	Frais divers	3'895.27		3'000.00		2'994.88	
830.319.01	Versements Théâtre du Martolet	64'016.95				565.64	
830.31	TOTAL BIENS, SERVICES & MARCH.	122'097.43		69'500.00		57'393.10	
830.33	AMORTISSEMENTS COMPTABLES						
830.331.00	Amortissement ordinaire Bureau O.T. *	5'895.85		4'500.00			
830.33	TOTAL AMORTISSEMENTS COMPTABLES	5'895.85		4'500.00			
830.36	SUBVENTIONS ACCORDÉES						
830.365.00	Société de Développement	15'000.00		15'000.00		14'960.00	
830.365.01	Part. structure régionale	17'539.00		17'500.00		11'859.00	
830.365.02	Promotion touristique et culturelle	89'065.09		75'000.00		100'453.80	
830.365.03	Subside Société village de Mex	3'000.00		4'000.00		3'000.00	
830.365.04	Manifest. extraordinaire	78'928.26		30'000.00		32'495.35	
830.365.05	Subvention Association Abbaye 2015	31'150.00		25'000.00			
830.36	TOTAL SUBVENTIONS ACCORDÉES	234'682.35		166'500.00		162'768.15	
830.43	CONTRIBUTIONS DE TIERS						
830.431.00	Taxe de séjour		36'309.60		33'000.00		32'575.25
830.434.00	Prestations de service		9'479.30		1'000.00		8'052.25
830.435.00	Encaissements Théâtre du Martolet		64'016.95				
830.436.02	Encaissements APG-CM-SUVA				1'000.00		

Comptes de fonctionnement		Comptes Charges	2014 Revenus	Budget Charges	2014 Revenus	Comptes Charges	2013 Revenus
830.439.00	Contributions diverses		24'725.15				
830.43	TOTAL CONTRIBUTIONS DE TIERS		134'531.00		35'000.00		40'627.50
830	TOTAL TOURISME	530'663.68	134'531.00	429'000.00	35'000.00	385'963.55	40'627.50
83	TOTAL TOURISME	530'663.68	134'531.00	429'000.00	35'000.00	385'963.55	40'627.50
84	INDUST. ARTISANAT & COMM.						
840	INDUST. ARTISANAT & COMM.						
840.31	BIENS, SERVICES & MARCH.						
840.314.00	Entretien des bâtiments Grotte	4'229.40		10'000.00		8'997.65	
840.318.05	Promotion de l'industrie et du commerce			10'000.00		11'792.00	
840.319.00	Divers	1'773.50				812.80	
840.31	TOTAL BIENS, SERVICES & MARCH.	6'002.90		20'000.00		21'602.45	
840.33	AMORTISSEMENTS COMPTABLES						
840.331.00	Amortissement ordinaire "bâtiments protégés" *	50'223.45		52'000.00		56'000.00	
840.331.01	Amortissement ordinaire Grotte aux Fées *	12'274.55		12'000.00			
840.33	TOTAL AMORTISSEMENTS COMPTABLES	62'498.00		64'000.00		56'000.00	
840.36	SUBVENTIONS ACCORDÉES						
840.366.00	Subside rénovation des façades *			15'000.00		10'590.65	
840.366.01	Subside Vieille Ville			15'000.00			
840.36	TOTAL SUBVENTIONS ACCORDÉES			30'000.00		10'590.65	
840.42	REVENUS DES BIENS						
840.427.00	Location Grotte-aux-Fées		17'500.00		20'000.00		20'529.80

Comptes de fonctionnement		Comptes	2014	Budget	2014	Comptes	2013
		Charges	Revenus	Charges	Revenus	Charges	Revenus
840.436.00	Redevances publicitaires		600.00		600.00		600.00
840.42	TOTAL REVENUS DES BIENS		18'100.00		20'600.00		21'129.80
840	TOTAL INDUST. ARTISANAT & COMM.	68'500.90	18'100.00	114'000.00	20'600.00	88'193.10	21'129.80
84	TOTAL INDUST. ARTISANAT & COMM.	68'500.90	18'100.00	114'000.00	20'600.00	88'193.10	21'129.80
86	ENERGIE						
860	ELECTRICITÉ						
860.30	CHARGES DU PERSONNEL						
860.300.00	Commission Electricité	10'167.00		12'000.00		10'354.00	
860.301.00	Personnel administratif *	112'805.60		120'000.00		112'265.25	
860.301.01	Personnel T.P. *	8'810.45		4'500.00		6'306.20	
860.301.02	Conciergerie *	1'694.20		1'500.00		1'355.50	
860.303.00	Charges sociales *			13'500.00			
860.303.01	Charges sociales AVS *	8'350.60				7'624.00	
860.303.02	Charges sociales AF *	4'155.35				3'912.15	
860.304.00	Charges sociales LPP *	10'987.30		15'000.00		12'441.65	
860.304.01	Charges sociales LPP fixe *	4'914.35					
860.305.00	Charges Amal+AAP+AANP *			2'500.00			
860.305.01	Charges sociales AAP+AANP *	960.55				905.75	
860.305.02	Charges sociales APG *	855.35				829.95	
860.309.00	Autres charges du personnel	173.25				131.00	
860.30	TOTAL CHARGES DU PERSONNEL	163'874.00		169'000.00		156'125.45	
860.31	BIENS, SERVICES & MARCH.						
860.310.00	Fournitures de bureau imprimés	37.55		1'000.00		3'088.00	
860.311.00	Achat matériel/outillage *	85'125.59		65'000.00		68'771.90	
860.311.01	Mobilier et Machines	3'880.00		3'000.00			
860.311.02	Informatique programmation	20'827.40		10'000.00		13'096.95	
860.312.00	Achat du courant *	1'397'409.25		1'436'000.00		1'731'145.40	
860.312.01	Achat taxes fédérales RPC + Prot.eaux+poissons*	106'253.85		110'000.00		84'639.65	
860.312.02	Achat services système Swissgrid *	113'337.50		117'000.00		58'307.35	

Comptes de fonctionnement		Comptes	2014	Budget	2014	Comptes	2013
		Charges	Revenus	Charges	Revenus	Charges	Revenus
860.312.03	Achat acheminement *	600'429.30		660'000.00		610'721.30	
860.314.00	Entretien et réparation compteurs	18'360.70		10'000.00		10'592.10	
860.314.02	Entretien réseau *	89'682.50		100'000.00		98'831.95	
860.314.021	Entretien réseau écl.publ (hors sol) *	98'401.00		50'000.00		54'101.20	
860.314.03	Frais d'introduction *	43'839.80		30'000.00		30'145.40	
860.314.04	Frais Energies renouvelables	3'926.00					
860.317.00	Rétribution énergies renouvelables	39'663.80		20'000.00		18'952.85	
860.318.02	Frais de port	5'228.30		5'000.00		4'425.25	
860.319.00	Frais divers	14'149.05		10'000.00		11'128.30	
860.319.01	Impôts cantonaux *	50'900.00		30'000.00		57'649.90	
860.319.02	TVA					1'427.00	
860.31	TOTAL BIENS, SERVICES & MARCH.	2'691'451.59		2'657'000.00		2'857'024.50	
860.33	AMORTISSEMENTS COMPTABLES						
860.330.00	Pertes sur débiteurs "Electricité"	9'590.65		10'000.00		28'141.05	
860.331.00	Amortissements ordinaires Service électrique *	35'117.08				46'000.00	
860.33	TOTAL AMORTISSEMENTS COMPTABLES	44'707.73		10'000.00		74'141.05	
860.36	SUBVENTIONS ACCORDÉES						
860.380.01	Attributions financement spéciaux énergie	67'895.00				55'124.00	
860.36	TOTAL SUBVENTIONS ACCORDÉES	67'895.00				55'124.00	
860.39	IMPUTATIONS INTERNES						
860.390.00	Frais administratifs imputés	6'000.00		6'000.00		6'000.00	
860.39	TOTAL IMPUTATIONS INTERNES	6'000.00		6'000.00		6'000.00	
860.43	CONTRIBUTIONS DE TIERS						
860.434.00	Abonnés énergie		1'682'957.75		1'830'000.00		1'919'122.55
860.434.001	Abonnés Acomptes		2'092.15				
860.434.01	Abonnés RPC+Prot.eaux+poissons		102'593.80		110'000.00		83'381.45
860.434.02	Abonnés services-système		109'449.65		117'000.00		57'454.60
860.434.03	Abonnés acheminement		1'302'519.10		1'480'000.00		1'402'609.20
860.434.09	Abonnés divers		6'954.00				7'213.35

Comptes de fonctionnement		Comptes	2014	Budget	2014	Comptes	2013
		Charges	Revenus	Charges	Revenus	Charges	Revenus
860.434.10	Recettes diverses Energies renouvelables		4'035.75				
860.436.00	Travaux refacturés divers		73'148.40		30'000.00		49'153.60
860.436.02	Encaissements APG-CM-SUVA				1'000.00		
860.439.00	Recettes diverses		1'595.74		10'000.00		4'610.00
860.43	TOTAL CONTRIBUTIONS DE TIERS		3'285'346.34		3'578'000.00		3'523'544.75
860.48	PRELEVEMENTS SUR LES FINANCEMENTS SPECIAUX						
860.480.00	Attributions financement spéciaux timbre		50'294.00				
860.48	TOTAL PRELEVEMENTS SUR LES FINANCEMENTS SPECIAUX		50'294.00				
860	TOTAL ELECTRICITÉ	2'973'928.32	3'335'640.34	2'842'000.00	3'578'000.00	3'148'415.00	3'523'544.75
86	TOTAL ENERGIE	2'973'928.32	3'335'640.34	2'842'000.00	3'578'000.00	3'148'415.00	3'523'544.75
8	TOTAL ÉCONOMIE PUBLIQUE	3'604'588.45	3'488'471.34	3'409'000.00	3'633'600.00	3'656'526.05	3'585'302.05

Comptes de fonctionnement

9. Finance & impôts

Commentaires

900.400.00	Selon nos estimations et les derniers résultats des PV de taxation 2013, l'impôt sur le revenu des personnes physiques sera beaucoup plus bas que prévu en 2014. Une explication détaillée sera présentée en séance.
932.411.01	Il s'agit des montants concernant les années 2013 et 2014.
940.321.00	La hausse s'explique par des besoins de liquidités importants en 2014, notamment pour payer les dernières factures de l'Avenue d'Agaune.
940.439.00	Ce compte inclut notamment les intérêts du prêt de l'AITEJ.
940.491.712	Cette dette a été totalement amortie.
942.424.00	Il s'agit des gains comptables suite à la dissolution des diverses réserves au bilan 2013.

Comptes de fonctionnement		Comptes	2014	Budget	2014	Comptes	2013
		Charges	Revenus	Charges	Revenus	Charges	Revenus
9	FINANCES ET IMPÔTS						
90	IMPÔTS						
900	IMPÔT PERSONNES PHYSIQUES						
900.31	BIENS, SERVICES & MARCH.						
900.319.00	Frais divers	4'037.40					
900.31	TOTAL BIENS, SERVICES & MARCH.	4'037.40					
900.33	AMORTISSEMENTS						
900.330.00	Pertes sur débiteurs "impôts" *	180'341.40		150'000.00		127'464.60	
900.330.01	Provision pertes sur débiteurs					290'000.00	
900.33	TOTAL AMORTISSEMENTS	180'341.40		150'000.00		417'464.60	
900.34	PARTICIPATIONS						
900.340.00	Impôts sur imm. bâtis (art. 188) *	63'356.45		50'000.00		62'806.15	
900.34	TOTAL PARTICIPATIONS	63'356.45		50'000.00		62'806.15	
900.40	IMPÔTS						
900.400.00	Revenu des personnes physiques		5'720'553.17		6'900'000.00		6'191'077.96
900.400.03	Impôts à la source		437'088.91		500'000.00		449'421.45
900.400.04	Fortune personnes physiques		889'757.80		700'000.00		710'023.25
900.400.05	Impôt personnel		56'919.30		61'000.00		65'344.35
900.402.00	Fonciers s/personnes physiques		203'002.65		250'000.00		224'540.85
900.402.02	Impôt sur imm. bâtis art.		31'392.70		33'500.00		31'303.90
900.403.00	Impôt s/gains immobiliers		120'206.60		70'000.00		131'900.05
900.403.01	Impôt sur les prestations en capital PP		160'061.00		100'000.00		216'012.60
900.403.03	Impôt sur les gains de loterie		2'387.45				9'327.15
900.405.00	Impôt sur les successions et donations		40'988.30		40'000.00		15'277.60

Comptes de fonctionnement		Comptes	2014	Budget	2014	Comptes	2013
		Charges	Revenus	Charges	Revenus	Charges	Revenus
900.406.00	Impôt sur les chiens		32'360.00		33'000.00		35'786.40
900.40	TOTAL IMPÔTS		7'694'717.88		8'687'500.00		8'080'015.56
900	TOTAL IMPÔT PERSONNES PHYSIQUES	247'735.25	7'694'717.88	200'000.00	8'687'500.00	480'270.75	8'080'015.56
901	IMPÔT PERSONNES MORALES						
901.40	IMPÔTS						
901.401.00	Bénéfice des sociétés		573'530.80		450'000.00		360'859.15
901.401.02	Capital des sociétés		223'415.35		170'000.00		191'283.20
901.402.00	Fonciers s/personnes morales		184'293.70		175'000.00		183'006.05
901.40	TOTAL IMPÔTS		981'239.85		795'000.00		735'148.40
901	TOTAL IMPÔT PERSONNES MORALES		981'239.85		795'000.00		735'148.40
90	TOTAL IMPÔTS	247'735.25	8'675'957.73	200'000.00	9'482'500.00	480'270.75	8'815'163.96
920	PÉRÉQUATION FINANCIÈRE						
920.44	PÉRÉQUATION FINANCIÈRE						
920.444.00	Répartition du fonds de péréquation financière		2'719'650.00		2'682'672.00		2'610'721.00
920.444.03	Aide transitoire du fonds compensation cas rigueur		193'480.00		193'480.00		193'480.00
920.44	TOTAL PÉRÉQUATION FINANCIÈRE		2'913'130.00		2'876'152.00		2'804'201.00
920.46	SUBVENTIONS ACQUISES						
920.461.00	Aide fusion St-Maurice / Mex						3'281'389.00
920.46	TOTAL SUBVENTIONS ACQUISES						3'281'389.00
920	TOTAL PÉRÉQUATION FINANCIÈRE		2'913'130.00		2'876'152.00		6'085'590.00

Comptes de fonctionnement		Comptes	2014	Budget	2014	Comptes	2013
		Charges	Revenus	Charges	Revenus	Charges	Revenus
930	QUOTE-PART AUX RECETTES						
930.44	PART DES CANTONS AUX RECETTES DE LA CONFED.						
930.440.00	Produit taxe CO2		1'847.80		2'000.00		595.90
930.44	TOTAL PART DES CANTONS AUX RECETTES DE LA CONFED.		1'847.80		2'000.00		595.90
930	TOTAL QUOTE-PART AUX RECETTES		1'847.80		2'000.00		595.90
932	PART DES COMMUNES AUX REGALES ET PATENTES						
932.41	PATENTES ET CONCESSIONS						
932.411.00	Redevances hydrauliques Salanfe		17'882.55		7'000.00		9'629.90
932.411.01	Redevances hydrauliques Rhône		82'332.85		30'000.00		36'158.10
932.41	TOTAL PATENTES ET CONCESSIONS		100'215.40		37'000.00		45'788.00
932.44	PART A DES RECETTES SANS AFFECTATION						
932.441.00	Redevances et patentes Etablissements publics		2'606.20		3'000.00		2'890.60
932.441.01	Redevances pour appareils et distributeurs		8'122.45		3'500.00		3'945.00
932.44	TOTAL PART A DES RECETTES SANS AFFECTATION		10'728.65		6'500.00		6'835.60
932	TOTAL PART DES COMMUNES AUX REGALES ET PATENTES		110'944.05		43'500.00		52'623.60
94	GÉRANCE DE LA FORTUNE & DES DETTES						
940.31	BIENS, SERVICES & MARCH.						
940.318.04	Frais bancaires	1'994.59				1'419.22	
940.31	TOTAL BIENS, SERVICES & MARCH.	1'994.59				1'419.22	
940.32	INTÉRÊTS PASSIFS						
940.321.00	Int. comptes courants *	59'927.02		25'000.00		34'285.49	

Comptes de fonctionnement		Comptes	2014	Budget	2014	Comptes	2013
		Charges	Revenus	Charges	Revenus	Charges	Revenus
940.321.01	Intérêts avances à terme*	12'418.30		20'000.00		7'170.40	
940.321.02	Intérêts de retard	5'538.00				28.55	
940.321.04	Intérêts versés aux débiteurs *	44'119.60		60'000.00		64'049.00	
940.322.00	Intérêts dettes consolidées *	442'593.22		450'000.00		459'348.26	
940.32	TOTAL INTÉRÊTS PASSIFS	564'596.14		555'000.00		564'881.70	
940.42	REVENUS DES BIENS						
940.422.02	Intérêts créanciers		41.00				125.20
940.422.04	Intérêts retard - frais récupérés		139'062.44		120'000.00		165'412.59
940.424.2	Rachat A.D.B.		20'830.70		10'000.00		19'847.15
940.42	TOTAL REVENUS DES BIENS		159'934.14		130'000.00		185'384.94
940.43	CONTRIBUTIONS						
940.439.00	Produits extraordinaires		17'870.95				
940.43	TOTAL CONTRIBUTIONS		17'870.95				
940.49	IMPUTATIONS INTERNES						
940.490.00	Location Lavigerie Off. Instr. pénale		80'000.00		80'000.00		80'000.00
940.490.04	Location Tuilerie		212'500.00		212'500.00		425'000.00
940.490.05	Location bureau police		15'000.00		15'000.00		15'000.00
940.491.150	Part Campus du Scex intérêts		20'959.10		23'000.00		24'150.00
940.491.303	Part Aula CO régional aux intérêts				60'000.00		
940.491.340	Part Centre sportif aux intérêts		61'518.40		63'000.00		62'228.00
940.491.342	Part Salles de sport CO régional aux intérêts				90'000.00		
940.491.541	Part Crèche-garderie intérêts		11'861.80		12'000.00		12'270.60
940.491.621	Part Parking VM aux intérêts		14'314.35		15'000.00		15'286.50
940.491.700	Part eau potable aux intérêts		27'724.40		28'000.00		
940.491.712	Part Evacuation eaux intérêts				25'000.00		28'923.00
940.49	TOTAL IMPUTATIONS INTERNES		443'878.05		623'500.00		662'858.10

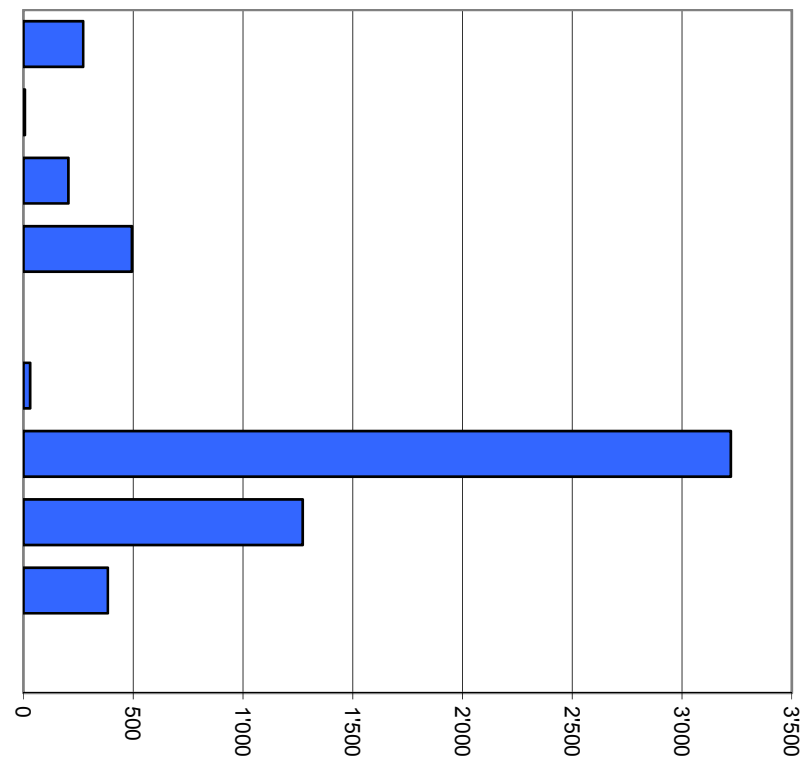
Comptes de fonctionnement		Comptes	2014	Budget	2014	Comptes	2013
		Charges	Revenus	Charges	Revenus	Charges	Revenus
942	IMMEUBLES PATRIMOINE FINANCIER						
942.30	CHARGES DU PERSONNEL						
942.300.00	Commission Bâtiments	10'208.00				10'458.00	
942.301.00	Personnel administratif *	20'566.70		24'500.00		15'005.90	
942.301.01	Personnel T.P. *	6'923.40		6'500.00		6'094.00	
942.301.02	Conciergerie *	10'082.20		21'500.00		8'776.60	
942.303.00	Charges sociales *			6'000.00		-1'562.85	
942.303.01	Charges sociales AVS *	3'043.55				2'663.85	
942.303.02	Charges sociales AF *	1'514.95				1'366.90	
942.304.00	Charges sociales LPP *	1'500.00		5'000.00		2'141.65	
942.304.01	Charges sociales LPP fixe *	1'679.45					
942.305.00	Charges Amal+AAP+AANP *			1'000.00		-233.25	
942.305.01	Charges sociales AAP+AANP *	331.05				324.60	
942.305.02	Charges sociales APG *	279.10				299.75	
942.309.00	Autres charges du personnel	124.25				140.45	
942.30	TOTAL CHARGES DU PERSONNEL	56'252.65		64'500.00		45'475.60	
942.31	BIENS, SERVICES & MARCH.						
942.314.00	Charges bâtiment "CMS" *	24'178.90		50'000.00		60'772.20	
942.314.001	Entretien bâtiment "CMS"	16'540.10		30'000.00			
942.314.01	Charges bât. Grd-Rue 40- Rue Fd Dubois *	29'447.95		50'000.00		34'748.00	
942.314.011	Entretien bât. Gd-Rue 40- Rue Fd Dubois	63'803.65		50'000.00			
942.314.02	Charges "Maison Pierre" *	10'001.55		15'000.00		9'553.05	
942.314.021	Entretien "Maison Pierre"	1'351.70		2'000.00			
942.314.04	Charges Tuilerie Central	45'595.20					
942.314.041	Entretien Tuilerie Central	2'391.20					
942.314.05	Charges Tuilerie Sud	34'329.55					
942.314.06	Charges Arsenal du Scex	1'410.50					
942.314.061	Entretien Arsenal du Scex	1'725.15					
942.318.00	Frais d'administration des titres	3'551.10		4'000.00		4'127.35	
942.318.04	Frais terrain des Perris					21'600.00	
942.318.05	Frais de sinistre					38'216.05	
942.319.00	Frais divers	1'962.90		1'000.00		840.20	
942.31	TOTAL BIENS, SERVICES & MARCH.	236'289.45		202'000.00		169'856.85	

Comptes de fonctionnement		Comptes	2014	Budget	2014	Comptes	2013
		Charges	Revenus	Charges	Revenus	Charges	Revenus
942.33	AMORTISSEMENTS COMPTABLES						
942.330.00	Amortissement patrimoine financier *			30'000.00			
942.33	TOTAL AMORTISSEMENTS COMPTABLES			30'000.00			
942.42	REVENUS DES BIENS						
942.422.02	Produits actions et obligations		138'224.56		75'000.00		93'667.85
942.422.03	Tantièmes Holdigaz		30'000.00		25'000.00		30'000.00
942.423.00	Location Bât. CMS		83'240.00		90'000.00		74'820.00
942.423.001	Participation s/charges Bât. CMS		22'176.10		15'000.00		17'804.50
942.423.01	Location Bât. Central		84'600.00		75'000.00		75'850.00
942.423.011	Participation s/charges Bât. Central		22'458.65		20'000.00		21'330.35
942.423.02	Location Maison de la Pierre		48'000.00		48'000.00		48'000.00
942.423.021	Participation s/charges Maison de la Pierre		8'400.00		10'000.00		8'400.00
942.423.03	Location Tuilerie salle commune		675.00				
942.423.09	Locations terrains + places + DDP		17'287.50		15'000.00		20'428.15
942.423.091	DDP Perris		38'598.00		38'000.00		38'598.00
942.423.10	Locations Bâtiments						17'000.00
942.423.14	Location Salle la Corniche		100.00				
942.423.15	Location Caveau des Vignerons		450.00				
942.424.00	Gain patrimoine financier		321'285.70				
942.429.00	Revenu AITEJ		60'000.00		60'000.00		80'000.00
942.429.01	Panneaux photovoltaïques Tuilerie		8'536.30		13'000.00		
942.490.00	Loyers imputés Tuilerie Centrale		10'100.00				
942.42	TOTAL REVENUS DES BIENS		894'131.81		484'000.00		525'898.85
942	TOTAL IMMEUBLES PATRIMOINE FINANCIER	292'542.10	894'131.81	296'500.00	484'000.00	215'332.45	525'898.85
94	TOTAL GÉRANCE DE LA FORTUNE & DES DETTES	859'132.83	1'515'814.95	851'500.00	1'237'500.00	781'633.37	1'374'141.89
9	TOTAL FINANCES ET IMPÔTS	1'106'868.08	13'217'694.53	1'051'500.00	13'641'652.00	1'261'904.12	16'328'115.35
	Total compte de fonctionnement	23'415'783.01	22'879'856.95	23'028'750.00	21'979'652.00	22'727'717.13	25'527'168.40
	Excédent de revenus ou de charges		535'926.06		1'049'098.00	2'799'451.27	

Détail des comptes d'investissement

Comptes des investissements selon les tâches, dépenses

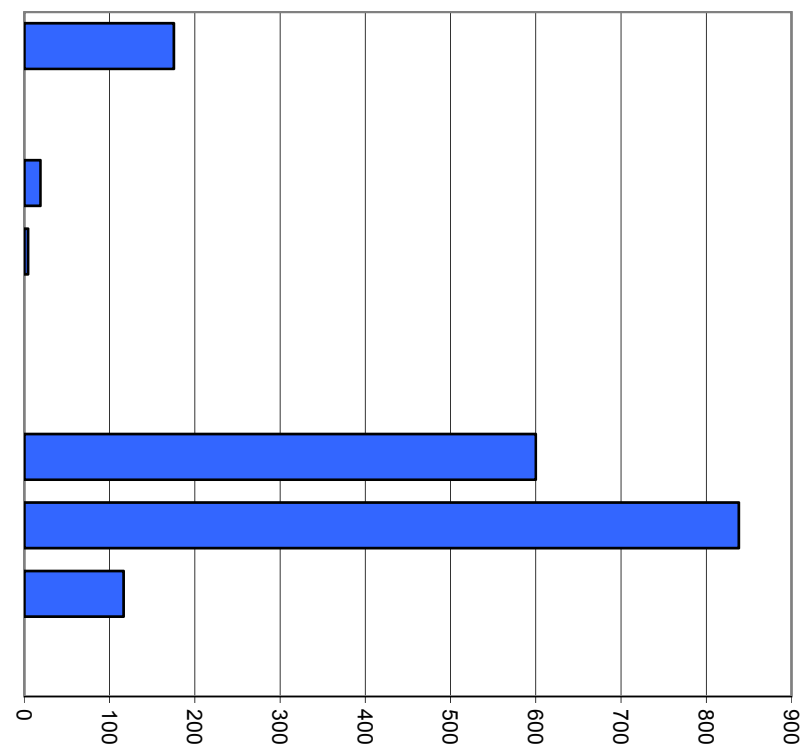
0	Administration générale	4.6%	272'222
1	Sécurité publique	0.1%	6'572
2	Enseignement et formation	3.5%	204'903
3	Culture, loisirs et culte	8.4%	494'242
4	Santé	0.0%	0
5	Prévoyance sociale	0.5%	30'395
6	Trafic	54.7%	3'222'575
7	Protection et aménagement de l'environnement, yc eau, égouts, déchets	21.6%	1'271'944
8	Economie publique, yc services industriels	6.5%	384'485
9	Finances et impôts	0.0%	0
Total			5'887'337



Milliers

Comptes des investissements selon les tâches, recettes

0	Administration générale	10.0%	175'368
1	Sécurité publique	0.0%	0
2	Enseignement et formation	1.1%	18'905
3	Culture, loisirs et culte	0.2%	4'315
4	Santé	0.0%	0
5	Prévoyance sociale	0.0%	0
6	Trafic	34.2%	600'000
7	Protection et aménagement de l'environnement, yc eau, égouts, déchets	47.8%	838'140
8	Economie publique, yc services industriels	6.6%	116'415
9	Finances et impôts	0.0%	0
Total			1'753'142



Milliers

Commentaires

029.503.00	Le bureau du contrôle des habitants a été aménagé au rez-de-chaussée.
160.503.00	Les travaux prévus n'ont pas été effectués. Seul le mandat d'ingénieur a été adjudgé.
210.503.02	Tous les travaux prévus en 2014 n'ont pas été réalisés. Les travaux se poursuivent en 2015.
210.610.00	Certains tableaux interactifs ont été rachetés par la commune de Lavey-Morcles.
210.661.04	La subvention pour les tableaux interactifs sera versée en 2015.
211.503.00	Les investissements ont été comptabilisés dans le 303.503.03.
211.661.00	Le remboursement du solde des subventions perçues autrefois pour le CO et le CSS interviendra lors du décompte final du nouveau CO.
303.503.02	En cours de route, il a été décidé d'effectuer des travaux supplémentaires. Des problèmes d'alimentation en eau étaient au surplus ignorés.
330.501.02	L'achat de la parcelle a été effectué, mais n'apparaît pas dans les comptes d'investissement. Il apparaît au bilan, à la rubrique B10.123.13. Le prix est de 60'000.- dont 30'000.- ont été offerts par le vendeur pour l'aménagement de la place.
342.503.01	Le montant concerne des équipement communaux dans la nouvelles salle (panneau d'affichage).
342.506.01	Un montant de 40'000.- a été comptabilisé en subvention mais ne sera débloqué qu'au moment de la validation du projet définitif.
610.501.00	Exceptés quelques dépassements dans le service électrique, le budget du projet a été respecté. Le détail du décompte final sera présenté en séance.

Commentaires

700.501.08	Les travaux de forages ont été plus conséquents que prévus mais ont permis de trouver de l'eau en quantité suffisante (participation des CFF sous 700.610.08).
700.501.13	Les travaux prévus n'ont pas été effectués.
700.501.14	Les travaux prévus n'ont pas été effectués.
710.501.09	Les dernières factures sont arrivées en 2014.
710.503.00	Les travaux prévus seront effectués à partir de 2015.
740.503.00	Ce montant négatif apparaît suite à une surestimation des provisions durant le bouclage des comptes 2013. Les frais globaux du columbarium sont de CHF 59'000.-.
750.561.00	Suite au recours de certaines communes, l'Etat du Valais a annulé la décision de répartition des coûts. Une nouvelle répartition interviendra ultérieurement.
760.501.00	Les investissements de la Falaise des Fingles s'étalent sur plusieurs années.
760.501.03	Ce montant négatif apparaît suite à une erreur dans les provisions durant le bouclage des comptes 2013 (un acompte payé par l'ancienne commune de Mex n'était pas connu).
790.500.00	Solde du paiement de la parcelle acquise pour les scouts (le versement de la dernière tranche était conditionnée au démontage complet de l'usine).
790.501.01	Ce montant négatif apparaît suite à une erreur dans les provisions durant le bouclage des comptes 2013.
790.661.01	L'Etat du Valais nous a indiqué qu'il ne disposait pas des crédits lui permettant de verser les subventions !!!
860.501.22	Il s'agit de la dissolution de la réserve du Service électrique au bilan, qui permet d'amortir ce montant dans le patrimoine administratif du Service électrique.
860.610.20	Voir le compte 860.501.22.

Comptes d'investissement		Comptes	2014	Budget	2014	Comptes	2013
		Dépenses	Recettes	Dépenses	Recettes	Dépenses	Recettes
0	ADMINISTRATION GÉNÉRALE						
02	ADMINISTRATION GÉNÉRALE						
029	ADMINISTRATION GÉNÉRALE, DIVERS						
029.50	INVESTISSEMENTS						
029.503.00	Bureau communal Réfection	19'001.15					
029.503.01	Hôtel de Ville Fenêtres	232'038.57		250'000.00		125'589.98	
029.506.00	Gestion du temps	21'181.85		30'000.00			
029.50	TOTAL INVESTISSEMENTS	272'221.57		280'000.00		125'589.98	
029.61	CONTRIBUTIONS DE TIERS						
029.610.00	Contribution Bourgeoisie Fenêtres Hôtel de Ville		115'368.15				
029.622.01	Contribution Bourgeoisie Fenêtres Hôtel de Ville				105'000.00		
029.61	TOTAL CONTRIBUTIONS DE TIERS		115'368.15		105'000.00		
029.66	SUBVENTIONS ACQUISES						
029.661.01	Subventions cantonales Fenêtres Hôtel de Ville		60'000.00		40'000.00		
029.66	TOTAL SUBVENTIONS ACQUISES		60'000.00		40'000.00		
029	TOTAL ADMINISTRATION GÉNÉRALE, DIVERS	272'221.57	175'368.15	280'000.00	145'000.00	125'589.98	
02	TOTAL ADMINISTRATION GÉNÉRALE	272'221.57	175'368.15	280'000.00	145'000.00	125'589.98	
0	TOTAL ADMINISTRATION GÉNÉRALE	272'221.57	175'368.15	280'000.00	145'000.00	125'589.98	

Comptes d'investissement		Comptes	2014	Budget	2014	Comptes	2013
		Dépenses	Recettes	Dépenses	Recettes	Dépenses	Recettes
1	SÉCURITÉ PUBLIQUE						
16	PROTECTION POPULATION & DES BIENS CULTURELS						
160	PROTECTION CIVILE						
160.50	INVESTISSEMENTS						
160.503.00	Abri PCi	6'571.55		50'000.00			
160.50	TOTAL INVESTISSEMENTS	6'571.55		50'000.00			
160	TOTAL PROTECTION CIVILE	6'571.55		50'000.00			
16	TOTAL PROTECTION POPULATION & DES BIENS CULTURELS	6'571.55		50'000.00			
1	TOTAL SÉCURITÉ PUBLIQUE	6'571.55		50'000.00			

Comptes d'investissement		Comptes	2014	Budget	2014	Comptes	2013
		Dépenses	Recettes	Dépenses	Recettes	Dépenses	Recettes
2	ENSEIGNEMENT & FORMATION						
21	ECOLES PUBLIQUES OBLIGAT.						
210	ECOLES PRIMAIRES ET ENFANTINES						
210.50	INVESTISSEMENTS						
210.503.01	Groupe scolaire 2 Réfection toit					2'290.20	
210.503.02	Ecole primaire 1 + 2	90'805.95		140'000.00			
210.506.00	Mobilier Ecole primaire Tableaux interactifs	84'665.45		100'000.00			
210.50	TOTAL INVESTISSEMENTS	175'471.40		240'000.00		2'290.20	
210.61	CONTRIBUTIONS DE TIERS						
210.610.00	Participation aux investissements		9'904.60				
210.61	TOTAL CONTRIBUTIONS DE TIERS		9'904.60				
210.66	SUBVENTIONS ACQUISES						
210.661.04	Subventions cantonales mobilier				15'000.00		
210.66	TOTAL SUBVENTIONS ACQUISES				15'000.00		
210	TOTAL ECOLES PRIMAIRES ET ENFANTINES	175'471.40	9'904.60	240'000.00	15'000.00	2'290.20	
211	CYCLE D'ORIENTATION						
211.50	INVESTISSEMENTS						
211.503.00	Immeuble La Tuilerie			250'000.00		25'000.00	
211.50	TOTAL INVESTISSEMENTS			250'000.00		25'000.00	

Comptes d'investissement		Comptes	2014	Budget	2014	Comptes	2013
		Dépenses	Recettes	Dépenses	Recettes	Dépenses	Recettes
211.66	SUBVENTIONS ACQUISES						
211.661.00	Subventions cantonales				-250'000.00		
211.66	TOTAL SUBVENTIONS ACQUISES				-250'000.00		
211	TOTAL CYCLE D'ORIENTATION			250'000.00	-250'000.00	25'000.00	
213	ECOLES SECONDAIRE et SUPERIEURE						
213.50	INVESTISSEMENTS						
213.503.00	HEP	17'156.75		50'000.00		19'678.29	
213.50	TOTAL INVESTISSEMENTS	17'156.75		50'000.00		19'678.29	
213	TOTAL ECOLES SECONDAIRE et SUPERIEURE	17'156.75		50'000.00		19'678.29	
21	TOTAL ECOLES PUBLIQUES OBLIGAT.	192'628.15	9'904.60	540'000.00	-235'000.00	46'968.49	
23	FORMATION PROFESSIONNELLE						
239	AUTRES TÂCHES LIÉES À LA FORMATION PROF.						
239.52	PRETS ET PARTICIPATIONS PERMANENTES						
239.526.00	Prêts d'honneur "aide à la formation"	12'275.00		20'000.00			
239.52	TOTAL PRETS ET PARTICIPATIONS PERMANENTES	12'275.00		20'000.00			

Comptes d'investissement		Comptes	2014	Budget	2014	Comptes	2013
		Dépenses	Recettes	Dépenses	Recettes	Dépenses	Recettes
239.62	REMBOURSEMENT PRETS ET PART. PERMANENTES						
239.626.00	Remboursement prêts d'honneur		9'000.00				4'144.00
239.62	TOTAL REMBOURSEMENT PRETS ET PART. PERMANENTES		9'000.00				4'144.00
239	TOTAL AUTRES TÂCHES LIÉES À LA FORMATION PROF.	12'275.00	9'000.00	20'000.00			4'144.00
23	TOTAL FORMATION PROFESSIONNELLE	12'275.00	9'000.00	20'000.00			4'144.00
2	TOTAL ENSEIGNEMENT & FORMATION	204'903.15	18'904.60	560'000.00	-235'000.00	46'968.49	4'144.00

Comptes d'investissement		Comptes	2014	Budget	2014	Comptes	2013
		Dépenses	Recettes	Dépenses	Recettes	Dépenses	Recettes
3	CULTURE, LOISIRS & CULTURE						
30	ENCOURAGEMENT À LA CULTURE						
303	SOCIÉTÉS LOCALES						
303.50	INVESTISSEMENTS						
303.503.02	Aula CO régional			3'000'000.00			
303.503.03	Bât. Tuilerie Nord	329'923.80					
303.50	TOTAL INVESTISSEMENTS	329'923.80		3'000'000.00			
303	TOTAL SOCIÉTÉS LOCALES	329'923.80		3'000'000.00			
30	TOTAL ENCOURAGEMENT À LA CULTURE	329'923.80		3'000'000.00			
33	PARCS PUBLICS & CHEMINS PÉDESTRES						
330	PARCS PUBLICS & CHEMINS PÉDESTRES						
330.50	INVESTISSEMENTS						
330.501.02	Achat terrain de jeux Épinassey			50'000.00			
330.50	TOTAL INVESTISSEMENTS			50'000.00			
330	TOTAL PARCS PUBLICS & CHEMINS PÉDESTRES			50'000.00			
33	TOTAL PARCS PUBLICS & CHEMINS PÉDESTRES			50'000.00			

Comptes d'investissement		Comptes	2014	Budget	2014	Comptes	2013
		Dépenses	Recettes	Dépenses	Recettes	Dépenses	Recettes
34	SPORTS						
340	CENTRE SPORTIF						
340.50	INVESTISSEMENTS						
340.503.00	Centre sportif scolaire	90'538.15		120'000.00		74'247.75	
340.50	TOTAL INVESTISSEMENTS	90'538.15		120'000.00		74'247.75	
340	TOTAL CENTRE SPORTIF	90'538.15		120'000.00		74'247.75	
342	TERRAINS & INSTALLATIONS DE SPORTS						
342.50	INVESTISSEMENTS						
342.503.01	Salles sport CO régional	23'803.20		4'500'000.00			
342.506.01	Skatepark	49'976.50		50'000.00			
342.50	TOTAL INVESTISSEMENTS	73'779.70		4'550'000.00			
342.61	CONTRIBUTIONS DE TIERS						
342.610.00	Contributions de tiers Projet Pumtrack		1'000.00				
342.61	TOTAL CONTRIBUTIONS DE TIERS		1'000.00				

Comptes d'investissement		Comptes Dépenses	2014 Recettes	Budget Dépenses	2014 Recettes	Comptes Dépenses	2013 Recettes
342.66	SUBVENTIONS ACQUISES						
342.661.00	Subventions cantonales		3'315.00				
342.66	TOTAL SUBVENTIONS ACQUISES		3'315.00				
342	TOTAL TERRAINS & INSTALLATIONS DE SPORTS	73'779.70	4'315.00	4'550'000.00			
34	TOTAL SPORTS	164'317.85	4'315.00	4'670'000.00		74'247.75	
3	TOTAL CULTURE, LOISIRS & CULTTE	494'241.65	4'315.00	7'720'000.00		74'247.75	

Comptes d'investissement		Comptes Dépenses	2014 Recettes	Budget Dépenses	2014 Recettes	Comptes Dépenses	2013 Recettes
5	PRÉVOYANCE SOCIALE						
55	HANDICAPÉS						
550.56	SUBVENTIONS ACCORDEES						
550.561.00	Part aux institutions pour handicapés	30'394.91		25'000.00		28'870.62	
550.56	TOTAL SUBVENTIONS ACCORDEES	30'394.91		25'000.00		28'870.62	
55	TOTAL HANDICAPÉS	30'394.91		25'000.00		28'870.62	
5	TOTAL PRÉVOYANCE SOCIALE	30'394.91		25'000.00		28'870.62	

Comptes d'investissement		Comptes Dépenses	2014 Recettes	Budget Dépenses	2014 Recettes	Comptes Dépenses	2013 Recettes
6	TRAFIC						
610	ROUTES CANTONALES						
610.5	SUBVENTIONS ACCORDEES						
610.50	INVESTISSEMENTS						
610.501.00	Avenue d'Agaune	2'693'853.98		1'900'000.00		2'260'052.53	
610.50	TOTAL INVESTISSEMENTS	2'693'853.98		1'900'000.00		2'260'052.53	
610.56	SUBVENTIONS ACCORDEES						
610.561.00	Part à la construction des routes cantonales *	161'285.40		125'000.00		361'302.45	
610.56	TOTAL SUBVENTIONS ACCORDEES	161'285.40		125'000.00		361'302.45	
610.5	TOTAL SUBVENTIONS ACCORDEES	2'855'139.38		2'025'000.00		2'621'354.98	
610.66	SUBVENTIONS ACQUISES						
610.661.00	Subventions cantonales		600'000.00				200'000.00
610.66	TOTAL SUBVENTIONS ACQUISES		600'000.00				200'000.00
610	TOTAL ROUTES CANTONALES	2'855'139.38	600'000.00	2'025'000.00		2'621'354.98	200'000.00
620	ROUTES COMMUNALES						
620.50	INVESTISSEMENTS						
620.501.00	Routes communales	165'963.97		150'000.00		218'630.70	
620.501.03	Zones 30 Km/h	67'928.15		70'000.00		1'513.60	
620.501.06	Voirie Scex					25'791.25	
620.502.00	Eclairage public	29'597.26					

Comptes d'investissement		Comptes	2014	Budget	2014	Comptes	2013
		Dépenses	Recettes	Dépenses	Recettes	Dépenses	Recettes
620.506.00	Véhicules T.P.	100'000.00		100'000.00			
620.50	TOTAL INVESTISSEMENTS	363'489.38		320'000.00		245'935.55	
620	TOTAL ROUTES COMMUNALES	363'489.38		320'000.00		245'935.55	
621	PARKINGS						
621.50	INVESTISSEMENTS						
621.501.03	Gestion des parkings	3'945.95				96'492.35	
621.50	TOTAL INVESTISSEMENTS	3'945.95				96'492.35	
621	TOTAL PARKINGS	3'945.95				96'492.35	
6	TOTAL TRAFIC	3'222'574.71	600'000.00	2'345'000.00		2'963'782.88	200'000.00

Comptes d'investissement		Comptes	2014	Budget	2014	Comptes	2013
		Dépenses	Recettes	Dépenses	Recettes	Dépenses	Recettes
7	PROTECTION ET AMÉNAGEMENT DE L'ENVIRONNEMENT						
70	SERVICE DES EAUX						
700	SERVICE DES EAUX						
700.50	INVESTISSEMENTS						
700.501.00	Réseau Eau	74'575.00					
700.501.03	Réseau d'eau - Quartéry			50'000.00			
700.501.08	Source du Martolet	150'398.35		100'000.00		148'591.20	
700.501.11	Réseau Av. d'Agaune	9'819.40				189'873.50	
700.501.13	Chambre vanne Av. Gare			40'000.00			
700.501.14	Réseau Eau Mex Etude			30'000.00			
700.50	TOTAL INVESTISSEMENTS	234'792.75		220'000.00		338'464.70	
700.61	CONTRIBUTIONS DE TIERS						
700.610.00	Taxes de raccordement au réseau d'eau		31'065.60		27'000.00		19'547.40
700.610.08	Participation CFF Source Martolet		87'040.59		50'000.00		52'267.00
700.61	TOTAL CONTRIBUTIONS DE TIERS		118'106.19		77'000.00		71'814.40
700	TOTAL SERVICE DES EAUX	234'792.75	118'106.19	220'000.00	77'000.00	338'464.70	71'814.40
70	TOTAL SERVICE DES EAUX	234'792.75	118'106.19	220'000.00	77'000.00	338'464.70	71'814.40
71	ASSAINISSEMENT EAUX USÉES						
710	ASSAINISSEMENT EAUX USÉES						
710.50	INVESTISSEMENTS						
710.501.09	Canalisations eaux claires et usées	32'676.40				468'533.98	
710.501.11	Collecteur Av. d'Agaune	247'048.10				214'238.40	

Comptes d'investissement		Comptes	2014	Budget	2014	Comptes	2013
		Dépenses	Recettes	Dépenses	Recettes	Dépenses	Recettes
710.503.00	Step de Mex	26'444.82		575'000.00		14'186.05	
710.50	TOTAL INVESTISSEMENTS	306'169.32		575'000.00		696'958.43	
710.61	CONTRIBUTIONS DE TIERS						
710.610.00	Taxes de raccordement aux égouts		175'633.55		280'000.00		56'474.70
710.661.01	Subventions cantonales Step de Mex				255'000.00		
710.61	TOTAL CONTRIBUTIONS DE TIERS		175'633.55		535'000.00		56'474.70
710	TOTAL ASSAINISSEMENT EAUX USÉES	306'169.32	175'633.55	575'000.00	535'000.00	696'958.43	56'474.70
71	TOTAL ASSAINISSEMENT EAUX USÉES	306'169.32	175'633.55	575'000.00	535'000.00	696'958.43	56'474.70
72	TRAITEMENT DES DÉCHETS						
720	TRAITEMENT DES DÉCHETS						
720.50	INVESTISSEMENTS						
720.501.11	Moloks Av. d'Agaune					32'367.75	
720.50	TOTAL INVESTISSEMENTS					32'367.75	
720	TOTAL TRAITEMENT DES DÉCHETS					32'367.75	
72	TOTAL TRAITEMENT DES DÉCHETS					32'367.75	

Comptes d'investissement		Comptes	2014	Budget	2014	Comptes	2013
		Dépenses	Recettes	Dépenses	Recettes	Dépenses	Recettes
74	CIMETIÈRES / COLOMBARIUM						
740	CIMETIÈRES / COLOMBARIUM						
740.50	INVESTISSEMENTS						
740.503.00	Colombarium	-12'265.95				71'265.95	
740.50	TOTAL INVESTISSEMENTS	-12'265.95				71'265.95	
740	TOTAL CIMETIÈRES / COLOMBARIUM	-12'265.95				71'265.95	
74	TOTAL CIMETIÈRES / COLOMBARIUM	-12'265.95				71'265.95	
75	CORRECTION DES EAUX						
750.50	INVESTISSEMENTS						
750.561.00	Correction Rhône 3			18'000.00			
750.50	TOTAL INVESTISSEMENTS			18'000.00			
75	TOTAL CORRECTION DES EAUX			18'000.00			
76	PROTECTION EBOULEMENTS						
760.50	INVESTISSEMENTS						
760.501.00	Falaises des Fingles	623'233.60		1'100'000.00			
760.501.01	Torrents - Dignes					12'440.60	
760.501.02	Barrages St-Barthélémy	47'009.30		100'000.00			
760.501.03	Filets protection Mex	-6'963.05				14'000.00	
760.50	TOTAL INVESTISSEMENTS	663'279.85		1'200'000.00		26'440.60	
760.66	SUBVENTIONS ACQUISES						
760.661.00	Subventions cantonales Falaises des Fingles		544'400.00		930'000.00		58'800.00

Comptes d'investissement		Comptes	2014	Budget	2014	Comptes	2013
		Dépenses	Recettes	Dépenses	Recettes	Dépenses	Recettes
760.661.03	Subventions cantonales Filets de protection Mex						12'600.00
760.66	TOTAL SUBVENTIONS ACQUISES		544'400.00		930'000.00		71'400.00
76	TOTAL PROTECTION EBOULEMENTS	663'279.85	544'400.00	1'200'000.00	930'000.00	26'440.60	71'400.00
79	AMÉNAGEMENT						
790	AMÉNAGEMENT DU TERRITOIRE						
790.50	INVESTISSEMENTS						
790.500.00	Terrains zone I.G. No 2133	26'800.00					
790.500.03	Zone verte PAD "La Borette"					-861.65	
790.500.04	Révision plan aménagement de zone	36'280.95		40'000.00		23'341.00	
790.500.05	Renouvellement de la mensuration officielle	23'164.65		67'000.00			
790.501.01	Etude place du village de Mex	-6'277.80		25'000.00		32'200.00	
790.50	TOTAL INVESTISSEMENTS	79'967.80		132'000.00		54'679.35	
790.60	TRANSFERT PATRIMOINE						
790.661.00	Subventions cantonales Terrain des Marais						17'504.00
790.661.01	Subventions cantonales Révision PAZ				10'000.00		
790.60	TOTAL TRANSFERT PATRIMOINE				10'000.00		17'504.00
790	TOTAL AMÉNAGEMENT DU TERRITOIRE	79'967.80		132'000.00	10'000.00	54'679.35	17'504.00
79	TOTAL AMÉNAGEMENT	79'967.80		132'000.00	10'000.00	54'679.35	17'504.00
7	TOTAL PROTECTION ET AMÉNAGEMENT DE L'ENVIRONNEME	1'271'943.77	838'139.74	2'145'000.00	1'552'000.00	1'220'176.78	217'193.10

Comptes d'investissement		Comptes	2014	Budget	2014	Comptes	2013
		Dépenses	Recettes	Dépenses	Recettes	Dépenses	Recettes
8	ÉCONOMIE PUBLIQUE						
83	TOURISME						
830	TOURISME						
830.50	INVESTISSEMENTS						
830.506.00	Réfection bureaux office tourisme	52'895.85		45'000.00			
830.50	TOTAL INVESTISSEMENTS	52'895.85		45'000.00			
830	TOTAL TOURISME	52'895.85		45'000.00			
83	TOTAL TOURISME	52'895.85		45'000.00			
84	INDUST. ARTISANAT & COMM.						
840	INDUST. ARTISANAT & COMM.						
840.50	INVESTISSEMENTS						
840.503.00	Bât. Grottes aux Fées	127'274.55		120'000.00			
840.50	TOTAL INVESTISSEMENTS	127'274.55		120'000.00			
840	TOTAL INDUST. ARTISANAT & COMM.	127'274.55		120'000.00			
84	TOTAL INDUST. ARTISANAT & COMM.	127'274.55		120'000.00			
86	ENERGIE						
860	ELECTRICITÉ						
860.50	INVESTISSEMENTS						
860.500.01	Plan directeur des énergies de réseau					27'542.25	

Comptes d'investissement		Comptes	2014	Budget	2014	Comptes	2013
		Dépenses	Recettes	Dépenses	Recettes	Dépenses	Recettes
860.501.07	Eclairage public Ile d'Epine			80'000.00			
860.501.21	Réseau Av. d'Agaune	387'894.95				362'388.41	
860.501.22	Réseau électrique de Mex	-183'580.00		280'000.00			
860.501.23	Réseau Ch. du Levant					48'335.00	
860.50	TOTAL INVESTISSEMENTS	204'314.95		360'000.00		438'265.66	
860.61	CONTRIBUTIONS DE TIERS						
860.610.00	Taxes de raccordement au réseau électrique		116'415.00		100'000.00		53'820.00
860.610.20	Dissolution réserve service électrique				280'000.00		
860.61	TOTAL CONTRIBUTIONS DE TIERS		116'415.00		380'000.00		53'820.00
860	TOTAL ELECTRICITÉ	204'314.95	116'415.00	360'000.00	380'000.00	438'265.66	53'820.00
86	TOTAL ENERGIE	204'314.95	116'415.00	360'000.00	380'000.00	438'265.66	53'820.00
8	TOTAL ÉCONOMIE PUBLIQUE	384'485.35	116'415.00	525'000.00	380'000.00	438'265.66	53'820.00
	Total compte d'investissement	5'887'336.66	1'753'142.49	13'650'000.00	1'842'000.00	4'897'902.16	475'157.10
	Investissements nets		4'134'194.17		11'808'000.00		4'422'745.06

Détail du bilan

COMMUNE DE ST-MAURICE		Bilan 2014	Bilan 2013
B1	ACTIF		
B10	PATRIMOINE FINANCIER		
B10.10	DISPONIBILITÉS		
B10.100	CAISSE		
B10.100.00	Caisse	528.55	16'013.35
B10.100.02	Caisse Contrôle des habitants	1'500.10	3'402.90
B10.100.03	Caisse Mex	2'353.75	2'353.75
B10.100.113	Caisse Police	500.00	500.00
B10.100.54	Caisse Crèche-garderie	40.70	13.80
B10.100.83	Caisse Office Tourisme	2'079.30	2'556.00
B10.100	CAISSE	7'002.40	24'839.80
B10.101	COMPTES POSTAUX		
B10.101.00	CCP - 19-320-0	96'222.26	-181'699.23
B10.101.01	CCP - 17-560729-8 Police	33'136.20	3'494.03
B10.101.03	CCP - Mex	18'141.75	244'263.34
B10.101.54	CCP - 17-785236-3 Crèche-garderie	1'814.07	39'492.81
B10.101	COMPTES POSTAUX	149'314.28	105'550.95
B10.102	BANQUES		
B10.102.00	Crédit Suisse 708809-71	11'903.71	109'644.65
B10.102.02	BCVs 100.990.94.04 sports+jumelage	329.30	3'770.05
B10.102.03	Raiffeisen Epargne Mex		4'496.90
B10.102.04	BCVs A0186.08.40 Tuilerie	54.00	3'894.50
B10.102.10	Raiffeisen Chapelle Mex		46'062.70
B10.102	BANQUES	12'287.01	167'868.80
B10.10	DISPONIBILITÉS	168'603.69	298'259.55
B10.11	AVOIRS PATRI. FINANCIER		
B10.112	IMPÔTS À ENCAISSER DÉBITEURS / CONTRIBUABLES		
B10.112.00	Débiteurs collectifs	3'610'754.22	4'957'402.17
B10.112.02	Impôts à notifier	9'070'259.45	8'778'063.78
B10.112	IMPÔTS À ENCAISSER DÉBITEURS / CONTRIBUABLES	12'681'013.67	13'735'465.95
B10.115	AUTRES DÉBITEURS		
B10.115.02	Débiteurs APEA	3'311.00	
B10.115.03	Autres débiteurs Mex	23'883.20	42'482.01
B10.115.113	Débiteurs police	4'335.00	
B10.115.211	Débiteurs Tuilerie	12'311.95	26'420.60
B10.115.54	Débiteurs Crèche - garderie	9'447.00	61'268.75
B10.115	AUTRES DÉBITEURS	53'288.15	130'171.36
B10.11	AVOIRS PATRI. FINANCIER	12'734'301.82	13'865'637.31

COMMUNE DE ST-MAURICE		Bilan 2014	Bilan 2013
B10.12	PLACEMENTS PATRIMOINE FINANCIER		
B10.121	ACTIONS & PARTS SOCIALES		
B10.121.01	Club d'aviation des Placettes, Bex	1.00	1.00
B10.121.02	F.M.V.	355'440.00	355'440.00
B10.121.03	Holdigaz SA	1'448'460.00	1'448'460.00
B10.121.04	Station d'épuration	1.00	1.00
B10.121.05	Tunnel Grd-St-Bernard SA	5'000.00	5'000.00
B10.121.06	Satom	1'001.00	501.00
B10.121.07	CCF SA	7'000.00	7'000.00
B10.121.08	Radio Rhône SA	1'287.50	1'287.50
B10.121.09	BCVs SA	3'000.00	3'000.00
B10.121.10	TéléMarécottes SA	5'000.00	5'000.00
B10.121.11	Cellmosa	1'000.00	1'000.00
B10.121.12	CRTO	1'000.00	1'000.00
B10.121.13	Valais Incoming SA	100.00	100.00
B10.121.14	Parts sociales SCHM Mex	1.00	1.00
B10.121.15	Cie Navigation sur le lac Léman	3'000.00	3'000.00
B10.121.16	Chablais Tourisme SA	3'500.00	3'500.00
B10.121.18	TPC SA	300.00	300.00
B10.121.32	Radio Chablais SA	14'000.00	14'000.00
B10.121	ACTIONS & PARTS SOCIALES	1'849'091.50	1'848'591.50
B10.122	PRÊTS		
B10.122.801	Prêt Théâtre du Martolet	600'000.00	
B10.122.900	Prêt A.I.T.E.J.	212'500.00	255'000.00
B10.122	PRÊTS	812'500.00	255'000.00
B10.123	IMMEUBLES & TERRAINS PATRIMOINE FINANCIER		
B10.123.00	Maison de la Pierre	985'627.40	985'627.40
B10.123.01	Bâtiment Lavigerie	242'553.28	158'000.00
B10.123.02	Bâtiment du feu	180'000.00	180'000.00
B10.123.03	Bâtiment Av. Simplon 5 (ex-Bochatay)	875'060.90	875'060.90
B10.123.04	Bâtiment du Central	99'029.00	99'029.00
B10.123.05	Campus du Scex 2006	1'970'341.00	1'970'341.00
B10.123.06	Bâtiment Rue F. Dubois 42	250'000.00	250'000.00
B10.123.07	Cave Place Ste-Marie (caveau des vigneron)	20'000.00	20'000.00
B10.123.09	Cave Keller	1.00	1.00
B10.123.10	Parcelle 2375 Les Perris	800'007.55	800'007.55
B10.123.100	Parcelle 385 Les Iles	1.00	1.00
B10.123.101	Parcelle 500 L'Ile d'Epines	45'375.00	97'800.00
B10.123.102	Terrains des Perrières	161'085.00	161'085.00
B10.123.103	Parcelle 228 Le Glarier	155'553.65	155'553.65
B10.123.104	Immeubles du Scex (dépôt voirie)	1.00	1.00
B10.123.105	Parcelle 1945 La Preyse	3'500.00	3'500.00
B10.123.106	Parcelle 2806 Chemin du Levant	8'000.00	8'000.00
B10.123.107	Immeubles du Scex Ex-Arsenal	183'144.25	152'430.45
B10.123.11	Immeubles 108-109-110 (parcelles Duc)	608'796.66	368'299.25

COMMUNE DE ST-MAURICE		Bilan 2014	Bilan 2013
B10.123.12	Bâtiment Tuilerie	76'171.35	
B10.123.13	Parcelle 1395 Terrain de jeu Cettou	60'000.00	
B10.123	IMMEUBLES & TERRAINS PATRIMOINE FINANCIER	6'724'248.04	6'284'737.20
B10.129	AUTRES PLACEMENTS		
B10.129.00	Centrale photovoltaïque C.O.	218'587.05	
B10.129	AUTRES PLACEMENTS	218'587.05	
B10.12	PLACEMENTS PATRIMOINE FINANCIER	9'604'426.59	8'388'328.70
B10.13	ACTIFS TRANSITOIRES PATRIMOINE FINANCIER		
B10.139	ACTIFS TRANSITOIRES		
B10.139.00	Charges payées d'avance	261'980.65	31'718.54
B10.139.02	Produits à recevoir	874'659.58	862'147.80
B10.139.03	Impôt anticipé à récupérer	37'441.10	
B10.139	ACTIFS TRANSITOIRES	1'174'081.33	893'866.34
B10.13	ACTIFS TRANSITOIRES PATRIMOINE FINANCIER	1'174'081.33	893'866.34
B10	PATRIMOINE FINANCIER	23'681'413.43	23'446'091.90
B11	PATRIMOINE ADMINISTRATIF		
B11.14	INVESTISSEMENTS PROPRES PATRIMOINE ADMINISTRATIF		
B11.140	TERRAINS NON BÂTIS		
B11.140.00	Parcelles 3131 et 3132 La Borette	118'000.00	118'993.95
B11.140.03	Terrains non bâtis à Mex		1.00
B11.140.342	Parcelles 395, 396, 397 et 2133 (Sous le Scex)	278'224.60	252'138.90
B11.140.790	Parcelle 314 Le Glarier	242'000.00	242'948.75
B11.140.7901	Plan aménagement		20'341.00
B11.140.791	Parcelle 1059 Les Marais	1.00	4'685.85
B11.140.793	Place du village de Mex	21'000.00	28'200.00
B11.140	TERRAINS NON BÂTIS	659'225.60	667'309.45
B11.141	OUVRAGES DE GÉNIE CIVIL		
B11.141.000	Routes communales	697'000.00	512'275.50
B11.141.003	Routes communales Mex		18'800.00
B11.141.004	Pavage Mex		1.00
B11.141.100	Numérotation rues de Mex		1.00
B11.141.200	Routes cantonales	1.00	277'025.15
B11.141.203	Routes cantonales Mex		40'978.35
B11.141.210	Groupe scolaire aménagements extérieurs	285'000.00	300'000.00
B11.141.221	Chemin pédestre de l'Au Mex		1.00
B11.141.222	Indicateurs chemins pédestres Mex		1.00
B11.141.330	Place de Jeux Beaulieu	87'000.00	95'686.75
B11.141.342	Terrain de football du Scex	84'000.00	92'065.85
B11.141.3421	Terrains de tennis	59'000.00	65'000.00
B11.141.3422	Skatepark	45'000.00	
B11.141.390	Step de Mex	40'000.00	16'786.05
B11.141.6100	Avenue d'Agaune	5'546'280.76	3'082'555.98

COMMUNE DE ST-MAURICE		Bilan 2014	Bilan 2013
B11.141.6101	Giratoire "Mauvoisin"	74'000.00	82'554.18
B11.141.620	Zone 30 Km/h.	269'000.00	221'526.45
B11.141.6200	Place de la gare	174'000.00	192'698.75
B11.141.6210	Place SMVM + Parking ss	484'000.00	534'750.30
B11.141.6213	Horodateurs		108'252.35
B11.141.63	Local du Scex voirie	23'000.00	25'791.25
B11.141.700	Réseau d'eau	605'000.00	13'784.15
B11.141.700.1	Captages Réseau d'eau	458'000.00	
B11.141.700.2	Réservoirs Réseau d'eau	99'000.00	
B11.141.7001	Eau potable Mex		1.00
B11.141.7002	Réseau d'eau av. d'Agaune		171'873.50
B11.141.701	Réservoir des Cases		47'449.55
B11.141.7012	Réservoir de Mex		63'000.00
B11.141.702	Captages du Jorat		479'830.60
B11.141.7021	Traitement des eaux	110'000.00	122'060.60
B11.141.7022	Captage des Planets		17'700.00
B11.141.703	Conduite La Preyse		42'790.05
B11.141.704	Conduite Av. du Midi		1.00
B11.141.705	Conduite Rasse - Cases		181'046.20
B11.141.706	Conduite Sous-le-Scex		72'375.50
B11.141.707	Réseau Rte des Bains et environs		98'795.55
B11.141.708	Source du Martolet	152'000.00	105'141.70
B11.141.709	Conduite Giratoire "Mauvoisin"		43'613.10
B11.141.710	PGEE	21'000.00	23'159.70
B11.141.710.0	Collecteurs Eaux usées	438'236.44	
B11.141.710.1	Egouts Eaux usées	22'000.00	
B11.141.710.2	Stations de relevage Eaux usées	1.00	
B11.141.7101	Collecteurs av. d'Agaune		192'238.40
B11.141.711	STREL Iles		1.00
B11.141.712	Collecteur des Iles		418'533.98
B11.141.714	Egout du Glarier		1.00
B11.141.716	Collecteur "Sous-le-Scex"		44'757.35
B11.141.718	Réfection cours Anciens Abbaye		171'079.30
B11.141.719	Egouts de Mex		53'400.00
B11.141.7201	Moloks	26'000.00	28'367.75
B11.141.740	Cimetière	89'000.00	110'906.95
B11.141.760	Protection - rocher	171'400.00	117'855.30
B11.141.761	Torrents - digues	303'000.00	328'999.80
B11.141.762	St-Barthélémy - barrage	121'000.00	87'804.40
B11.141.7900	Réaménagement des Iles	256'000.00	281'224.00
B11.141.860	Réseau électrique SEL	47'000.00	
B11.141.860.9	SEL divers		30'207.37
B11.141.8601	Réseau él. av. d'Agaune		326'388.41
B11.141.867	Eclairage public de Mex		1.00
B11.141.868	Electricité souterraine Mex		1.00
B11.141	OUVRAGES DE GÉNIE CIVIL	10'785'919.20	9'341'140.12
B11.143	TERRAINS BÂTIS		
B11.143.029	Hôtel de Ville	331'930.00	292'170.18
B11.143.0291	Bâtiments communaux Mex	460'000.00	120'200.00
B11.143.0292	Local voirie de Mex		26'700.00
B11.143.100	Bibliothèque Mex		1.00

COMMUNE DE ST-MAURICE		Bilan 2014	Bilan 2013
B11.143.122	Ministère public Lavigerie	181'000.00	201'908.75
B11.143.140	Local du feu de Mex		46'500.00
B11.143.150	Camp Scex Bât. 1-2-3 + vest. F.C.	550'000.00	588'178.00
B11.143.160	Abri P.C. EGT	1.00	1.00
B11.143.161	Abri P.C. Home St-Jacques	1.00	1.00
B11.143.210	Groupe scolaire primaire	552'000.00	501'371.15
B11.143.2101	Cantine scolaire de Mex		1.00
B11.143.2110	Collège de la Tuilerie Achat		263'000.00
B11.143.2111	Collège de la Tuilerie Transformations		599'465.15
B11.143.2112	Collège Tuilerie étude réaffectation		22'500.00
B11.143.213	HEP	687'000.00	724'439.29
B11.143.300	Médiathèque	59'000.00	65'433.20
B11.143.303	Bâtiment Lavigerie Transformations	1'172'000.00	1'196'604.60
B11.143.3031	Bâtiment Epinassey	36'000.00	40'417.45
B11.143.3032	Bâtiment Scout	52'200.00	58'000.00
B11.143.3033	Salle communale de Mex		306'000.00
B11.143.3036	Bât. Tuilerie Nord	1'183'000.00	
B11.143.340	Centre sportif scolaire	1'800'000.00	1'715'352.95
B11.143.390	Chapelle de Mex		1.00
B11.143.541	Crèche - garderie	358'000.00	397'299.15
B11.143.830	Bureaux Office Tourisme	47'000.00	
B11.143.840	Grotte aux Fées	115'000.00	
B11.143	TERRAINS BÂTIS	7'584'132.00	7'165'544.87
B11.146	MOBILIER, MACH. & VÉHICULES		
B11.146.0291	Mobilier commune Mex		1.00
B11.146.0292	Informatique commune Mex		1.00
B11.146.0293	Gestion du temps	11'000.00	
B11.146.113	Véhicule Police	1.00	10'899.47
B11.146.140	Véhicule - S. Feu	14'000.00	27'000.00
B11.146.210	Mobilier Ecole primaire	37'000.00	
B11.146.211	Mobilier Collège de la Tuileire	36'000.00	71'675.10
B11.146.620	Equipement Voirie	170'000.00	90'676.25
B11.146.621	Horodateurs	56'000.00	
B11.146.700	Service des eaux Gestion du réseau	18'000.00	36'228.15
B11.146.865	SEL compteurs	25'000.00	50'514.30
B11.146	MOBILIER, MACH. & VÉHICULES	367'001.00	286'995.27
B11.149	AUTRES INVESTIS. PROPRES		
B11.149.00	Plans de zone	40'000.00	
B11.149	AUTRES INVESTIS. PROPRES	40'000.00	
B11.14	INVESTISSEMENTS PROPRES PATRIMOINE ADMINISTRATIF	19'436'277.80	17'460'989.71
B11.15	PRÊTS ET PARTICIPATIONS PATRIMOINE ADMINISTRATIF		
B11.154	ENTREPRISE SEMI-PUBLIQUE		
B11.154.860	AGEP	50'000.00	50'000.00
B11.154	ENTREPRISE SEMI-PUBLIQUE	50'000.00	50'000.00

COMMUNE DE ST-MAURICE		Bilan 2014	Bilan 2013
B11.159	AUTRES PRÊTS		
B11.159.239	Prêts d'honneur	18'631.00	15'356.00
B11.159	AUTRES PRÊTS	18'631.00	15'356.00
B11.15	PRÊTS ET PARTICIPATIONS PATRIMOINE ADMINISTRATIF	68'631.00	65'356.00
B11.16	SUBVENTIONS		
B11.161.00	Subventions cantonales Institutions handicapés	1.00	59'396.92
B11.166.00	Subventions communales bâtiments protégés	481'000.00	531'223.45
B11.16	SUBVENTIONS	481'001.00	590'620.37
B11	PATRIMOINE ADMINISTRATIF	19'985'909.80	18'116'966.08
B18	FINANCEMENTS SPECIAUX		
B18.18	AVANCES FIN. SPÉCIAUX		
B18.180.700	Fond de régulation Eaux	286'695.85	56'497.64
B18.180.720	Fond de régulation Déchets	174'151.10	94'690.38
B18.180.860	Fond de régulation Energie	31'020.43	98'915.43
B18.18	AVANCES FIN. SPÉCIAUX	491'867.38	250'103.45
B18	FINANCEMENTS SPECIAUX	491'867.38	250'103.45
B1	ACTIF	44'159'190.61	41'813'161.43

COMMUNE DE ST-MAURICE		Bilan 2014	Bilan 2013
B2	PASSIF		
B20.20	ENGAGEMENTS COURANTS		
B20.200	CRÉANCIERS		
B20.200.00	Créanciers	-3'726'018.35	-3'773'382.13
B20.200	CRÉANCIERS	-3'726'018.35	-3'773'382.13
B20.201	DEPOTS DE TIERS		
B20.201.01	Cautions Locations des salles	-700.00	
B20.201	DEPOTS DE TIERS	-700.00	
B20.20	ENGAGEMENTS COURANTS	-3'726'718.35	-3'773'382.13
B20.21	DETTES A COURT TERME		
B20.210	BANQUES		
B20.210.01	BCVs L 0100-58-45	-286'587.15	-283'959.60
B20.210.05	UBS H3 183269.0	-33'031.42	-391'321.12
B20.210.09	Raiffeisen 1009.38	-572.75	11'601.55
B20.210.10	Compte bourgeoisie Mex		-19'112.65
B20.210.11	Raiffeisen c/c Mex		-6'741.65
B20.210.13	ATF 210020135 Postfinance	-2'000'000.00	
B20.211.01	UBS HS 102687.6 ATF	-1'500'000.00	
B20.211.06	BCV 102.148.21.04 ATF		-1'000'000.00
B20.211.08	BCV 102.350.02.05 ATF	-2'000'000.00	
B20.210	BANQUES	-5'820'191.32	-1'689'533.47
B20.21	DETTES A COURT TERME	-5'820'191.32	-1'689'533.47
B20.22	DETTES MOYEN & LONG TERME		
B20.221	RECONNAISSANCES DE DETTES		
B20.221.00	BCVs K 0883.98.98 2006-2016	-730'000.00	-760'000.00
B20.221.02	BCVs E 0859.74.68 2006-2016	-1'000'000.00	-1'000'000.00
B20.221.03	Crédit Suisse Emprunt 2011-2026	-1'500'000.00	-1'500'000.00
B20.221.04	Raiffeisen emprunt Mex		-150'000.00
B20.221.121.0	BCVs A 0341.82.34 Lavigerie 2008- 2016	-43'970.00	-61'970.00
B20.221.121.3	BCVs 100.091.53.01 Lavigerie 15.2.2008-2016	-790'000.00	-820'000.00
B20.221.150.0	Kommunal Kredit Austria Campus du Scex 2007-2027	-600'000.00	-650'000.00
B20.221.210.0	BCVs U 0861.24.11 Groupe scolaire 2006-2016	-584'000.00	-608'000.00
B20.221.211.0	BCVs R 0342.17.18 Tuilerie 2008-2016	-400'290.80	-450'290.80
B20.221.340.01	UBS SA HS 102687.1 Centre sportif 2009-2019	-750'000.00	-800'000.00
B20.221.340.3	Dexia 2007-2017 CSS	-1'080'000.00	-1'140'000.00
B20.221.541.0	BCVs E 0877.76.46 Crèche-garderie 2010-2015	-700'000.00	-725'000.00
B20.221.621.1	UBS SA HS10 5070 2 Parking 2010-2020	-1'760'000.00	-1'870'000.00
B20.221.700.0	BCVs L 0880.76.39 Serv. Eaux 2006-2016	-584'000.00	-608'000.00
B20.221.700.1	BCVs L 0846.99.83 Serv. Eaux 2010-2017	-588'476.10	-618'476.10
B20.221.940.3	Dexia 2007-2017	-720'000.00	-760'000.00
B20.221.940.4	UBS HS 105070.3 Epuration 2012-2027	-1'331'250.00	-1'406'250.00
B20.221.940.5	Postfinance PF.003268	-2'000'000.00	

COMMUNE DE ST-MAURICE		Bilan 2014	Bilan 2013
B20.221.942.0	BCVs Z 0880.76.36 Bât. CMS 2006-2016	-219'000.00	-228'000.00
B20.221.942.1	BCVs C 0341.82.35 Central 2008-2016	-53'980.00	-62'980.00
B20.221.942.2	BCVs 100.430.62.06 M. de la Pierre 2008-16	-1'000'000.00	-1'000'000.00
B20.221	RECONNAISSANCES DE DETTES	-16'434'966.90	-15'218'966.90
B20.229	PRÊTS LIM		
B20.229.121	Prêt LIM "Lavigerie"		-39'000.00
B20.229.150	Prêt LIM "SCEX"	-135'000.00	-180'000.00
B20.229.3031	Prêt LIM VS "salle communale" Mex	-95'000.00	-95'000.00
B20.229.3032	Prêt LIM CH "salle communale" Mex	-84'000.00	-95'000.00
B20.229.440	Prêt LIM "CMS"	-42'000.00	-70'000.00
B20.229.700	Prêt LIM "Séparatif EC/EU Mex		-4'500.00
B20.229	PRÊTS LIM	-356'000.00	-483'500.00
B20.22	DETTES MOYEN & LONG TERME	-16'790'966.90	-15'702'466.90
B20.24	PROVISIONS		
B20.240	COMPTE DE FONCTIONNEMENT		
B20.240.00	Provision déb. douteux	-300'000.00	-300'000.00
B20.240	COMPTE DE FONCTIONNEMENT	-300'000.00	-300'000.00
B20.241	COMPTE INVESTISSEMENTS		
B20.241.03	Provision travaux en cours, Mex		-15'000.00
B20.241.54	Provision Crèche-garderie (solde Boule de gomme)		-6'000.00
B20.241.62	Bâtiment de service (exprop. abattoirs)		-246'673.05
B20.241.86	SEL - Réserve Réseau		-400'000.00
B20.241	COMPTE INVESTISSEMENTS		-667'673.05
B20.24	PROVISIONS	-300'000.00	-967'673.05
B20.25	PASSIFS TRANSITOIRES		
B20.259	PASSIFS TRANSITOIRES		
B20.259.00	Charges à payer	-1'494'198.70	-2'410'479.23
B20.259.001	Produits reçus d'avance	-129'455.45	-600'000.00
B20.259.01	Salaires à payer	-16'946.65	-50'284.75
B20.259.02	Produits reçus d'avance Impôts - tranches	-6'144'690.30	-6'280'038.90
B20.259.03	Avances s/charges Bât. CMS		-8'160.00
B20.259.04	Avances s/charges Bât. du Central		-8'900.00
B20.259	PASSIFS TRANSITOIRES	-7'785'291.10	-9'357'862.88
B20.25	PASSIFS TRANSITOIRES	-7'785'291.10	-9'357'862.88
B20.28	FINANCEMENTS SPÉCIAUX		
B20.280	FINANCEMENTS SPÉCIAUX SELON DROIT SUPÉRIEUR		
B20.280.16	Abris P.Ci	-912'487.85	-912'487.85
B20.280.710	Fond de régulation Eaux usées	-151'260.60	
B20.280.861	Fond de régulation Réseau électrique	-80'748.80	
B20.280	FINANCEMENTS SPÉCIAUX SELON DROIT SUPÉRIEUR	-1'144'497.25	-912'487.85

COMMUNE DE ST-MAURICE		Bilan 2014	Bilan 2013
B20.281	FINANCEMENTS SPÉCIAUX SELON RÈGLEMENT COMMUNAL		
B20.281.01	Fonds Meytain - Gross	-20'000.00	-20'000.00
B20.281.3901	Fonds Chapelle de Mex	-44'842.10	-44'842.10
B20.281.621	Places de parc	-204'000.00	-204'000.00
B20.281	FINANCEMENTS SPÉCIAUX SELON RÈGLEMENT COMMUNAL	-268'842.10	-268'842.10
B20.28	FINANCEMENTS SPÉCIAUX	-1'413'339.35	-1'181'329.95
B20.29	FORTUNE NETTE		
B20.290	FORTUNE NETTE		
B20.290.00	Fortune	-8'338'779.94	-8'858'609.65
B28.280.710	Fond de régulation Eaux usées		-151'260.60
B28.280.861	Fond de régulation Réseau électrique		-131'042.80
B20.290	FORTUNE NETTE	-8'338'779.94	-9'140'913.05
B20.29	FORTUNE NETTE	-8'338'779.94	-9'140'913.05
B2	PASSIF	-44'175'286.96	-41'813'161.43
	Comptes de bilan	-16'096.35	
		-16'096.35	

III. Crédits accordés et autres engagements

Crédits d'engagement

Crédits d'engagement

Année	Objet	Montant brut CHF	Montant utilisé CHF	Solde disponible CHF
2012	Fingles	1'300'000.00	942'255.50	357'744.50
2014	Pro Agauna	400'000.00	0.00	400'000.00

Crédits supplémentaires

Crédits supplémentaires

(en cas de dépassement de plus de 10% et CHF 50'000.- par rapport au budget)

Comptes de fonctionnement		Dépense	Budget
029.301.00	Personnel administratif, administration générale	338'671.55	275'000.00
029.318.07	Conservation des archives	64'374.00	0.00
029.330.00	Amortissement du patrimoine financier	74'820.80	0.00
114.301.00	Personnel divers, corps de police externe	313'993.30	0.00
140.362.00	Participation SDIS fortifications	75'671.65	0.00
210.312.00	Eau, énergie, combustible, Ecoles primaires	122'171.65	70'000.00
211.312.00	Eau, énergie, combustible, Cycle d'orientation	116'545.85	55'000.00
211.361.00	Part. communale pers. enseignants CO	599'112.40	520'200.00
303.331.06	Amortissement ordinaire Tuilerie Nord	67'564.05	0.00
540.361.00	Curatelle éducative	78'600.00	23'000.00
550.361.00	Institutions pour handicapés/sociales	575'687.52	470'000.00
580.331.00	Amortissements ordinaires Subventions institutions	89'790.83	0.00
580.366.00	Secours occasionnel Aides sociales	426'142.02	250'000.00
610.331.00	Amortissement constr. routes cantonales	753'007.14	55'000.00
621.331.02	Amortissement ordinaire gestion des parkings	56'198.30	6'000.00
700.314.02	Entretien réseau et installation Service des Eaux	197'201.35	114'000.00
710.331.00	Amortissement ordinaire Eaux usées	276'816.44	60'000.00
711.301.02	Conciergerie, STEP	92'040.00	0.00
790.318.09	Concept Bois-Noir	272'257.05	150'000.00
830.319.01	Versements Théâtre du Martolet	64'016.95	0.00
830.365.04	Manifestation extraordinaire (1500e)	78'928.26	30'000.00
860.380.01	Attributions financement spéciaux énergie	67'895.00	0.00
Comptes d'investissement			
303.503.03	Bât. Tuilerie Nord	329'923.80	0.00
610.501.00	Av. d'Agaune	2'693'853.98	1'900'000.00
700.501.08	Source du Martolet	150'398.35	100'000.00
710.501.11	Collecteur Av. d'Agaune	247'048.10	0.00
860.501.21	Réseau Av. d'Agaune	387'894.95	0.00

Cautionnements

Cautionnements accordés par la Municipalité de Saint-Maurice

Société	de	à	montant	établissement	emprunt	remarques
Société de Développement	2001		fr. 456'000.00	Crédit Suisse	0480-309683-41-1	
Calorabois	2003		fr. 1'200'000.00	BCVs		
Calorabois	2003	2018	fr. 250'000.00	Etat du Valais		
Abbaye	2014		fr. 2'000'000.00	Etat du Valais		
CO régional	2011		fr. 19'999'175.00	BCVs		
CO régional	2009		fr. 2'000'000.00	BCVs		
Tennis Club	2012		fr. 155'000.00	BCVs	101.676.21.09	
Tennis Club	2001		fr. 156'000.00	BCVs	101.676.21.09	
APAC	2010		fr. 30'000.00	Raiffeisen		
Club Alpin	2010		fr. 60'000.00	Etat de Vaud		
Groupe Scout	2009		fr. 130'000.00	BCVs		
Fondation St-Jacques	2008		fr. 11'170'000.00	BCVs		
Fondation St-Jacques	1988		fr. 6'000'000.00			
Fondation St-Jacques	2009		fr. 531'960.00	Raiffeisen		
STEP	2012		fr. 960'000.00	BCVs		
Fondation de l'Observatoire	2002		fr. 40'000.00	Raiffeisen		
CAS Monte-Rosa	2009		fr. 75'000.00			Crédit LADE

IV. Rapport des vérificateurs des comptes

RAPPORT DU RÉVISEUR AU CONSEIL GÉNÉRAL DE LA COMMUNE DE SAINT-MAURICE



Rue du Rhône 5A
CP 759
1920 Martigny
T. 027 722 47 57
F. 027 722 71 54
www.nofival.ch

En notre qualité de réviseur, nous avons vérifié, conformément aux articles 83 ss de la Loi sur les communes du Canton du Valais, la comptabilité et les comptes annuels (le bilan, le compte administratif et l'annexe) de l'exercice arrêté au 31 décembre 2014.

La responsabilité de l'établissement des comptes conformément à l'ordonnance et aux prescriptions légales incombe au Conseil municipal alors que notre mission consiste :

- à nous assurer de l'exactitude du bilan, du compte administratif, de l'annexe y compris les engagements hors bilan ainsi que du niveau des amortissements comptables
- à vérifier l'évaluation des participations et des autres éléments de la fortune financière et leur rendement,
- à émettre une appréciation sur l'évolution de l'endettement et de l'équilibre financier à terme de la Commune

Nous attestons que nous remplissons les exigences légales d'agrément et d'indépendance.

Notre contrôle a été effectué selon la Norme suisse relative au contrôle restreint. Cette norme requiert de planifier et de réaliser le contrôle de manière telle que des anomalies significatives dans les comptes annuels puissent être constatées. Un contrôle restreint englobe principalement des audits, des opérations de contrôle analytiques ainsi que des vérifications détaillées appropriées des documents disponibles dans la Commune contrôlée. En revanche, des audits et d'autres opérations de contrôle destinées à détecter des fraudes ne font pas partie de ce contrôle.

Lors de notre contrôle, nous n'avons pas rencontré d'élément nous permettant de conclure que la comptabilité et les comptes annuels ne sont pas conformes à la Loi sur les communes du Canton du Valais, à l'ordonnance et aux règlements.

En complément :

Nous recommandons d'approuver les comptes annuels qui vous sont soumis, présentant un excédent de charges de **Fr. 535'926.06** et une fortune au 31 décembre 2014 de **Fr. 8'322'683.59**.

De plus, nous précisons que :

- l'entretien final avec le Conseil municipal a eu lieu
- l'endettement net de la Commune est considéré comme faible et que durant l'exercice, par rapport à l'année précédente, il a augmenté
- selon notre appréciation la Commune est en mesure de faire face à ses engagements.

Martigny, le 13 mai 2015

NOFIVAL SA

Dimitri Vernay
Expert-réviseur agréé
Réviseur responsable

Claude Tornay
Expert-réviseur agréé

V. Entités externes : Comptes 2014

Comptes 2014

Station d'épuration et station de compostage



Station d'épuration :

Tél. 024 485 25 69
Mobile 079 693 42 52

	BILAN AU 31 DECEMBRE 2014		BILAN AU 31 DECEMBRE 2013	
	Actif	Passif	Actif	Passif
BCVs U 0.100.58.55	51'114.30		45'462.55	
Banque cantonale vaudoise	4'730.60		4'747.80	
BCVs U 0.100.40.12	199'106.35		185'865.20	
Actifs transitoires	1'634.45		12'455.95	
Chargeuse	1.00		1.00	
Débiteurs	191'301.41		112'465.35	
Fosse de stockage	1.00		1.00	
Gazomètre /Déshydratation des boues	1.00		1.00	
Immeubles bâtis	1.00		1.00	
Immeubles non-bâtis	1.00		1.00	
Installations	1.00		1.00	
Matériel et outillage	1.00		1.00	
Mobilier	1.00		1.00	
Pompes	1.00		1.00	
Presse à boues	219'384.61		210'191.26	
./. Amortissements	-63'200.00			
Station de compostage/Déchetterie	250'000.00		250'000.00	
./. Amortissements	-115'764.75			
Système informatique	1.00		1.00	
BCVs avance		225'000.00		237'500.00
Créanciers		201'545.67		115'532.16
Amortissement s/presse à boues				31'600.00
Amortissements s/station compostage				103'764.75
Provision pour renouvellement Step		151'050.95		177'080.85
Provision renouvel. Compostage		60'720.35		55'720.35
Capital social		100'000.00		100'000.00
	738'316.97	738'316.97	821'198.11	821'198.11

Saint-Maurice, le 7 avril 2015



Station d'épuration :
Tél. 024 485 25 69
Mobile 079 693 42 52

Compte de pertes et profits

Station d'épuration

	Comptes 2014		Budget 2014		Comptes 2013	
	Charges	Produits	Charges	Produits	Charges	Produits
Conseil d'Administration/Jetons	6'550.00		5'800.00		6'250.00	
Personnel et frais administratifs	5'856.10		5'000.00		5'750.00	
Personnel d'exploitation	123'899.30		129'000.00		119'187.60	
Cotisations AVS+AC+AM+CR	22'621.49		22'000.00		17'436.69	
Cotisations CIVAF	4'322.15		4'500.00		3'925.50	
Achat et entretien matériel expl.	15'096.03		18'000.00		17'148.93	
Gaz	1'823.80		500.00			
Electricité	37'407.30		45'000.00		43'376.66	
Eau	7'812.00		1'500.00		3'140.00	
Produits chimiques	22'381.20		27'000.00		26'456.40	
Analyses et frais de laboratoire	4'249.20		5'600.00		5'748.53	
Entretien des immeubles	2'576.15		3'000.00		2'055.82	
Achat d'outillage et appareils	195.75		3'000.00		2'167.05	
Frais de téléphone	2'241.79		2'000.00		1'965.39	
Assurances	9'841.65		10'000.00		9'794.20	
Evacuation des boues / curage	50'364.96		45'000.00		38'336.16	
Enlèvement des ordures et sables	4'345.65		3'000.00		2'364.64	
Intérêts et frais	5'303.65		6'500.00		2'964.86	
Frais divers	1'714.79		2'000.00		2'360.51	
Frais déplacement + div. surveillant	1'631.70		7'000.00		3'843.70	
Provisions pour renouvellement	20'000.00		20'000.00		20'000.00	
Amortissements comptables	31'600.00		31'600.00		31'600.00	
Remboursement de salaires						
Recettes diverses		5'991.08		1'000.00		10'191.30
Participation de Vérossaz		20'364.05		21'000.00		19'271.60
Participations communales		355'479.53		375'000.00		336'409.74
	381'834.66	381'834.66	397'000.00	397'000.00	365'872.64	365'872.64

Part Commune de Lavey (23%) CHF 81'760.29
Part Commune de Saint-Maurice (77%) CHF 273'719.24

Saint-Maurice, le 7 avril 2015



Station d'épuration :
Tél. 024 485 25 69
Mobile 079 693 42 52

Compte de pertes et profits

Station de compostage – déchetterie

	Comptes 2014		Budget 2014		Comptes 2013	
	Charges	Produits	Charges	Produits	Charges	Produits
Personnel d'exploitation	11'731.50		13'000.00		11'545.20	
Cotisations AVS+AC+AM+CR+CIVAF	1'062.60		1'100.00		1'049.40	
Achat/entretien matériel + essence	2'892.59		10'000.00		6'993.69	
Produits chimiques et analyses	1'697.73		1'800.00		1'619.25	
Achat d'outillage et appareils			500.00			
Assurances	1'702.00		1'700.00		1'668.30	
Evacuation des huiles et piles	1'055.00		1'000.00		1'055.00	
Evacuation du fer blanc et alu	2'600.00		2'400.00		1'900.00	
Evacuation du papier	1'200.00		1'200.00		1'200.00	
Evacuation du verre	5'085.00		4'000.00		4'407.00	
Enlèvement des ordures	1'000.00		900.00		500.00	
Intérêts et frais	1.06		100.00		18.93	
Frais divers			300.00			
Frais de broyage et tamisage	26'417.50		30'000.00		26'465.00	
Provision pour renouvellement	5'000.00		5'000.00		5'000.00	
Amortissements comptables	12'000.00		12'000.00		12'000.00	
Autres recettes		10'293.75		10'000.00		10'275.75
Papier ristourne		3'195.10		3'500.00		2'490.10
PET ristourne		1'278.00		1'200.00		1'212.00
Verre ristourne		7'106.00		6'500.00		6'577.80
Participations communales		51'572.13		63'800.00		54'866.12
	73'444.98	73'444.98	85'000.00	85'000.00	75'421.77	75'421.77

Part Commune de Lavey
Part Commune de Saint-Maurice

(23%) CHF 11'861.60
(77%) CHF 39'710.53

Saint-Maurice, le 7 avril 2015

Comptes 2014

Calorabois

**Bilan au 31 décembre 2014**

	2014		2013	
	Actif	Passif	Actif	Passif
BCVs C 864.44.45	832.70		5'938.55	
UBS 277-105181.01L	137'087.10		23'932.30	
Actifs transitoires	145'728.95		120'686.20	
Débiteurs			19'200.00	
Part sociale Sodefor	5'000.00		5'000.00	
Actions BCVs SA	558.45		558.45	
Immeubles bâtis	910'000.00		910'000.00	
Installations - réseau	872'000.00		872'000.00	
./. Subvention reçue	-356'000.00		-356'000.00	
Agepp CAD	17'108.40		17'108.40	
Filtre à particules	400'119.08		400'119.08	
./. Subvention reçue	-165'685.70		-165'685.70	
Investissements divers 2013	78'124.50		120'624.50	
UBS 277-105181.90V		1'290'000.00		1'320'000.00
Prêt LIM		126'000.00		160'000.00
Créanciers		26'994.20		40'996.75
Amortissement s/immeuble		177'157.75		154'857.75
Amortissements s/installations		390'417.80		303'214.85
Amortissement s/filtre		39'000.00		10'000.00
Amortissements récupérés		23'000.00		
Amortissement (part 2013)		14'000.00		
Provision pour renouvellement				56'801.30
Bénéfice/Perte reportée	41'696.27		72'388.87	
	2'086'569.75	2'086'569.75	2'045'870.65	2'045'870.65

Saint-Maurice, le 10 mars 2015



COMPTE DE PERTES ET PROFITS

	Comptes 2014		Budget 2014		Comptes 2013	
	Charges	Produits	Charges	Produits	Charges	Produits
Frais administratifs			800.00			
Maintenance	10'357.95		10'000.00		5'640.00	
Evacuation	3'056.50		10'000.00		7'787.40	
Transport	16'902.50		20'000.00		17'690.40	
Combustible (y.c. triage)	97'703.75		119'000.00		129'752.25	
Entretien - révision	17'936.10		11'000.00		18'478.11	
Ramonage	1'975.30		2'100.00		1'155.25	
Mazout						
Eau-électricité-etc	13'466.65		12'000.00		11'292.80	
Frais de téléphone	546.60		600.00		564.20	
Assurances diverses	6'300.00		6'000.00		5'543.00	
Intérêts et frais	123.85		400.00		82.04	
Dette à long terme BCVs	27'598.60		28'000.00		27'529.00	
Frais divers	2'713.50		5'000.00		3'509.10	
Provision renouvellement					15'000.00	
Amortiss. comptables	91'300.00		91'300.00			
Amortiss. Récupéré	23'000.00		23'000.00			
Amortiss. (part 2013)	14'000.00		14'000.00		54'000.00	
Autres recettes		4'644.10		200.00		1'750.50
Energie à des tiers		43'177.60		50'000.00		38'043.10
Energie Bourgeoisie		41'315.00		63'000.00		38'970.30
Energie Municipalité		268'537.20		240'000.00		163'846.00
Bénéfice/Perte exercice	30'692.60					55'413.65
	357'673.90	357'673.90	353'200.00	353'200.00	298'023.55	298'023.55

Saint-Maurice, le 10 mars 2015

Comptes 2014

AITEJ

Association intercommunale
pour le turbinage des eaux du Jorat
EVIONNAZ et SAINT-MAURICE

Bilan arrêté et clôturé au :

ACTIFS	31.12.2014		31.12.2013		Variations
	CHF	%	CHF	%	CHF
<u>Raiffeisen Martigny+Région 45'432.02</u>	<u>317 446.53</u>	<u>69.05%</u>	<u>231 429.13</u>	<u>49.87%</u>	<u>86 017.40</u>
LIQUIDITES	317 446.53	69.05%	231 429.13	49.87%	86 017.40
Pierre Jacquemoud - Evionnaz	1 768.60	0.38%	1 416.40	0.31%	352.20
SIL - Lausanne	30 489.70	6.63%	41 206.95	8.88%	-10 717.25
AFC - impôt anticipé à récupérer	18.05	0.00%	42.40	0.01%	-24.35
<u>AFC - impôt préalable tva à récupérer</u>	<u>0.00</u>	<u>0.00%</u>	<u>3.80</u>	<u>0.00%</u>	<u>-3.80</u>
REALISABLES	32 276.35	7.02%	42 669.55	9.18%	-10 393.20
VALEURS MOBILISEES	349 722.88	76.07%	274 098.68	59.05%	75 624.20
Immeubles et installations (s/DDP) 1)	1 276 338.30	277.63%	1 276 338.30	275.01%	0.00
<u>Fonds d'amortissement</u>	<u>-1 166 338.30</u>	<u>-253.70%</u>	<u>-1 086 338.30</u>	<u>-234.07%</u>	<u>-80 000.00</u>
VALEURS IMMOBILISEES	110 000.00	23.93%	190 000.00	40.94%	-80 000.00
TOTAL	459 722.88	100.00%	464 098.68	100.00%	-4 375.80
PASSIFS					
Créanciers et frais à payer	17 536.35	3.81%	15 485.00	3.34%	2 051.35
<u>CS Martigny 576'071-51</u> 2)	<u>22.66</u>	<u>0.00%</u>	<u>518.82</u>	<u>0.11%</u>	<u>-496.16</u>
EXIGIBLE A COURT TERME	17 559.01	3.82%	16 003.82	3.45%	1 555.19
ETAT VALAIS, emprunt LIM, 4040001556	0.00	0.00%	10 000.00	2.15%	-10 000.00
<u>SECO, emprunt LIM projet 238.05.041/3</u>	<u>0.00</u>	<u>0.00%</u>	<u>10 000.00</u>	<u>2.15%</u>	<u>-10 000.00</u>
EMPRUNTS FINANCEMENTS SPECIAUX	0.00	0.00%	20 000.00	4.31%	-20 000.00
<u>Commune de St-Maurice</u>	<u>255 000.00</u>	<u>55.47%</u>	<u>297 500.00</u>	<u>64.10%</u>	<u>-42 500.00</u>
EMPRUNT A LONG TERME	255 000.00	55.47%	297 500.00	64.10%	-42 500.00
<u>Fds de renouvel. des immobilisations</u>	<u>60 000.00</u>	<u>13.05%</u>	<u>40 000.00</u>	<u>8.62%</u>	<u>20 000.00</u>
PROVISION RISQUES+ENGAGEMENTS	60 000.00	13.05%	40 000.00	8.62%	20 000.00
FONDS ETRANGERS	332 559.01	72.34%	373 503.82	80.48%	-40 944.81
Report d'excédents de recettes	90 594.86	19.71%	18 006.60	3.88%	72 588.26
<u>+Boni/-Perte d'exercice</u>	<u>36 569.01</u>	<u>7.95%</u>	<u>72 588.26</u>	<u>15.64%</u>	<u>-36 019.25</u>
FORTUNE DE L'ASSOCIATION	127 163.87	27.66%	90 594.86	19.52%	36 569.01
TOTAL	459 722.88	100.00%	464 098.68	100.00%	-4 375.80

CHF

1a) valeur d'assurance, machines

591 584.00 au 1.06.14 Police Bâloise 70/1.893.791-1

1b) valeur d'assurance, bâtiment

119 269.00 au 1.05.12 Police Bâloise 70/1.893.791-2

2) Limite de crédit disponible

200 000.00

Association intercommunale
pour le turbinage des eaux du Jorat
EVIONNAZ et SAINT-MAURICE

COMPTE DE RESULTAT

(Exploitation du 1.1. au 31.12. - 12 mois)

RECETTES	2015 BUDGET		2014 COMPTES		2014 BUDGET		2013 COMPTES	
	CHF	%	CHF	%	CHF	%	CHF	%
Electricité aux	1 000.00	0.44%	1 637.60	0.63%	1 000.00	0.44%	1 311.50	0.45%
Electricité SIL	<u>225 000.00</u>	<u>99.51%</u>	<u>257 286.00</u>	<u>99.35%</u>	<u>225 000.00</u>	<u>99.51%</u>	<u>292 629.35</u>	<u>99.51%</u>
VENTE D'ELEC	226 000.00	99.96%	258 923.60	99.98%	226 000.00	99.96%	293 940.85	99.96%
Prod. des inté	<u>100.00</u>	<u>0.04%</u>	<u>51.45</u>	<u>0.02%</u>	<u>100.00</u>	<u>0.04%</u>	<u>121.15</u>	<u>0.04%</u>
RECETTES DIV	100.00	0.04%	51.45	0.02%	100.00	0.04%	121.15	0.04%
TOTAL DES PRODUITS	226 100.00	100.00%	258 975.05	100.00%	226 100.00	100.00%	294 062.00	100.00%
DEPENSES								
Maintenance	6 500.00	2.87%	6 240.00	2.41%	6 500.00	2.87%	6 240.00	2.12%
Entretien des	1 000.00	0.44%	0.00	0.00%	1 000.00	0.44%	0.00	0.00%
Entretien des	15 500.00	6.86%	10 311.25	3.98%	15 500.00	6.86%	9 525.45	3.24%
Administratio	3 500.00	1.55%	3 007.35	1.16%	3 500.00	1.55%	3 070.50	1.04%
Assurances	<u>4 900.00</u>	<u>2.17%</u>	<u>5 603.90</u>	<u>2.16%</u>	<u>4 900.00</u>	<u>2.17%</u>	<u>4 859.00</u>	<u>1.65%</u>
ACHATS BIEN	31 400.00	13.89%	25 162.50	9.72%	31 400.00	13.89%	23 694.95	8.06%
Int. et frais Ba	0.00	0.00%	78.05	0.03%	0.00	0.00%	95.90	0.03%
Intérêts et fra	500.00	0.22%	503.84	0.19%	500.00	0.22%	498.72	0.17%
Intérêts Comf	7 200.00	3.18%	6 661.65	2.57%	7 200.00	3.18%	7 184.15	2.44%
Intérêts et fra	<u>0.00</u>	<u>0.00%</u>	<u>0.00</u>	<u>0.00%</u>	<u>0.00</u>	<u>0.00%</u>	<u>0.02</u>	<u>0.00%</u>
FRAIS FINAN	7 700.00	3.41%	7 243.54	2.80%	7 700.00	3.41%	7 778.79	2.65%
Ristournes Co	60 000.00	26.54%	60 000.00	23.17%	60 000.00	26.54%	60 000.00	20.40%
Ristournes Co	<u>30 000.00</u>	<u>13.27%</u>	<u>30 000.00</u>	<u>11.58%</u>	<u>30 000.00</u>	<u>13.27%</u>	<u>30 000.00</u>	<u>10.20%</u>
RISTOURNES	90 000.00	39.81%	90 000.00	34.75%	90 000.00	39.81%	90 000.00	30.61%
Attrib. fonds d	20 000.00	8.85%	20 000.00	7.72%	20 000.00	8.85%	20 000.00	6.80%
Amortissement comptable des								
immobilisatio	<u>80 000.00</u>	<u>35.38%</u>	<u>80 000.00</u>	<u>30.89%</u>	<u>80 000.00</u>	<u>35.38%</u>	<u>80 000.00</u>	<u>27.21%</u>
FRAIS NON-M	100 000.00	44.23%	100 000.00	38.61%	100 000.00	44.23%	100 000.00	34.01%
FRAIS TOTAUX	229 100.00	101.33%	222 406.04	85.88%	229 100.00	101.33%	221 473.74	75.32%
EXCED. +RECETTES/-DEPE	-3 000.00	-1.33%	36 569.01	14.12%	-3 000.00	-1.33%	72 588.26	24.68%
TOTAL	226 100.00	100.00%	258 975.05	100.00%	226 100.00	100.00%	294 062.00	100.00%