

# Comptes 2022



## Comptes 2022

---

### Table des matières

- 1 Message du Conseil municipal
- 2 Aperçu du compte de résultats et des investissements
- 3 Aperçu du compte de résultats échelonnés
- 4 Aperçu du bilan
- 5 Aperçu du tableau de flux de trésorerie
- 6 Aperçu du compte de résultats selon la classification fonctionnelle
- 7 Aperçu du compte de résultats selon les natures
- 8 Aperçu du compte des investissements selon la classification fonctionnelle
- 9 Aperçu du compte des investissements selon les natures
- 10 Tableau des crédits d'engagement utilisés et encore disponibles
- 11 Tableau des crédits supplémentaires
- 12 Aperçu des indicateurs
- 13 Détail du compte de résultats
- 14 Détail du compte des investissements
- 15 Détail du bilan
- 16 Rapport succinct de l'instance de révision des comptes;
- 17 Annexes aux comptes annuels comprenant :
  - a) les principes régissant la présentation des comptes
  - b) l'état du capital propre
  - c) le tableau des provisions
  - d) le tableau des participations
  - e) le tableau des garanties
  - f) le tableau des immobilisations
  - h) graphiques par classification fonctionnelle et par nature
- 18 Liste des abréviations

# 01 - Message du Conseil municipal

Monsieur le Président,  
Mesdames et Messieurs les Conseillers généraux,

Les comptes 2022 de la Commune de Saint-Maurice ont été approuvés par le Conseil municipal en séance du 26 avril 2023. La fiduciaire Nofival SA a auditionné les comptes et son rapport succinct est joint au présent document. Un représentant de la fiduciaire a été reçu par le Conseil municipal dans sa séance du 26 avril 2023.

Conformément aux articles 17 al. 1 lit. b et 31 al. 1 LCo, nous avons le plaisir de vous remettre en annexe les comptes 2022 afin que vous puissiez les approuver à votre tour.

## I. CONSIDERATIONS GÉNÉRALES

### En Suisse et en Valais

Le rapport n° 37 de la Conférence des Autorités cantonales de surveillance des finances communales, daté d'avril 2023, constate une situation financière des administrations publiques qui s'apaise après une période troublée. Pour l'ensemble du secteur des administrations publiques (Confédération, cantons, communes et assurances sociales), le degré et la capacité d'autofinancement sont plus élevés que l'an dernier et la dette brute a diminué. Une baisse générale de la quotité des investissements dans les communes suisses prouve la prudence de ces dernières et montre qu'elles s'attendent à une évolution moins favorable. L'inflation pointe en effet à 2.8% en 2022 (source : OFS).

Concernant les communes suisses et valaisannes plus particulièrement, le rapport présente les différents indicateurs financiers :

- S'agissant du degré d'autofinancement, les communes suisses voient leur indicateur s'améliorer en 2021 dans 18 cantons sur 26. En Valais, le même indicateur est arrêté 129.0 pour 2021, contre 91.2% en 2020, 159.9% en 2019 et 118.9% en 2018. Le degré d'autofinancement pour 2021 en Valais est donc qualifié de « idéal ».
- S'agissant de la capacité d'autofinancement, la valeur médiane des communes suisses est fixée à 11.5% (qualifiée de moyenne). Cette valeur est de 24.2% pour le Valais (bonne).
- Enfin, s'agissant de la quotité des investissements, la valeur médiane suisse baisse légèrement à 12.6%. De manière traditionnelle, les communes valaisannes font encore une fois exception puisqu'elles investissent 25.2% de l'ensemble des dépenses communales en 2021, en hausse par rapport à l'année précédente. Ce chiffre est le plus élevé en comparaison avec tous les autres cantons helvétiques.

### Commune de Saint-Maurice

Les comptes 2022 de la Commune de Saint-Maurice dans leur état final présentent une situation légèrement en retrait par rapport à celle prévue lors de l'établissement du budget.

Ce constat ne signifie pas que tous les postes ont dévié du budget initial, mais que certains postes extraordinaires sont venus affecter le résultat final.

Concernant les trois chapitres relevés ci-dessus, la santé financière de la commune de St-Maurice apparaît ainsi :

- Le degré d'autofinancement se fixe à 92.9% pour 2022. Cette année, la commune s'est endettée de près de CHF 200'000.-. Ce chiffre peut être corrélé aux ventes non-réalisées en 2022, alors qu'elles étaient budgétées pour cet exercice. Ces ventes figurent cependant dans l'exercice comptable 2023. Les rentrées fiscales modestes de la commune en rapport avec sa population ne permettent pas une amélioration significative de cet indicateur. Les investissements nécessaires de ces prochaines années ne permettent pas non plus d'envisager une amélioration à court terme.
- La capacité d'autofinancement se monte à 11.4% et se situe dans la valeur moyenne du nouvel MCH2. Cet indicateur poursuit sa lente remontée vers un horizon satisfaisant.

- Enfin, la quotité des investissements s'est élevée à 13.7%. Cet indicateur pourrait prendre l'ascenseur ces prochaines années vu le cycle d'investissement dans lequel la commune entre, ceci dans le même mouvement que les communes valaisannes.

Dans les documents qui vous sont mis à disposition, nous nous sommes efforcés de mettre en évidence et d'expliquer tous les postes qui diffèrent du budget. Pour une meilleure lisibilité des indicateurs financiers, il est rappelé que ces derniers sont calculés sur 2 ans.

## II. COMPTES DE FONCTIONNEMENT

### 1. Considérations générales

Les comptes de fonctionnement 2022 bouclent avec un excédent de charges de CHF 119'705.36 (contre une perte de CHF 472'224.06 lors de l'exercice précédent). Ce montant est porté en diminution de la fortune de la Commune qui s'élève, au 31 décembre 2022, à CHF 9'345'954.46 (contre CHF 9'465'659.82 à la fin de l'année 2021).

Avec des revenus de fonctionnement qui s'élèvent à CHF 23'188'792.82 et des charges avant amortissements comptables de CHF 21'149'577.17, la marge d'autofinancement se monte à CHF 2'607'298.86, alors qu'elle était de CHF 2'085'363.02 en 2021.

### 2. Charges de fonctionnement

Les charges de fonctionnement se montent à 23'308'498.18 alors qu'elles étaient budgétisées à CHF 22'322'500.- et s'élevaient à CHF 22'580'516.87 dans les comptes 2021. La différence brute entre le budget et les comptes est de CHF 985'998.18.

Les principales variations proviennent notamment des raisons suivantes :

- CHF 315'000.- de hausse des charges de personnel (création d'un service Formation et Jeunesse, nouvelle présidence de l'APEA, remplacement au sein de la section TPEV, etc.) ;
- CHF 135'000.- de hausse des coûts de l'énergie ;
- CHF 70'000.- d'augmentation des amortissements ;
- Rattrapage du déficit 2014 dans les services autofinancés et augmentation de certaines charges dans ces services.

### 3. Revenus de fonctionnement

Les revenus de fonctionnement se montent à CHF 23'188'792.82 alors qu'ils étaient budgétisés à CHF 22'377'200.- et s'élevaient à CHF 22'108'292.81 dans les comptes 2021. Ces revenus ont donc été supérieurs de CHF 811'592.82 à ceux qui avaient été portés au budget.

La différence avec le budget s'explique en grande partie par les raisons suivantes :

- /. CHF 700'000.- de ventes de terrains qui étaient budgétées en 2022 mais ont été réalisées en début d'année 2023 ;
- Hausse des participations des autres communes (en relation avec la hausse des charges de personnel de l'APEA p.ex.)
- Rattrapage du déficit du service des eaux 2014 ;
- Au niveau fiscal, des impôts sur les revenus, la fortune et les prestations en capital plus élevés que prévu.

### 4. Impôt

Pour estimer les revenus fiscaux 2022, nous avons employé la même méthodologie que les années précédentes. Nous avons donc pris les précautions nécessaires – d'entente avec notre organe de révision – afin de calculer au plus juste la globalité des impôts 2022. Une estimation prudente du budget permet de faire ressortir une hausse de CHF 1'070'000.- par rapport à ce qui avait été budgété pour 2022 et ce en partie grâce à des impôts spéciaux supérieurs au budget.

### III. COMPTES D'INVESTISSEMENT

#### 1. Considérations générales

Le total des investissements bruts se monte à CHF 3'219'682.90, contre CHF 5'165'000.- au budget. Les investissements nets s'élèvent à CHF 2'807'503.43, contre CHF 2'795'000.- au budget, et CHF 3'269'993.07 en 2021.

#### 2. Différence par rapport au budget

La principale différence entre le budget et les comptes provient de l'élément suivant :

- Les normes MCH2 rendent les provisions pour travaux non-terminés beaucoup plus dures. Des travaux non-réalisés ou non-terminés en 2022 n'apparaissent donc pas dans les comptes 2022 mais seront reportés dans les exercices ultérieurs. Il en est de même pour les subventions relatives aux projets mentionnés ci-avant.

### IV. BILAN

Le résultat du bilan laisse apparaître une fortune nette en diminution par rapport à celle de l'année précédente (CHF 9'345'954.46 contre CHF 9'465'659.82 en 2021).

### V. COMMENTAIRES

La Commune municipale de Saint-Maurice poursuit sa longue remontée vers des comptes équilibrés. Malgré la volonté affichée du Conseil municipal d'arriver à cet objectif affirmé, il faudra certainement encore quelques années avant de voir, en situation normale, soit hors revenus extraordinaires, une situation positive des finances communales sur un moyen terme. Dans le budget 2022, des revenus extraordinaires (vente de terrains en zone à bâtir) pour CHF 700'000.- devaient permettre de couvrir le déficit annoncé du ménage communal. Ces ventes ne se sont pas réalisées en 2022 mais permettent dès lors aussi d'avoir une vue plus réaliste des comptes.

Dans ces conditions, le résultat des comptes 2022, avec une perte qui peut être qualifiée de légère à CHF 119'000.- et une marge d'autofinancement à CHF 2'600'000.-, est réjouissant à plus d'un titre.

Certes, des dépenses brutes supérieures au budget sont venues péjorer l'ensemble. Les charges de personnel (CHF 316'000.- d'écart par rapport au budget) restent à un niveau acceptable au regard des comptes des années précédentes même si non conforme au budget. Ces dépassements sont extraordinaires pour certaines (charges de personnel concernant l'APEA et les TPEV) et structurelles (charge de personnel concernant la création du service Formation & Jeunesse) pour d'autres. Les biens et services ont également dépassé les attentes (écart de CHF 471'000.-). Cet écart est dû notamment à des charges informatiques (licences) non budgétées, à la hausse du coût de l'énergie pour les bâtiments du patrimoine administratif (plus de CHF 55'000.-) et à l'affectation au

fonds de réserve de montants du ménage communal pour combler le déficit du service des eaux. Enfin, la hausse des intérêts bancaires (écart de CHF 130'000.- réparti entre les intérêts des dettes consolidées et les intérêts rémunérateurs) est un facteur non négligeable de l'augmentation des charges.

Du côté des revenus, des revenus fiscaux généraux en hausse (près d'un million) permettent à la commune d'équilibrer quasiment ses comptes sans les revenus extraordinaires qui avaient été budgétés.

Concernant les investissements, il est à relever que plusieurs investissements n'ont pu être réalisés. La plupart de ces projets (protection du St-Barthélémy, protection de la route de Mex, etc.) sont menés avec des partenaires institutionnels (Etat du Valais, OFROU, CFF, etc...) et nécessitent un développement assez peu visible en termes de programme dans le temps. Ces projets sont poursuivis et émergeront aux comptes d'années suivantes. Il est à prévoir qu'ils ne péjoreront pas ces futurs comptes puisque, pour la plupart, ils bénéficient d'un taux de subventionnement élevé.

Enfin, les indicateurs nous montrent une situation financière sous contrôle bien calée dans les moyennes suisse et valaisanne.

Ainsi, en conclusion, le Conseil municipal estime que la situation financière de la commune est saine et souhaite poursuivre ses efforts afin de présenter des comptes équilibrés aussi vite que possible. Il entend poursuivre ses objectifs et voit dans les comptes 2022 des signaux extrêmement positifs avant d'aborder le nouveau cycle d'investissement annoncé et nécessaire. Pour mémoire, notamment, renouvellement des infrastructures de canalisation pour eaux usées et distribution de l'eau potable, agrandissement de la crèche, de l'école et déplacement du local de voirie, accompagnement de la rénovation des bâtiments du collège (terrains de football et vestiaires) et de la construction d'une nouvelle HEP.

Le Conseil municipal vous recommande donc d'approuver les comptes 2022, ainsi que les crédits complémentaires qu'ils impliquent.

Approuvé en séance du Conseil municipal du 26 avril 2023.

Commune de Saint-Maurice

Le Président  
Xavier Lavanchy



Le Secrétaire  
Alain Vignon



Comptes 2022

---

## Aperçu des comptes

	Comptes 2021	Budget 2022	Comptes 2022
<b>2 - Aperçu du compte de résultats et des investissements</b>			
<b>Compte de résultats</b>			
<b>Résultat avant amortissements comptables</b>			
Charges financières	- 19 931 964.37	19 579 300.00	20 561 493.96
Revenus financiers	+ 22 017 327.39	22 365 200.00	23 168 792.82
Marge d'autofinancement (négative)	= -	-	-
<b>Marge d'autofinancement</b>	<b>= 2 085 363.02</b>	<b>2 785 900.00</b>	<b>2 607 298.86</b>
<b>Résultat après amortissements comptables</b>			
Marge d'autofinancement (négative)	- -	-	-
Marge d'autofinancement	+ 2 085 363.02	2 785 900.00	2 607 298.86
Amortissements planifiés	- 2'459 749.07	2 314 000.00	2 337 303.43
Attributions aux fonds et financements spéciaux	- 188 803.43	429 200.00	409 700.79
Prélèvements sur les fonds et financements spéciaux	+ 90 965.42	12 000.00	20 000.00
Réévaluations des prêts du PA	- -	-	-
Réévaluations des participations du PA	- -	-	-
Attributions au capital propre	- -	-	-
Réévaluations PA	+ -	-	-
Prélèvements sur le capital propre	+ -	-	-
<b>Excédent de charges</b>	<b>= 472 224.06</b>		<b>119 705.36</b>
<b>Excédent de revenus</b>	<b>= -</b>	<b>54 700.00</b>	<b>-</b>
<b>Compte des investissements</b>			
Dépenses	+ 3 603 303.97	5 165 000.00	3 219 682.90
Recettes	- 333 310.90	2 370 000.00	412 179.47
<b>Investissements nets</b>	<b>= 3 269 993.07</b>	<b>2 795 000.00</b>	<b>2 807 503.43</b>
<b>Investissements nets (négatifs)</b>	<b>= -</b>	<b>-</b>	<b>-</b>
<b>Financement</b>			
Marge d'autofinancement (négative)	+ -	-	-
Marge d'autofinancement	+ 2 085 363.02	2 785 900.00	2 607 298.86
Investissements nets	- 3'269 993.07	2 795 000.00	2 807 503.43
Investissements nets (négatifs)	+ -	-	-
<b>Insuffisance de financement</b>	<b>= 1 184 630.05</b>	<b>9 100.00</b>	<b>200 204.57</b>
<b>Excédent de financement</b>	<b>= -</b>	<b>-</b>	<b>-</b>

	Comptes 2021	Budget 2022	Comptes 2022	
<b>3 - Aperçu du compte de résultats échelonnés</b>				
<b>Charges d'exploitation</b>				
30	Charges de personnel	6 976 005.27	5 569 900.00	6 886 813.31
31	Charges de biens et services et autres charges d'exploitation	3 986 123.87	3 794 800.00	4 291 519.81
33	Amortissements du patrimoine administratif	2 272 942.11	2 156 000.00	2 158 921.01
35	Attributions aux fonds et financements spéciaux	188 803.43	429 200.00	409 700.79
36	Charges de transferts	8 519 890.61	8 663 500.00	8 595 026.68
37	Subventions redistribuées	-,-	-,-	-,-
	<b>Total des charges d'exploitation</b>	<b>21 943 765.29</b>	<b>21 613 400.00</b>	<b>22 341 981.60</b>
<b>Revenus d'exploitation</b>				
40	Revenus fiscaux	9 995 965.64	9 620 000.00	10 690 639.53
41	Patentes et concessions	41 943.20	45 000.00	46 923.55
42	Taxes	4 786 578.14	4 946 500.00	5 047 070.37
43	Revenus divers	397 208.23	231 200.00	368 912.22
45	Prélèvements sur les fonds et financements spéciaux	90 965.42	12 000.00	20 000.00
46	Revenus de transferts	4 689 828.95	4 586 600.00	4 664 770.79
47	Subventions à redistribuer	-,-	-,-	-,-
	<b>Total des revenus d'exploitation</b>	<b>20 002 489.58</b>	<b>19 441 300.00</b>	<b>20 838 316.46</b>
<b>R1</b>	<b>Résultat provenant de l'activité d'exploitation</b>	<b>-1 941 275.71</b>	<b>-2 172 100.00</b>	<b>-1 503 665.14</b>
34	Charges financières	404 241.83	482 000.00	699 621.01
44	Revenus financiers	1 873 293.48	2 708 800.00	2 083 580.79
<b>R2</b>	<b>Résultat provenant de l'activité de financement</b>	<b>1 469 051.65</b>	<b>2 226 800.00</b>	<b>1 383 959.78</b>
<b>O1</b>	<b>Résultat provenant de l'activité opérationnelle (R1 + R2)</b>	<b>-472 224.06</b>	<b>54 700.00</b>	<b>-119 705.36</b>
38	Charges extraordinaires	-,-	-,-	-,-
48	Revenus extraordinaires	-,-	-,-	-,-
<b>E1</b>	<b>Résultat provenant de l'activité extraordinaire</b>	<b>-,-</b>	<b>-,-</b>	<b>-,-</b>
	<b>Résultat total du compte de résultats (O1 + E1)</b>	<b>-472 224.06</b>	<b>54 700.00</b>	<b>-119 705.36</b>

	Etat au 31.12.2021	Etat au 31.12.2022
<b>4 - Aperçu du bilan</b>		
<b>1 Actif</b>	<b>65 270 906.03</b>	<b>66 353 348.30</b>
<b>Patrimoine financier</b>	<b>43 223 968.03</b>	<b>43 836 210.30</b>
100 Disponibilités et placements à court terme	502 252.60	500 654.07
101 Créances	13 342 891.43	12 590 541.28
102 Placements financiers à court terme	-..	-..
104 Actifs de régularisation	2 686 009.49	4 682 456.83
106 Marchandises, fournitures et travaux en cours	-..	-..
107 Placements financiers	5 714 978.51	5 162 722.12
108 Immobilisations corporelles du patrimoine financier	20 977 836.00	20 899 836.00
109 Créances envers les financements spéciaux et fonds des capitaux de tiers	-..	-..
<b>Patrimoine administratif</b>	<b>22 046 938.00</b>	<b>22 517 138.00</b>
140 Immobilisations corporelles du patrimoine administratif	19 978 007.00	20 414 907.00
142 Immobilisations incorporelles	320 000.00	234 000.00
144 Prêts	325 931.00	324 231.00
145 Participation capital social	-..	-..
146 Subventions d'investissement	1 423 000.00	1 544 000.00
<b>2 Passif</b>	<b>65 270 906.03</b>	<b>66 353 348.30</b>
<b>Capitaux de tiers</b>	<b>55 426 273.76</b>	<b>56 825 917.20</b>
200 Engagements courants	4 883 498.10	3 222 529.38
201 Engagements financiers à court terme	6 000 000.00	5 000 000.00
204 Passifs de régularisation	8 650 525.66	8 217 872.19
205 Provisions à court terme	-..	-..
206 Engagements financiers à long terme	35 614 250.00	39 520 319.03
208 Provisions à long terme	-..	-..
209 Engagements envers les financements spéciaux et fonds classés dans les capitaux de tiers	885 196.50	865 196.60
<b>Capital propre</b>	<b>9 237 435.67</b>	<b>9 527 431.10</b>
29 Capital propre	9 237 435.67	9 527 431.10



## 5 - Tableau des flux de trésorerie

Diminution des actifs et augmentation des passifs provenance des fonds (+)  
Augmentation des actifs et diminution des passifs emploi de fonds (-)

Résultat ordinaire du compte de résultats				- 119 705.36
Résultat extraordinaire du compte de résultats				-..
Amortissements planifiés			+	2 337 303.43
Attributions aux fonds et financements spéciaux			+	409 700.79
Prélèvements sur les fonds et financements spéciaux			-	20 000.00
Réévaluations des prêts du PA			+	-..
Réévaluations des participations du PA			+	-..
Attributions au capital propre			+	-..
Prélèvements sur le capital propre			-	-..
<b>Flux de trésorerie provenant de l'activité opérationnelle et extraordinaire</b>				<b>2 607 298.86</b>
<b>Dépenses d'investissements</b>				
50 Immobilisations corporelles			-	2 725 160.94
51 Investissements pour le compte de tiers			-	-..
52 Immobilisations incorporelles			-	148 333.85
54 Prêts			-	-..
55 Participations et capital social			-	50 000.00
56 Propres subventions d'investissement			-	296 188.11
57 Subventions d'investissement redistribuées			-	-..
<b>Recettes d'investissements</b>				
60 Transferts au patrimoine financier			+	-..
61 Remboursements			+	-..
62 Transferts d'immobilisations incorporelles			+	-..
63 Subventions d'investissement acquises			+	410 479.47
64 Remboursement de prêts			+	1 700.00
65 Transferts de participations			+	-..
66 Remboursement de subventions d'investissement propres			+	-..
67 Subventions d'investissement à redistribuer			+	-..
<b>Flux de trésorerie provenant de l'activité d'investissement</b>				<b>- 2 807 503.43</b>
	<b>Etat 31.12.2021</b>	<b>Etat 31.12.2022</b>		
100 Disponibilités et placements à court terme	502 252.60	500 654.07		
101 Créances	13 342 891.43	12 590 541.28		752 350.15
102 Placements financiers à court terme	-..	-..		-..
104 Actifs de régularisation	2 686 009.49	4 682 456.83		-1 996 447.34
106 Marchandises, fournitures et travaux en cours	-..	-..		-..
107 Placements financiers	5 714 978.51	5 162 722.12		552 256.39
108 Immobilisations corporelles du patrimoine financier	20 977 836.00	20 899 836.00		78 000.00
109 Créances envers les financements spéciaux et fonds des capitaux de tiers	-..	-..		-..
200 Engagements courants	4 883 498.10	3 222 529.38		-1 660 968.72
201 Engagements financiers à court terme	6 000 000.00	5 000 000.00		-1 000 000.00
204 Passifs de régularisation	8 650 525.66	8 217 872.19		-432 653.47
205 Provisions à court terme	-..	-..		-..
206 Engagements financiers à long terme	35 614 250.00	39 520 319.03		3 906 069.03
208 Provisions à long terme	-..	-..		-..
209 Engagements envers les financements spéciaux et fonds classés dans les capitaux de tiers	885 196.60	885 196.60		-..
<b>Flux de trésorerie provenant de l'activité de financement</b>				<b>198 606.04</b>
29 Capital propre	9 237 435.67	9 527 431.10		
Variation des liquidités et placements à court terme				-1 598.53
<b>100 Disponibilités et placements à court terme</b>	<b>502 252.60</b>	<b>500 654.07</b>		<b>-1 598.53</b>

Libellé	Comptes 2021		Budget 2022		Comptes 2022	
	Charges	Produits	Charges	Produits	Charges	Produits
<b>6 - Aperçu du compte de résultats selon la classification fonctionnelle</b>						
0 Administration générale	1'432'380.07	387'517.85	1'369'400.00	255'100.00	1'430'808.05	285'087.75
1 Ordre et sécurité publics, défense	2'205'436.48	1'234'395.59	1'964'900.00	1'074'400.00	2'118'991.47	1'138'932.44
2 Formation	5'600'643.57	968'687.95	5'564'900.00	1'065'956.65	5'680'019.13	1'065'956.65
3 Culture, sports et loisirs, église	2'918'839.25	210'313.65	2'927'300.00	324'000.00	2'931'140.53	364'837.98
4 Santé	947'847.43	---	913'500.00	---	903'050.19	---
5 Prévoyance sociale	3'107'193.83	1'332'843.01	3'023'200.00	1'219'400.00	3'137'793.48	1'272'637.64
6 Trafic et télécommunications	1'843'760.92	217'891.90	1'875'900.00	219'500.00	2'014'847.55	257'436.93
7 Protection de l'environnement et aménagement du territoire	2'698'355.20	2'076'438.60	2'849'000.00	2'295'100.00	2'861'220.16	2'325'351.80
8 Economie publique	783'924.74	420'513.87	770'700.00	429'700.00	775'026.42	274'020.75
9 Finances et impôts	1'042'135.38	15'259'690.39	1'063'700.00	15'572'800.00	1'455'601.20	16'204'530.88
<b>Total des charges et des revenus</b>	<b>22'580'516.87</b>	<b>22'108'292.81</b>	<b>22'322'500.00</b>	<b>22'455'956.65</b>	<b>23'308'498.18</b>	<b>23'188'792.82</b>
<b>Excédent de charges</b>		<b>472'224.06</b>		<b>---</b>		<b>119'705.36</b>
<b>Excédent de revenus</b>	<b>---</b>		<b>133'456.65</b>		<b>---</b>	

## 7 - Aperçu du compte de résultats Selon les natures

30 Charges de personnel	6'976'005.27		6'569'900.00		6'886'813.31	
31 Charges de biens et services et autres charges d'exploitation	3'986'123.87		3'794'800.00		4'291'519.81	
33 Amortissements du patrimoine administratif	2'272'942.11		2'156'000.00		2'158'921.01	
34 Charges financières	404'241.83		482'000.00		699'621.01	
35 Attributions aux fonds et financements spéciaux	188'803.43		429'200.00		409'700.79	
36 Charges de transferts	8'519'890.61		8'663'500.00		8'595'026.68	
37 Subventions redistribuées	---		---		---	
38 Charges extraordinaires	---		---		---	
39 Imputations internes	232'509.75		227'100.00		266'895.57	
40 Revenus fiscaux		9'995'965.64		9'620'000.00		10'690'639.53
41 Patentes et concessions		41'943.20		45'000.00		46'923.55
42 Taxes		4'786'578.14		4'946'500.00		5'047'070.37
43 Revenus divers		397'208.23		231'200.00		368'912.22
44 Revenus financiers		1'873'293.48		2'708'800.00		2'083'580.79
45 Prélèvements sur les fonds et financements spéciaux		90'965.42		12'000.00		20'000.00
46 Revenus de transferts		4'689'828.95		4'586'600.00		4'664'770.79
47 Subventions à redistribuer		---		---		---
48 Revenus extraordinaires		---		---		---
49 Imputations internes		232'509.75		227'100.00		266'895.57
<b>Total des charges et des revenus</b>	<b>22'580'516.87</b>	<b>22'108'292.81</b>	<b>22'322'500.00</b>	<b>22'455'956.65</b>	<b>23'308'498.18</b>	<b>23'188'792.82</b>
<b>Excédent de charges</b>		<b>472 224.06</b>		<b>---</b>		<b>119 705.36</b>
<b>Excédent de revenus</b>	<b>---</b>		<b>54 700.00</b>		<b>---</b>	

## 8 - Aperçu du compte des investissements Selon la classification fonctionnelle

0 Administration générale	451'293.24	---	65'000.00	---	---	---
1 Ordre et sécurité publics, défense	26'055.50	---	180'000.00	113'000.00	63'805.85	21'000.00
2 Formation	1'549'876.32	146'035.00	200'000.00	---	131'434.33	1'700.00
3 Culture, sports et loisirs, église	113'665.65	---	285'000.00	---	297'516.37	20'000.00
4 Santé	3'854.20	---	5'000.00	---	3'156.35	---
5 Prévoyance sociale	26'642.31	---	30'000.00	---	28'573.87	---
6 Trafic et télécommunications	649'564.80	---	345'000.00	---	621'264.85	63'688.25
7 Protection de l'environnement et aménagement du territoire	686'591.10	187'275.90	3'825'000.00	2'257'000.00	1'944'100.83	305'791.22
8 Economie publique	75'000.00	---	210'000.00	---	119'966.40	---
9 Finances et impôts	20'760.85	---	20'000.00	---	9'864.05	---
<b>Total des dépenses et des recettes</b>	<b>3'603'303.97</b>	<b>333'310.90</b>	<b>5'165'000.00</b>	<b>2'370'000.00</b>	<b>3'219'682.90</b>	<b>412'179.47</b>
<b>Excédent de dépenses</b>		<b>3'269'993.07</b>		<b>2'795'000.00</b>		<b>2'807'503.43</b>
<b>Excédent de recettes</b>	<b>---</b>		<b>---</b>		<b>---</b>	

Libellé	Comptes 2021		Budget 2022		Comptes 2022	
	Charges	Produits	Charges	Produits	Charges	Produits
<b>9 - Aperçu du compte des investissements Selon les natures</b>						
50 Immobilisations corporelles	1 695 729.35		4 730 000.00		2 725 160.94	
51 Investissements pour le compte de tiers	--		--		--	
52 Immobilisations incorporelles	644 833.84		215 000.00		148 333.85	
54 Prêts	--		--		--	
55 Participations et capital social	50 000.00		--		50 000.00	
56 Propres subventions d'investissement	1 212 740.78		220 000.00		296 188.11	
57 Subventions d'investissement redistribuées	--		--		--	
60 Transferts au patrimoine financier		--		--		--
61 Remboursements		--		--		--
62 Transferts d'immobilisations incorporelles		--		--		--
63 Subventions d'investissement acquises		333 310.90		2 370 000.00		410 479.47
64 Remboursement de prêts		--		--		1 700.00
65 Transferts de participations		--		--		--
66 Remboursement de subventions d'investissement propres		--		--		--
67 Subventions d'investissement à redistribuer		--		--		--
<b>Total des dépenses et des recettes</b>	<b>3 603 303.97</b>	<b>333 310.90</b>	<b>5 165 000.00</b>	<b>2 370 000.00</b>	<b>3 219 682.90</b>	<b>412 179.47</b>
<b>Excédent de dépenses</b>		<b>3 269 993.07</b>		<b>2 795 000.00</b>		<b>2 807 503.43</b>
<b>Excédent de recettes</b>	--		--		--	

## 10 - Tableau des crédits d'engagement utilisés et encore disponibles

Année	Objet	Montant brut	Montant utilisé	Soldes disponibles
2015-2022	Pro Agauno	400 000.00	400 000.00	--

## 11 - Tableau des crédits supplémentaires

Compte	Libellé, ouvrage	Budget	Comptes	Ecart
022.3158.01	Supports et maintenances informatiques	140 000.00	199 547.40	59 547.40
122.3000.01	Traitements des membres des autorités	242 000.00	335 032.45	93 032.45
341.3120.01	Eau, énergie, combustible, élimination déchets	235 000.00	286 779.21	51 779.21
615.3099.01	Autres charges de personnel	3 500.00	89 867.60	86 367.60
615.5010.01	Routes communales	170 000.00	303 559.00	133 559.00
720.3632.03	STEP SA	290 000.00	351 439.96	61 439.96
730.3510.01	Attributions sur les financements spéciaux	52 100.00	117 201.27	65 101.27
745.5030.07	Fingles III	175 000.00	262 135.65	87 135.65
790.5040.22	Parc de la Tuilerie	100 000.00	161 246.80	61 246.80
950.3199.01	Autres charges d'exploitation	0.00	89 347.08	89 347.08
961.3406.01	Intérêts dettes consolidées	270 000.00	337 251.75	67 251.75
961.3499.01	Intérêts rémunérateurs	0.00	75 137.90	75 137.90

Les dépassements de crédit budgétaire inférieurs à 50'000 ne figurent pas dans ce tableau.

Les dépassements de crédit budgétaire concernant des dépenses liées ne figurent pas dans ce tableau.

		2021	2022	Moyenne
<b>12 - Aperçu des indicateurs</b>				
<b>1 Taux d'endettement net (I1)</b>				
<b>Dettes nettes en % des revenus fiscaux</b>		<b>128.1%</b>	<b>121.5%</b>	<b>124.7%</b>
Valeurs indicatives	< 100% bon			
	100% - 150% suffisant			
	> 150% mauvais			
<b>2 Degré d'autofinancement (I2)</b>				
<b>Autofinancement en % des investissements nets</b>		<b>63.8%</b>	<b>92.9%</b>	<b>77.2%</b>
Valeurs indicatives	> 100% haute conjoncture			
	80% - 100% cas normal			
	50% - 80% récession			
<b>3 Part des charges d'intérêts (I3)</b>				
<b>Charges d'intérêts nets en % des revenus courants</b>		<b>0.2%</b>	<b>0.8%</b>	<b>0.5%</b>
Valeurs indicatives	0% - 4% bon			
	4% - 9% suffisant			
	> 9% mauvais			
<b>4 Dette brute par rapport aux revenus (I4)</b>				
<b>Dettes brutes en % des revenus courants</b>		<b>212.6%</b>	<b>208.3%</b>	<b>210.4%</b>
Valeurs indicatives	< 50% très bon			
	50% - 100% bon			
	100% - 150% moyen			
	150% - 200% mauvais			
	> 200% critique			
<b>5 Proportion des investissements (I5)</b>				
<b>Investissements bruts en % des dépenses totales</b>		<b>15.5%</b>	<b>13.7%</b>	<b>14.6%</b>
Valeurs indicatives	< 10% eff. d'inv. faible			
	10% - 20% eff. d'inv. moyen			
	20% - 30% eff. d'inv. élevé			
	> 30% eff. d'inv. très élevé			
<b>6 Part du service de la dette (I6)</b>				
<b>Service de la dette en % des revenus courants</b>		<b>11.4%</b>	<b>11.0%</b>	<b>11.2%</b>
Valeurs indicatives	< 5% charge faible			
	5% - 15% charge acceptable			
	> 15% charge forte			
<b>7 Dette nette 1 par habitant (I7)</b>				
<b>Dettes nettes I par habitant</b>		<b>2 835.-</b>	<b>2 862.-</b>	<b>2 849.-</b>
Valeurs indicatives	< 0 CHF patrimoine net			
	0 - 1'000 CHF endettement faible			
	1'001 - 2'500 CHF endettement moyen			
	2'501 - 5'000 CHF endettement important			
	> 5'000 CHF endettement très important			
<b>8 Taux d'autofinancement (I8)</b>				
<b>Autofinancement en % des revenus courants</b>		<b>9.5%</b>	<b>11.4%</b>	<b>10.5%</b>
Valeurs indicatives	> 20% bon			
	10% - 20% moyen			
	< 10% mauvais			

Comptes 2022

---

## **13 - Détail du compte de résultats**



## Comptes 2022

---

# 0. Administration générale

*Un commentaire est apporté à tous les comptes – hors comptes d'amortissement – dont le dépassement avec le budget est supérieur à 10% et CHF 5'000.-.*

*La masse salariale est imputée soit de manière effective, soit au travers de clés de répartition. Les comptes peuvent donc varier par rapport aux budgets prévus, ainsi que par rapport aux comptes des années précédentes.*

### **021.3132.03**

Frais liés à la révision annuelle des comptes ainsi qu'à des mandats d'études donnés à l'organe de révision pour le plan quadriennal notamment.

### **022.3103.01**

Rédaction, mise en page et impression des éditions de l'Agaune Infos.  
En 2022, 3 éditions + des annexes ont été réalisées.

### **022.3158.01**

Frais informatiques annuels liés aux licences pour tous les services ainsi que les développements et soutiens techniques.

### **029.3120.01**

Coûts liés à la hausse de l'énergie.

Libellé	Comptes 2021		Budget 2022		Comptes 2022	
	Charges	Produits	Charges	Produits	Charges	Produits
<b>0 ADMINISTRATION GÉNÉRALE</b>	<b>1 432 380.07</b>	<b>387 517.85</b>	<b>1 369 400.00</b>	<b>255 100.00</b>	<b>1 430 808.05</b>	<b>285 087.75</b>
<b>01 Législatif et exécutif</b>	<b>350 993.50</b>	<b>15 628.00</b>	<b>368 700.00</b>	<b>20 000.00</b>	<b>347 110.55</b>	<b>24 728.00</b>
<b>011 Législatif</b>	<b>65 206.45</b>		<b>57 900.00</b>		<b>59 271.45</b>	
<b>011.30 Charges de personnel</b>	<b>47 678.05</b>		<b>37 400.00</b>		<b>42 032.55</b>	
011.3000.01 Traitements des membres des autorités	27 607.50		25 000.00		22 490.00	
011.3010.01 Traitements du personnel administratif	16 343.50		10 000.00		15 602.15	
011.3050.01 Cotisations AVS, AI, APG, AC et frais administratifs	1 693.20		1 000.00		1 568.40	
011.3052.01 Cotisations de l'employeur aux caisses de pension	992.60		900.00		1 074.90	
011.3053.01 Cotisations de l'employeur aux assurances-accidents	88.00				71.30	
011.3054.01 Cotisations AF	720.30				667.20	
011.3055.01 Cotisations de l'employeur aux assurances-maladie	199.30				94.15	
011.3099.01 Autres charges de personnel	33.65		500.00		464.45	
<b>011.31 Charges de biens et de services</b>	<b>17 528.40</b>		<b>20 500.00</b>		<b>17 238.90</b>	
011.3100.02 Matériel votations et élections	4 553.40		5 500.00		3 084.60	
011.3130.11 Frais de port	12 488.00		12 500.00		11 756.80	
011.3199.01 Autres charges d'exploitation	487.00		2 500.00		2 397.50	
<b>012 Exécutif</b>	<b>285 787.05</b>	<b>15 628.00</b>	<b>310 800.00</b>	<b>20 000.00</b>	<b>287 839.10</b>	<b>24 728.00</b>
<b>012.30 Charges de personnel</b>	<b>285 787.05</b>		<b>310 800.00</b>		<b>287 839.10</b>	
012.3000.01 Traitements des membres des autorités	98 349.20		92 000.00		98 351.40	
012.3001.01 Frais de représentation	23 342.85		60 000.00		21 914.75	
012.3010.01 Traitements du personnel administratif	118 251.40		115 000.00		121 112.90	
012.3050.01 Cotisations AVS, AI, APG, AC et frais administratifs	14 178.85		20 000.00		15 409.55	
012.3052.01 Cotisations de l'employeur aux caisses de pension	19 699.90		19 400.00		21 130.20	
012.3053.01 Cotisations de l'employeur aux assurances-accidents	1 171.60		2 600.00		1 005.50	
012.3054.01 Cotisations AF	6 032.30				6 126.00	
012.3055.01 Cotisations de l'employeur aux assurances-maladie	3 305.85		1 300.00		1 510.35	
012.3099.01 Autres charges de personnel	1 455.10		500.00		1 278.45	
<b>012.42 Taxes - Emoluments - Dédommagements</b>		<b>15 628.00</b>		<b>20 000.00</b>		<b>24 728.00</b>
012.4240.16 Restitution de vacances		15 628.00		20 000.00		24 728.00
<b>02 Services généraux</b>	<b>1 081 386.57</b>	<b>371 889.85</b>	<b>1 000 700.00</b>	<b>235 100.00</b>	<b>1 083 697.50</b>	<b>260 359.75</b>
<b>021 Administration des finances et des contributions</b>	<b>9 693.00</b>		<b>10 000.00</b>		<b>21 432.30</b>	
<b>021.31 Charges de biens et de services</b>	<b>9 693.00</b>		<b>10 000.00</b>		<b>21 432.30</b>	
021.3132.03 Frais fiduciaire	9 693.00		10 000.00		21 432.30	
<b>022 Services généraux, autres</b>	<b>938 129.17</b>	<b>174 792.65</b>	<b>884 500.00</b>	<b>45 500.00</b>	<b>930 685.14</b>	<b>70 759.75</b>
<b>022.30 Charges de personnel</b>	<b>390 656.15</b>		<b>400 000.00</b>		<b>364 372.05</b>	
022.3010.01 Traitements du personnel administratif	228 427.40		172 000.00		202 220.55	
022.3010.09 Traitements du personnel auxiliaire			1 500.00		2 088.65	
022.3050.01 Cotisations AVS, AI, APG, AC et frais administratifs	15 116.75		18 000.00		13 401.05	
022.3052.01 Cotisations de l'employeur aux caisses de pension	17 418.15		24 000.00		19 098.35	
022.3053.01 Cotisations de l'employeur aux assurances-accidents	1 284.10		2 300.00		967.25	
022.3054.01 Cotisations AF	6 433.25				5 377.50	
022.3055.01 Cotisations de l'employeur aux assurances-maladie	3 874.75		1 200.00		1 525.00	
022.3064.01 Rentes transitoires ou de raccordement	100 270.00		165 000.00		114 836.00	
022.3099.01 Autres charges de personnel	17 831.75		16 000.00		4 857.70	

Libellé	Comptes 2021		Budget 2022		Comptes 2022	
	Charges	Produits	Charges	Produits	Charges	Produits
<b>022.31</b>	<b>Charges de biens et de services</b>	<b>348 820.33</b>		<b>323 500.00</b>		<b>413 100.69</b>
022.3100.03	Matériel de bureau	26 413.36		25 000.00		29 761.51
022.3102.03	Imprimés, publications	556.00		1 000.00		1 796.58
022.3103.01	Littérature spécialisée, magazines	13 727.90		12 000.00		22 706.50
022.3110.01	Mobilier et appareils de bureau	3 213.60		3 000.00		5 041.35
022.3130.11	Frais de port	28 285.80		30 000.00		34 741.05
022.3130.12	Frais d'encaissement	31 418.12		45 000.00		48 482.35
022.3130.40	Frais de communication	14 465.28		12 000.00		14 064.54
022.3130.70	Accession à la majorité	2 095.00		2 000.00		1 740.50
022.3134.01	Assurances choses & RC	23 328.65		22 000.00		16 530.90
022.3150.01	Entretien mobilier	458.80		1 000.00		235.60
022.3158.01	Supports et maintenances informatiques	181 231.32		140 000.00		199 547.40
022.3158.02	Maintenance site internet	366.20		500.00		258.50
022.3170.05	Frais de réceptions	11 680.16		20 000.00		23 570.74
022.3199.01	Autres charges d'exploitation	11 580.14		10 000.00		14 623.17
<b>022.33</b>	<b>Amortissements du patrimoine administratif</b>	<b>153 020.69</b>		<b>96 000.00</b>		<b>99 000.00</b>
022.3300.60	Amortissements - Matériel	153 020.69		96 000.00		99 000.00
<b>022.36</b>	<b>Charges de transfert</b>	<b>45 632.00</b>		<b>65 000.00</b>		<b>54 212.40</b>
022.3636.12	Dons et cotisations	12 117.20		10 000.00		12 496.00
022.3636.13	Cotisation Associations Régionales	33 514.80		55 000.00		41 716.40
<b>022.42</b>	<b>Taxes - Emoluments - Dédommagements</b>		<b>17 911.05</b>		<b>16 500.00</b>	<b>34 336.80</b>
022.4210.02	Emoluments administratifs		290.75		1 000.00	1 400.00
022.4240.20	Travaux pour tiers		12 694.90		15 000.00	26 359.75
022.4260.04	Indemnités APG-CM-SUVA		4 925.40		500.00	6 577.05
<b>022.43</b>	<b>Revenus divers</b>		<b>129 490.00</b>		<b>5 000.00</b>	<b>11 701.60</b>
022.4309.01	Contributions diverses		129 490.00		5 000.00	11 701.60
<b>022.46</b>	<b>Revenus de transfert</b>		<b>20 391.60</b>		<b>17 000.00</b>	<b>17 721.35</b>
022.4611.01	Participation CCC - Agence AVS		17 512.60		17 000.00	17 721.35
022.4611.02	Etat VS - participation taxations		2 879.00			
<b>022.49</b>	<b>Imputations internes</b>		<b>7 000.00</b>		<b>7 000.00</b>	<b>7 000.00</b>
022.4930.01	Frais administratifs internes		7 000.00		7 000.00	7 000.00
<b>029</b>	<b>Immeubles administratifs, non mentionné ailleurs</b>	<b>133 564.40</b>	<b>197 097.20</b>	<b>106 200.00</b>	<b>189 600.00</b>	<b>131 580.06</b>
<b>029.30</b>	<b>Charges de personnel</b>	<b>11 732.65</b>		<b>9 700.00</b>		<b>11 484.55</b>
029.3010.02	Traitements du personnel TPEV	1 259.35		1 300.00		1 267.95
029.3010.03	Traitements du personnel de conciergerie	10 206.45		7 900.00		9 988.70
029.3050.01	Cotisations AVS, AI, APG, AC et frais administratifs	165.35		200.00		156.35
029.3052.01	Cotisations de l'employeur aux caisses de pension	17.45		200.00		
029.3053.01	Cotisations de l'employeur aux assurances-accidents	13.70		100.00		10.10
029.3054.01	Cotisations AF	70.35				61.45
<b>029.31</b>	<b>Charges de biens et de services</b>	<b>74 007.35</b>		<b>57 500.00</b>		<b>78 532.67</b>
029.3101.03	Matériel de conciergerie	2 643.10		2 500.00		2 176.50
029.3120.01	Eau, énergie, combustible, élimination déchets	31 404.90		28 500.00		37 382.49
029.3130.40	Frais de communication	1 234.55		1 000.00		1 321.18
029.3134.01	Assurances choses & RC	4 009.35		4 000.00		5 356.35
029.3144.06	Charges et entretien - Campus du Scex	19 592.45		15 000.00		19 217.75
029.3144.08	Charges et entretien - Hôtel de Ville	9 015.15		5 000.00		7 352.80
029.3144.09	Charges et entretien - Maison Commune Mex	6 107.85		1 500.00		5 725.60







## Comptes 2022

---

### 1. Ordre et sécurité publics, défense

*Un commentaire est apporté à tous les comptes – hors comptes d'amortissement – dont le dépassement avec le budget est supérieur à 10% et CHF 5'000.-.*

*La masse salariale est imputée soit de manière effective, soit au travers de clés de répartition. Les comptes peuvent donc varier par rapport aux budgets prévus, ainsi que par rapport aux comptes des années précédentes.*

#### **111.3113.01**

Frais liés au module de gestion des amendes d'ordre et aux licences y relatives.

#### **122.3130.06**

Augmentation de l'activité par rapport au budget. Cette charge doit être mise en regard de l'augmentation des recettes, dans le compte 122.4210.06.

#### **122.3199.01**

Prise en charge de frais médicaux selon une décision rendue par l'APEA.

#### **151.3120.01**

Montants conformes aux années précédentes. Ces coûts sont à mettre en regard du compte 151.4240.08, car refacturés en partie au SDIS.

Libellé	Comptes 2021		Budget 2022		Comptes 2022		
	Charges	Produits	Charges	Produits	Charges	Produits	
<b>1</b>	<b>ORDRE ET SÉCURITÉ PUBLICS, DÉFENSE</b>	<b>2 205 436.48</b>	<b>1 234 395.59</b>	<b>1 964 900.00</b>	<b>1 074 400.00</b>	<b>2 118 991.47</b>	<b>1 138 932.44</b>
<b>11</b>	<b>Sécurité publique</b>	<b>1 182 454.08</b>	<b>699 053.03</b>	<b>1 010 500.00</b>	<b>561 500.00</b>	<b>1 033 285.57</b>	<b>556 665.45</b>
<b>111</b>	<b>Police</b>	<b>937 092.03</b>	<b>451 902.18</b>	<b>882 500.00</b>	<b>431 500.00</b>	<b>896 175.57</b>	<b>416 813.30</b>
<b>111.30</b>	<b>Charges de personnel</b>	<b>808 036.60</b>		<b>766 200.00</b>		<b>764 971.97</b>	
111.3000.01	Traitements des membres des autorités	3 810.00		6 700.00		3 810.00	
111.3010.01	Traitements du personnel administratif	64 137.70		56 000.00		10 922.70	
111.3010.03	Traitements du personnel de conciergerie	3 360.30		3 400.00		2 641.95	
111.3010.04	Traitements du personnel de police	586 880.00		557 800.00		594 910.00	
111.3010.06	Traitements du tribunal de police			2 500.00		13 607.40	
111.3050.01	Cotisations AVS, AI, APG, AC et frais administratifs	42 505.90		58 000.00		43 375.07	
111.3052.01	Cotisations de l'employeur aux caisses de pension	74 332.10		70 000.00		68 316.90	
111.3053.01	Cotisations de l'employeur aux assurances-accidents	3 512.95		8 000.00		2 813.00	
111.3054.01	Cotisations AF	18 087.75				17 085.40	
111.3055.01	Cotisations de l'employeur aux assurances-maladie	4 109.90		3 800.00		4 415.40	
111.3099.01	Autres charges de personnel	7 300.00				3 074.15	
<b>111.31</b>	<b>Charges de biens et de services</b>	<b>78 493.03</b>		<b>75 000.00</b>		<b>68 313.45</b>	
111.3100.03	Matériel de bureau	2 097.94		3 000.00		2 721.57	
111.3101.03	Matériel de conciergerie	314.20		500.00		866.00	
111.3101.04	Matériel et équipement	14 300.05		15 000.00		4 470.65	
111.3110.01	Mobilier et appareils de bureau			1 000.00		532.60	
111.3113.01	Matériel informatique	15 972.50		12 000.00		22 968.05	
111.3130.02	Frais et honoraires de tiers	4 541.65		4 000.00		3 518.60	
111.3130.11	Frais de port	1 074.34		2 500.00		282.10	
111.3130.12	Frais d'encaissement	3 925.15		5 000.00		3 271.10	
111.3130.40	Frais de communication	4 522.95		7 500.00		3 227.75	
111.3134.01	Assurances choses & RC	5 014.20		4 500.00		4 273.22	
111.3151.05	Frais de véhicules	19 458.12		15 000.00		16 897.80	
111.3199.01	Autres charges d'exploitation	7 271.93		5 000.00		5 284.01	
<b>111.33</b>	<b>Amortissements du patrimoine administratif</b>	<b>24 055.50</b>		<b>15 000.00</b>		<b>35 000.00</b>	
111.3300.66	Amortissements - Véhicules et Machines	24 055.50		15 000.00		35 000.00	
<b>111.36</b>	<b>Charges de transfert</b>	<b>4 706.90</b>		<b>4 500.00</b>		<b>6 090.15</b>	
111.3611.01	Frais d'exploitation Polycom	4 706.90		4 500.00		6 090.15	
<b>111.39</b>	<b>Imputations internes</b>	<b>21 800.00</b>		<b>21 800.00</b>		<b>21 800.00</b>	
111.3920.02	Loyer - Bureau Police	21 800.00		21 800.00		21 800.00	
<b>111.42</b>	<b>Taxes - Emoluments - Dédommagements</b>		<b>118 825.63</b>		<b>130 000.00</b>		<b>101 833.80</b>
111.4210.10	Emoluments notifications Office des Poursuites		14 028.00		10 000.00		12 218.00
111.4260.04	Indemnités APG-CM-SUVA		7 316.10				4 395.10
111.4270.01	Amendes		97 481.53		120 000.00		85 220.70
<b>111.43</b>	<b>Revenus divers</b>		<b>2 879.00</b>		<b>7 500.00</b>		<b>3 515.00</b>
111.4309.01	Contributions diverses		2 879.00		7 500.00		3 515.00
<b>111.46</b>	<b>Revenus de transfert</b>		<b>330 197.55</b>		<b>294 000.00</b>		<b>311 464.50</b>
111.4612.02	Dédommagements des communes.		330 197.55		294 000.00		311 464.50
<b>113</b>	<b>Corps de police externe</b>	<b>245 362.05</b>	<b>247 150.85</b>	<b>128 000.00</b>	<b>130 000.00</b>	<b>137 110.00</b>	<b>139 852.15</b>
<b>113.30</b>	<b>Charges de personnel</b>	<b>245 362.05</b>		<b>128 000.00</b>		<b>137 110.00</b>	
113.3010.01	Traitements du personnel administratif	206 709.80		105 000.00		114 047.70	
113.3050.01	Cotisations AVS, AI, APG, AC et frais administratifs	12 698.45		9 000.00		7 504.30	
113.3052.01	Cotisations de l'employeur aux caisses de pension	18 237.40		11 000.00		10 996.20	
113.3053.01	Cotisations de l'employeur aux assurances-accidents	1 090.65		2 000.00		525.80	
113.3054.01	Cotisations AF	5 498.55				3 192.25	
113.3055.01	Cotisations de l'employeur aux assurances-maladie	1 127.20		1 000.00		843.75	

Libellé	Comptes 2021		Budget 2022		Comptes 2022	
	Charges	Produits	Charges	Produits	Charges	Produits
<b>113.42</b>	<b>Taxes - Emoluments - Dédommagements</b>	<b>247 150.85</b>		<b>130 000.00</b>		<b>139 852.15</b>
113.4210.02	Emoluments administratifs	4 846.10		2 000.00		2 742.20
113.4240.52	Refacturation frais du personnel administratif	200 569.60		105 000.00		114 047.70
113.4240.54	Refacturation des charges sociales	41 735.15		23 000.00		23 062.25
<b>12</b>	<b>Justice</b>	<b>582 153.20</b>	<b>372 169.35</b>	<b>515 700.00</b>	<b>332 200.00</b>	<b>650 182.46</b>
<b>120</b>	<b>Justice</b>	<b>35 297.00</b>	<b>10 255.53</b>	<b>24 000.00</b>	<b>12 200.00</b>	<b>30 372.32</b>
<b>120.30</b>	<b>Charges de personnel</b>	<b>32 973.40</b>		<b>22 000.00</b>		<b>29 226.02</b>
120.3000.01	Traitements des membres des autorités	25 400.40		17 000.00		24 209.70
120.3010.01	Traitements du personnel administratif			3 000.00		
120.3050.01	Cotisations AVS, AI, APG, AC et frais administratifs	1 671.00		1 700.00		1 720.12
120.3052.01	Cotisations de l'employeur aux caisses de pension					1 575.00
120.3053.01	Cotisations de l'employeur aux assurances-accidents	138.20		300.00		111.65
120.3054.01	Cotisations AF	711.00				677.70
120.3055.01	Cotisations de l'employeur aux assurances-maladie	52.80				141.00
120.3099.01	Autres charges de personnel	5 000.00				790.85
<b>120.31</b>	<b>Charges de biens et de services</b>	<b>2 323.60</b>		<b>2 000.00</b>		<b>1 146.30</b>
120.3199.01	Autres charges d'exploitation	2 323.60		2 000.00		1 146.30
<b>120.42</b>	<b>Taxes - Emoluments - Dédommagements</b>		<b>6 751.08</b>		<b>10 000.00</b>	<b>4 138.95</b>
120.4210.01	Emoluments du Juge de commune		6 751.08		10 000.00	4 138.95
<b>120.46</b>	<b>Revenus de transfert</b>		<b>3 504.45</b>		<b>2 200.00</b>	<b>2 193.35</b>
120.4612.03	Participation Collonges		3 504.45		2 200.00	2 193.35
<b>121</b>	<b>Justice district</b>	<b>83 708.75</b>		<b>83 500.00</b>		<b>82 968.35</b>
<b>121.33</b>	<b>Amortissements du patrimoine administratif</b>	<b>8 000.00</b>		<b>7 000.00</b>		<b>7 000.00</b>
121.3300.46	Amortissements - Office Instruction pénale	8 000.00		7 000.00		7 000.00
<b>121.36</b>	<b>Charges de transfert</b>	<b>8 570.00</b>		<b>10 000.00</b>		<b>6 754.00</b>
121.3631.09	Part. Tribunal District Martigny - St-Maurice	8 570.00		10 000.00		6 754.00
<b>121.39</b>	<b>Imputations internes</b>	<b>67 138.75</b>		<b>66 500.00</b>		<b>69 214.35</b>
121.3920.06	Partic. Ministère public frais de locaux	5 166.95		5 000.00		5 272.85
121.3920.07	Partic. Ministère public Commune siège	61 971.80		61 500.00		63 941.50
<b>122</b>	<b>Autorité de protection de l'enfant et de l'adulte</b>	<b>463 147.45</b>	<b>361 913.82</b>	<b>408 200.00</b>	<b>320 000.00</b>	<b>536 841.79</b>
<b>122.30</b>	<b>Charges de personnel</b>	<b>339 291.85</b>		<b>307 600.00</b>		<b>424 403.55</b>
122.3000.01	Traitements des membres des autorités	271 301.80		242 000.00		335 032.45
122.3010.01	Traitements du personnel administratif	5 526.00				5 861.25
122.3010.03	Traitements du personnel de conciergerie	166.00		1 300.00		609.20
122.3050.01	Cotisations AVS, AI, APG, AC et frais administratifs	18 198.25		23 500.00		22 783.50
122.3052.01	Cotisations de l'employeur aux caisses de pension	24 412.15		18 000.00		25 747.15
122.3053.01	Cotisations de l'employeur aux assurances-accidents	1 502.50		3 000.00		1 515.95
122.3054.01	Cotisations AF	7 743.95				9 692.50
122.3055.01	Cotisations de l'employeur aux assurances-maladie	4 383.45		1 600.00		2 329.80
122.3064.01	Rentes transitoires ou de rattachement			18 200.00		17 208.00
122.3099.01	Autres charges de personnel	6 057.75				3 623.75
<b>122.31</b>	<b>Charges de biens et de services</b>	<b>114 255.60</b>		<b>91 000.00</b>		<b>102 838.24</b>
122.3100.03	Matériel de bureau	9 011.55		8 000.00		4 095.47
122.3113.01	Matériel informatique	10 792.20		6 000.00		5 640.65
122.3120.01	Eau, énergie, combustible, élimination déchets	1 958.10		3 000.00		1 737.19
122.3130.05	Prestations de tiers	271.40		1 000.00		3 499.30
122.3130.06	Emoluments à charge du fisc	72 700.00		55 000.00		63 112.00
122.3130.11	Frais de port	8 200.50		8 500.00		8 662.90

Libellé	Comptes 2021		Budget 2022		Comptes 2022	
	Charges	Produits	Charges	Produits	Charges	Produits
122.3130.40	Frais de communication	1 742.00		3 000.00		2 058.30
122.3134.01	Assurances choses & RC	5 000.00		5 000.00		5 000.00
122.3181.01	Pertes sur débiteurs - Taxes et Emoluments	1 445.00		1 000.00		125.50
122.3199.01	Autres charges d'exploitation	3 134.85		500.00		8 906.93
<b>122.39</b>	<b>Imputations internes</b>	<b>9 600.00</b>		<b>9 600.00</b>		<b>9 600.00</b>
122.3920.01	Loyer - Bureau APEA	9 600.00		9 600.00		9 600.00
<b>122.42</b>	<b>Taxes - Emoluments - Dédommagements</b>		<b>135 158.82</b>		<b>110 000.00</b>	<b>128 153.66</b>
122.4210.06	Emoluments de l'APEA		135 158.82		110 000.00	115 654.91
122.4260.04	Indemnités APG-CM-SUVA					12 498.75
<b>122.46</b>	<b>Revenus de transfert</b>		<b>226 755.00</b>		<b>210 000.00</b>	<b>272 503.20</b>
122.4612.02	Dédommagements des communes.		226 755.00		210 000.00	272 503.20
<b>14</b>	<b>Office de la population et cadastre</b>	<b>197 665.45</b>	<b>89 489.86</b>	<b>212 000.00</b>	<b>105 500.00</b>	<b>205 015.86</b>
<b>140</b>	<b>Office de la population et cadastre</b>	<b>197 665.45</b>	<b>89 489.86</b>	<b>212 000.00</b>	<b>105 500.00</b>	<b>205 015.86</b>
<b>140.30</b>	<b>Charges de personnel</b>	<b>133 791.90</b>		<b>143 000.00</b>		<b>143 379.93</b>
140.3010.01	Traitements du personnel administratif	111 757.15		110 000.00		111 788.00
140.3010.03	Traitements du personnel de conciergerie			2 600.00		
140.3050.01	Cotisations AVS, AI, APG, AC et frais administratifs	7 210.95		11 100.00		7 929.25
140.3052.01	Cotisations de l'employeur aux caisses de pension	8 942.80		9 400.00		9 407.10
140.3053.01	Cotisations de l'employeur aux assurances-accidents	595.55		1 400.00		513.80
140.3054.01	Cotisations AF	3 068.35				3 123.25
140.3055.01	Cotisations de l'employeur aux assurances-maladie	1 860.65		500.00		896.53
140.3099.01	Autres charges de personnel	356.45		8 000.00		9 722.00
<b>140.31</b>	<b>Charges de biens et de services</b>	<b>63 873.55</b>		<b>69 000.00</b>		<b>61 635.93</b>
140.3100.03	Matériel de bureau	324.70				1 071.78
140.3101.10	Part cantonale cartes d'identité	9 035.70		6 000.00		9 287.60
140.3101.15	Part cantonale permis de séjours	13 980.75		25 000.00		16 210.50
140.3130.40	Frais de communication					1 667.10
140.3132.04	Frais de conservation du cadastre	30 752.70		35 000.00		27 793.35
140.3199.01	Autres charges d'exploitation	9 779.70		3 000.00		5 605.60
<b>140.42</b>	<b>Taxes - Emoluments - Dédommagements</b>		<b>89 489.86</b>		<b>105 500.00</b>	<b>98 517.43</b>
140.4210.04	Emoluments du cadastre		5 696.00		5 500.00	6 191.00
140.4210.05	Refacturation travaux de géomètre		16 300.00		25 000.00	21 000.00
140.4210.11	Emoluments cartes d'identité		14 798.88		10 000.00	8 545.00
140.4210.15	Emoluments permis de séjours		34 340.98		35 000.00	42 286.58
140.4210.20	Emoluments office de la population		17 254.00		25 000.00	17 394.85
140.4210.25	Emoluments droits de cité		1 100.00		5 000.00	3 100.00
<b>15</b>	<b>Service du feu</b>	<b>193 317.90</b>	<b>70 183.35</b>	<b>199 800.00</b>	<b>75 200.00</b>	<b>202 211.19</b>
<b>151</b>	<b>Service du feu, organisation intercommunale</b>	<b>193 317.90</b>	<b>70 183.35</b>	<b>199 800.00</b>	<b>75 200.00</b>	<b>202 211.19</b>
<b>151.30</b>	<b>Charges de personnel</b>	<b>5 173.35</b>		<b>6 800.00</b>		<b>4 292.26</b>
151.3000.01	Traitements des membres des autorités	2 857.80		3 000.00		2 857.80
151.3010.03	Traitements du personnel de conciergerie	1 371.20		3 200.00		710.45
151.3050.01	Cotisations AVS, AI, APG, AC et frais administratifs	278.05		300.00		237.86
151.3052.01	Cotisations de l'employeur aux caisses de pension			200.00		
151.3053.01	Cotisations de l'employeur aux assurances-accidents	23.10		100.00		15.80
151.3054.01	Cotisations AF	118.20				95.35
151.3099.01	Autres charges de personnel	525.00				375.00
<b>151.31</b>	<b>Charges de biens et de services</b>	<b>35 998.75</b>		<b>29 000.00</b>		<b>40 060.23</b>
151.3100.03	Matériel de bureau	319.45				698.05
151.3101.04	Matériel et équipement	23 660.95		23 500.00		23 100.00
151.3120.01	Eau, énergie, combustible, élimination déchets	6 570.85		1 500.00		6 673.11

Libellé	Comptes 2021		Budget 2022		Comptes 2022	
	Charges	Produits	Charges	Produits	Charges	Produits
151.3130.40	Frais de communication	1 840.00		2 000.00		
151.3134.01	Assurances choses & RC	2 863.90		2 000.00		4 382.67
151.3144.01	Charges et entretien - Bâtiment	573.10				4 490.90
151.3199.01	Autres charges d'exploitation	170.50				715.50
<b>151.33</b>	<b>Amortissements du patrimoine administratif</b>	<b>61 000.00</b>		<b>59 000.00</b>		<b>59 805.85</b>
151.3300.42	Amortissements - Caserne pompiers	61 000.00		59 000.00		59 805.85
<b>151.36</b>	<b>Charges de transfert</b>	<b>91 145.80</b>		<b>105 000.00</b>		<b>98 052.85</b>
151.3632.07	Participation SDIS Fortifications	91 145.80		105 000.00		98 052.85
<b>151.42</b>	<b>Taxes - Emoluments - Dédommagements</b>		<b>63 253.35</b>		<b>68 200.00</b>	<b>57 321.40</b>
151.4200.01	Taxe d'exemption du feu		52 594.35		60 000.00	45 377.45
151.4210.03	Interv. refacturables du service du feu				2 500.00	
151.4240.08	Travaux refacturés aux tiers		10 659.00		5 700.00	11 943.95
<b>151.46</b>	<b>Revenus de transfert</b>		<b>6 930.00</b>		<b>7 000.00</b>	<b>15 939.00</b>
151.4631.02	Subvention cantonale		6 930.00		7 000.00	15 939.00
<b>16</b>	<b>Défense</b>	<b>49 845.85</b>	<b>3 500.00</b>	<b>26 900.00</b>		<b>28 296.39</b>
<b>162</b>	<b>Défense civile</b>	<b>49 845.85</b>	<b>3 500.00</b>	<b>26 900.00</b>		<b>28 296.39</b>
<b>162.30</b>	<b>Charges de personnel</b>	<b>11 553.25</b>		<b>4 400.00</b>		<b>12 454.00</b>
162.3010.01	Traitements du personnel administratif	9 269.00		3 500.00		9 894.90
162.3050.01	Cotisations AVS, AI, APG, AC et frais administratifs	610.35		400.00		651.60
162.3052.01	Cotisations de l'employeur aux caisses de pension	1 172.40		400.00		1 282.80
162.3053.01	Cotisations de l'employeur aux assurances-accidents	50.65		100.00		45.80
162.3054.01	Cotisations AF	259.40				276.95
162.3055.01	Cotisations de l'employeur aux assurances-maladie	155.25				73.40
162.3099.01	Autres charges de personnel	36.20				228.55
<b>162.31</b>	<b>Charges de biens et de services</b>	<b>24 933.50</b>		<b>9 500.00</b>		<b>9 619.44</b>
162.3120.01	Eau, énergie, combustible, élimination déchets	3 961.85				3 852.85
162.3130.40	Frais de communication	1 918.65		1 500.00		1 416.54
162.3144.01	Charges et entretien - Bâtiment	19 053.00		5 000.00		4 350.05
162.3199.01	Autres charges d'exploitation			3 000.00		
<b>162.33</b>	<b>Amortissements du patrimoine administratif</b>			<b>3 000.00</b>		
162.3300.65	Amortissements - Mobilier et Matériel			3 000.00		
<b>162.36</b>	<b>Charges de transfert</b>	<b>13 359.10</b>		<b>10 000.00</b>		<b>6 222.95</b>
162.3611.02	Frais d'exploitation PolyAlert	641.80				642.00
162.3632.01	Frais Etat-Major de crise	12 717.30		10 000.00		5 580.95
<b>162.46</b>	<b>Revenus de transfert</b>		<b>3 500.00</b>			<b>3 500.00</b>
162.4631.02	Subvention cantonale		3 500.00			3 500.00



## Comptes 2022

---

### 2. Formation

*Un commentaire est apporté à tous les comptes – hors comptes d'amortissement – dont le dépassement avec le budget est supérieur à 10% et CHF 5'000.-.*

*La masse salariale est imputée soit de manière effective, soit au travers de clés de répartition. Les comptes peuvent donc varier par rapport aux budgets prévus, ainsi que par rapport aux comptes des années précédentes.*

**212.3101.03**

Dépassement lié à de l'entretien supplémentaire, à mettre notamment en relation avec le compte 212.3144.01.

**212.3104.01**

Frais liés aux commandes de matériel éducatif (livres, ACM, etc.).

**212.3113.01**

Remplacement de tableaux interactifs dans les classes de l'Ecole primaire. Matériel partiellement subventionné par le Canton (en relation avec le compte 212.4309.01).

**212.3130.02**

Montant versé à deux œuvres de bienfaisance à la suite d'une course réalisée par les écoles primaires. Montant à mettre en relation avec le compte 212.4309.03.

**212.3144.01**

Frais liés à divers travaux réalisés en 2022 : réfection des lignes des terrains de la cour, réfection du plafond de la cour des écoles à la suite de déprédations, etc.

**212.3910.01**

Refacturation interne, à mettre en relation avec le compte 341.4910.01.

**220.3631.15**

Frais liés au transport des élèves en situation de handicap et aux charges d'exploitation des institutions y relatives (charges liées).

**251.3631.11**

Contribution de la commune siège aux frais de location nécessaires à l'enseignement à hauteur de 10% (charges liées).

**252.3130.58**

Frais liés au transport des étudiants des diverses écoles cantonales (Rail-Check).

**299.3632.06**

Nouvelle classification comptable. A mettre en relation avec le compte 572.3632.06.

Libellé	Comptes 2021		Budget 2022		Comptes 2022	
	Charges	Produits	Charges	Produits	Charges	Produits
<b>2 FORMATION</b>	<b>5 600 643.57</b>	<b>968 687.95</b>	<b>5 564 900.00</b>	<b>987 200.00</b>	<b>5 680 019.13</b>	<b>1 065 956.65</b>
<b>21 Scolarité obligatoire</b>	<b>4 604 475.38</b>	<b>930 687.95</b>	<b>4 540 700.00</b>	<b>947 200.00</b>	<b>4 593 633.32</b>	<b>1 026 769.60</b>
<b>212 École primaire</b>	<b>2 459 458.77</b>	<b>217 107.75</b>	<b>2 405 700.00</b>	<b>216 000.00</b>	<b>2 573 904.97</b>	<b>309 975.35</b>
<b>212.30 Charges de personnel</b>	<b>368 096.92</b>		<b>307 700.00</b>		<b>400 236.05</b>	
212.3000.01 Traitements des membres des autorités	12 725.00		13 000.00		13 645.00	
212.3010.01 Traitements du personnel administratif	20 052.15		21 000.00		40 570.90	
212.3010.02 Traitements du personnel TPEV					646.25	
212.3010.03 Traitements du personnel de conciergerie	109 087.65		82 000.00		103 335.89	
212.3010.07 Sport scolaire	5 552.50		4 600.00		4 385.00	
212.3010.10 Traitements du personnel enseignant	89 615.20		85 000.00		98 469.85	
212.3010.11 Etudes dirigées	6 275.00					
212.3010.14 Maître de natation	39 625.00		20 000.00		33 877.35	
212.3010.15 Traitements du personnel - patrouilleurs scolaires	25 735.15		32 000.00		29 808.30	
212.3050.01 Cotisations AVS, AI, APG, AC et frais administratifs	18 256.40		23 500.00		23 285.10	
212.3052.01 Cotisations de l'employeur aux caisses de pension	22 190.15		22 000.00		28 879.65	
212.3053.01 Cotisations de l'employeur aux assurances-accidents	1 465.85		3 000.00		1 421.35	
212.3054.01 Cotisations AF	7 769.95				9 819.60	
212.3055.01 Cotisations de l'employeur aux assurances-maladie	3 263.85		1 600.00		1 564.50	
212.3099.01 Autres charges de personnel	6 483.07				10 527.31	
<b>212.31 Charges de biens et de services</b>	<b>461 389.00</b>		<b>523 500.00</b>		<b>592 717.33</b>	
212.3101.03 Matériel de conciergerie	14 502.95		12 000.00		21 770.05	
212.3104.01 Matériel pour l'enseignement	101 039.53		100 000.00		116 585.88	
212.3104.04 Fournitures didactiques	2 487.85		1 000.00		4 192.40	
212.3110.01 Mobilier et appareils de bureau	5 279.05		5 000.00		4 746.31	
212.3113.01 Matériel informatique	1 455.30		5 000.00		35 501.00	
212.3120.01 Eau, énergie, combustible, élimination déchets	105 398.00		100 000.00		86 209.87	
212.3130.02 Frais et honoraires de tiers			1 000.00		28 484.80	
212.3130.03 Sports scolaires facultatifs	2 540.00		5 000.00		2 770.00	
212.3130.04 Camp de ski 7-8H			55 000.00		57 028.00	
212.3130.08 Activités sportives et culturelles	51 839.65		50 000.00		47 493.30	
212.3130.40 Frais de communication	1 696.50		1 500.00		1 543.22	
212.3130.55 Transport des élèves	141 311.40		150 000.00		148 015.20	
212.3130.60 Repas scolaires	6 208.90		10 000.00		4 247.50	
212.3144.01 Charges et entretien - Bâtiment	17 994.45		15 000.00		23 634.00	
212.3150.01 Entretien mobilier	4 509.35		5 000.00		2 995.55	
212.3199.01 Autres charges d'exploitation	5 126.07		8 000.00		7 500.25	
<b>212.33 Amortissements du patrimoine administratif</b>	<b>198 903.50</b>		<b>199 000.00</b>		<b>181 628.64</b>	
212.3300.53 Amortissements - Groupe scolaire	172 101.45		179 000.00		165 628.64	
212.3300.65 Amortissements - Mobilier et Matériel	26 802.05		20 000.00		16 000.00	
<b>212.36 Charges de transfert</b>	<b>1 419 096.35</b>		<b>1 370 000.00</b>		<b>1 373 219.95</b>	
212.3612.01 Participation secrétariat EP	12 505.00		15 000.00		14 271.95	
212.3612.07 Frais de gestion du parc informatique	15 000.00		15 000.00		15 000.00	
212.3631.02 Participation communale personnel enseignant	1 391 591.35		1 340 000.00		1 343 948.00	
<b>212.39 Imputations internes</b>	<b>11 973.00</b>		<b>5 500.00</b>		<b>26 103.00</b>	
212.3910.01 Entrées piscine - EP	11 973.00		5 500.00		26 103.00	
<b>212.42 Taxes - Emoluments - Dédommagements</b>		<b>14 674.60</b>		<b>33 000.00</b>		<b>59 077.70</b>
212.4240.02 Participations Sports scolaires facultatifs		8 400.00		8 000.00		7 005.00
212.4240.17 Participations au camp de ski 7-8H				25 000.00		30 640.65
212.4260.04 Indemnités APG-CM-SUVA		6 274.60				21 432.05
<b>212.43 Revenus divers</b>		<b>760.00</b>		<b>1 000.00</b>		<b>37 834.65</b>
212.4309.01 Contributions diverses		760.00		1 000.00		9 844.65
212.4309.03 Courses des enfants pour oeuvre bienfaisance						27 990.00



Libellé	Comptes 2021		Budget 2022		Comptes 2022	
	Charges	Produits	Charges	Produits	Charges	Produits
<b>212.46 Revenus de transfert</b>		<b>201 673.15</b>		<b>182 000.00</b>		<b>213 063.00</b>
212.4612.02 Dédommagements des communes.		135 246.50		120 000.00		143 543.00
212.4631.03 Subvention cantonale - Gratuité scolarité		41 940.00		40 000.00		47 520.00
212.4631.06 Subvention cantonale - Direction des écoles		24 486.65		22 000.00		22 000.00
<b>213 École du cycle d'orientation</b>	<b>2 145 016.61</b>	<b>713 580.20</b>	<b>2 135 000.00</b>	<b>731 200.00</b>	<b>2 019 728.35</b>	<b>716 794.25</b>
<b>213.30 Charges de personnel</b>	<b>680 233.90</b>		<b>682 000.00</b>		<b>670 104.88</b>	
213.3000.01 Traitements des membres des autorités	1 190.40		1 200.00		1 190.40	
213.3010.01 Traitements du personnel administratif	181 569.75		147 500.00		161 518.05	
213.3010.02 Traitements du personnel TPEV	16 511.05		8 000.00		13 825.85	
213.3010.03 Traitements du personnel de conciergerie	195 098.70		167 200.00		200 411.63	
213.3010.10 Traitements du personnel enseignant	166 269.80		225 700.00		175 727.40	
213.3050.01 Cotisations AVS, AI, APG, AC et frais administratifs	37 723.15		55 000.00		35 905.70	
213.3052.01 Cotisations de l'employeur aux caisses de pension	55 126.75		67 000.00		60 404.35	
213.3053.01 Cotisations de l'employeur aux assurances-accidents	3 016.35		6 900.00		2 540.95	
213.3054.01 Cotisations AF	16 053.60				15 273.30	
213.3055.01 Cotisations de l'employeur aux assurances-maladie	7 276.05		3 500.00		3 133.65	
213.3099.01 Autres charges de personnel	398.30				173.60	
<b>213.31 Charges de biens et de services</b>	<b>144 196.51</b>		<b>135 000.00</b>		<b>114 308.47</b>	
213.3120.01 Eau, énergie, combustible, élimination déchets	69 334.71		65 000.00		46 805.52	
213.3130.55 Transport des élèves	47 133.25		45 000.00		44 690.80	
213.3130.56 Part. frais transport C.O	27 728.55		25 000.00		22 812.15	
<b>213.33 Amortissements du patrimoine administratif</b>	<b>4 000.00</b>		<b>3 000.00</b>		<b>2 000.00</b>	
213.3300.65 Amortissements - Mobilier et Matériel	4 000.00		3 000.00		2 000.00	
<b>213.36 Charges de transfert</b>	<b>1 316 586.20</b>		<b>1 315 000.00</b>		<b>1 233 315.00</b>	
213.3612.05 Participation écoles hors-commune	26 737.00		15 000.00		17 724.00	
213.3631.02 Participation communale personnel enseignant	549 100.20		535 000.00		465 332.00	
213.3632.08 Taxe école CO	740 749.00		765 000.00		750 259.00	
<b>213.42 Taxes - Emoluments - Dédommagements</b>		<b>712 080.20</b>		<b>729 200.00</b>		<b>715 294.25</b>
213.4240.51 Refacturation frais de conciergerie + TP +piquet		185 625.85		175 000.00		214 237.50
213.4240.52 Refacturation frais du personnel administratif		148 928.95		147 500.00		144 636.50
213.4240.53 Refacturation frais de Direction		188 860.75		225 700.00		192 609.40
213.4240.54 Refacturation des charges sociales		119 329.95		116 000.00		117 005.35
213.4240.55 Refacturation frais de chauffage		69 334.70		65 000.00		46 805.50
<b>213.44 Revenus financiers</b>		<b>1 500.00</b>		<b>2 000.00</b>		<b>1 500.00</b>
213.4470.10 Location Salle de Gym				500.00		
213.4470.13 Location toiture Installations photo.		1 500.00		1 500.00		1 500.00
<b>22 Ecoles spécialisées</b>	<b>31 829.80</b>		<b>44 000.00</b>		<b>63 452.04</b>	
<b>220 Ecoles spécialisées</b>	<b>31 829.80</b>		<b>44 000.00</b>		<b>63 452.04</b>	
<b>220.36 Charges de transfert</b>	<b>31 829.80</b>		<b>44 000.00</b>		<b>63 452.04</b>	
220.3631.03 Ecoles spécialisées	2 036.00		4 000.00		2 266.00	
220.3631.15 Part. communale charges institution spécialisée	29 793.80		40 000.00		61 186.04	
<b>23 Formation professionnelle initiale</b>	<b>69 273.85</b>	<b>30 000.00</b>	<b>80 200.00</b>	<b>32 500.00</b>	<b>74 148.90</b>	<b>27 027.45</b>
<b>230 Formation professionnelle</b>	<b>69 273.85</b>	<b>30 000.00</b>	<b>80 200.00</b>	<b>32 500.00</b>	<b>74 148.90</b>	<b>27 027.45</b>
<b>230.30 Charges de personnel</b>	<b>7 637.30</b>		<b>10 200.00</b>		<b>6 447.30</b>	
230.3000.01 Traitements des membres des autorités	1 190.40		1 200.00		1 190.40	
230.3010.01 Traitements du personnel administratif	5 213.15		6 300.00		4 212.00	
230.3050.01 Cotisations AVS, AI, APG, AC et frais administratifs	421.55		600.00		335.60	
230.3052.01 Cotisations de l'employeur aux caisses de pension	331.80		2 000.00		337.20	
230.3053.01 Cotisations de l'employeur aux assurances-accidents	34.90				22.15	
230.3054.01 Cotisations AF	179.35				134.75	

Libellé	Comptes 2021		Budget 2022		Comptes 2022	
	Charges	Produits	Charges	Produits	Charges	Produits
230.3055.01	Cotisations de l'employeur aux assurances-maladie	91.15			40.20	
230.3099.01	Autres charges de personnel	175.00		100.00	175.00	
<b>230.31</b>	<b>Charges de biens et de services</b>	<b>61 636.55</b>		<b>65 000.00</b>	<b>63 161.60</b>	
230.3130.57	Transport des apprentis	61 636.55		65 000.00	63 161.60	
<b>230.36</b>	<b>Charges de transfert</b>			<b>5 000.00</b>	<b>4 540.00</b>	
230.3637.05	Bourses pour aide à la formation			5 000.00	4 540.00	
<b>230.46</b>	<b>Revenus de transfert</b>		<b>30 000.00</b>		<b>32 500.00</b>	<b>27 027.45</b>
230.4631.02	Subvention cantonale		30 000.00		32 500.00	27 027.45
<b>25</b>	<b>Ecole de formation générale</b>	<b>85 122.20</b>	<b>8 000.00</b>	<b>30 000.00</b>	<b>7 500.00</b>	<b>148 222.30</b>
<b>251</b>	<b>Écoles de maturité gymnasiale</b>	<b>67 676.70</b>		<b>15 000.00</b>		<b>128 052.15</b>
<b>251.36</b>	<b>Charges de transfert</b>	<b>67 676.70</b>		<b>15 000.00</b>		<b>128 052.15</b>
251.3631.11	Participation communale - Collège	67 676.70		15 000.00		28 052.15
251.3660.16	Amortissements - Collège de l'Abbaye					100 000.00
<b>252</b>	<b>Écoles de culture générale et autres écoles de formation générale</b>	<b>17 445.50</b>	<b>8 000.00</b>	<b>15 000.00</b>	<b>7 500.00</b>	<b>20 170.15</b>
<b>252.31</b>	<b>Charges de biens et de services</b>	<b>17 445.50</b>		<b>15 000.00</b>		<b>20 170.15</b>
252.3130.58	Transport des étudiants	17 445.50		15 000.00		20 170.15
<b>252.46</b>	<b>Revenus de transfert</b>		<b>8 000.00</b>		<b>7 500.00</b>	<b>12 159.60</b>
252.4631.02	Subvention cantonale		8 000.00		7 500.00	12 159.60
<b>27</b>	<b>Hautes écoles</b>	<b>809 942.34</b>		<b>870 000.00</b>		<b>793 360.57</b>
<b>272</b>	<b>Hautes écoles pédagogiques</b>	<b>809 942.34</b>		<b>870 000.00</b>		<b>793 360.57</b>
<b>272.33</b>	<b>Amortissements du patrimoine administratif</b>	<b>42 937.82</b>		<b>45 000.00</b>		<b>43 805.69</b>
272.3300.57	Amortissements - Bâtiments HEP	42 937.82		45 000.00		43 805.69
<b>272.36</b>	<b>Charges de transfert</b>	<b>767 004.52</b>		<b>825 000.00</b>		<b>749 554.88</b>
272.3631.04	Participation communale - HEP	767 004.52		825 000.00		749 554.88
<b>29</b>	<b>Formation, autres</b>					<b>7 202.00</b>
<b>299</b>	<b>Formation, non mentionné ailleurs</b>					<b>7 202.00</b>
<b>299.36</b>	<b>Charges de transfert</b>					<b>7 202.00</b>
299.3632.06	C.I.O. * (Centre information et orientation)					7 202.00



## Comptes 2022

---

### 3. Culture, sports et loisirs

*Un commentaire est apporté à tous les comptes – hors comptes d'amortissement – dont le dépassement avec le budget est supérieur à 10% et CHF 5'000.-.*

*La masse salariale est imputée soit de manière effective, soit au travers de clés de répartition. Les comptes peuvent donc varier par rapport aux budgets prévus, ainsi que par rapport aux comptes des années précédentes.*

**341.3120.01**

Coûts liés à la hausse de l'énergie pour tout le complexe du Centre Sportif.

**342.3199.01**

Coûts liés à la dissolution du fonds dédié aux places de jeux. Ce montant est à mettre en regard du compte de fonctionnement 342.4500.01 et du compte d'investissement 341.6370.02.

Libellé	Comptes 2021		Budget 2022		Comptes 2022		
	Charges	Produits	Charges	Produits	Charges	Produits	
<b>3</b>	<b>CULTURE, SPORT ET LOISIRS</b>	<b>2 918 839.25</b>	<b>210 313.65</b>	<b>2 927 300.00</b>	<b>324 000.00</b>	<b>2 931 140.53</b>	<b>364 837.98</b>
<b>31</b>	<b>Héritage culturel</b>	<b>35 000.00</b>		<b>26 000.00</b>		<b>8 000.00</b>	
<b>312</b>	<b>Conservation des monuments historiques et protection du patrimoine</b>	<b>35 000.00</b>		<b>26 000.00</b>		<b>8 000.00</b>	
<b>312.36</b>	<b>Charges de transfert</b>	<b>35 000.00</b>		<b>26 000.00</b>		<b>8 000.00</b>	
312.3660.15	Amortissements - Fouilles archéologiques	35 000.00		26 000.00		8 000.00	
<b>32</b>	<b>Culture, autres</b>	<b>927 969.27</b>	<b>54 935.20</b>	<b>1 015 600.00</b>	<b>110 500.00</b>	<b>944 876.03</b>	<b>112 864.90</b>
<b>321</b>	<b>Bibliothèques et littérature</b>	<b>258 267.70</b>	<b>44 663.20</b>	<b>257 100.00</b>	<b>47 000.00</b>	<b>260 257.70</b>	<b>46 795.15</b>
<b>321.30</b>	<b>Charges de personnel</b>	<b>175 565.45</b>		<b>175 600.00</b>		<b>175 666.35</b>	
321.3010.01	Traitements du personnel administratif	113 977.30		109 400.00		110 209.90	
321.3010.03	Traitements du personnel de conciergerie	35 826.10		39 000.00		37 812.10	
321.3050.01	Cotisations AVS, AI, APG, AC et frais administratifs	9 808.10		14 600.00		10 587.35	
321.3052.01	Cotisations de l'employeur aux caisses de pension	9 047.55		8 200.00		10 404.20	
321.3053.01	Cotisations de l'employeur aux assurances-accidents	812.10		1 900.00		686.90	
321.3054.01	Cotisations AF	4 173.40				4 169.90	
321.3055.01	Cotisations de l'employeur aux assurances-maladie	1 813.70		1 000.00		775.05	
321.3099.01	Autres charges de personnel	107.20		1 500.00		1 020.95	
<b>321.31</b>	<b>Charges de biens et de services</b>	<b>80 702.25</b>		<b>79 500.00</b>		<b>82 591.35</b>	
321.3101.03	Matériel de conciergerie	3 092.55		4 000.00		4 197.95	
321.3103.01	Littérature spécialisée, magazines	21 287.90		20 000.00		21 979.15	
321.3120.01	Eau, énergie, combustible, élimination déchets	9 501.55		6 000.00		8 114.20	
321.3144.01	Charges et entretien - Bâtiment			2 500.00		872.55	
321.3160.01	Loyers	46 820.25		46 500.00		46 468.80	
321.3199.01	Autres charges d'exploitation			500.00		958.70	
<b>321.33</b>	<b>Amortissements du patrimoine administratif</b>	<b>2 000.00</b>		<b>2 000.00</b>		<b>2 000.00</b>	
321.3300.50	Amortissements - Médiathèque	2 000.00		2 000.00		2 000.00	
<b>321.46</b>	<b>Revenus de transfert</b>		<b>44 663.20</b>		<b>47 000.00</b>		<b>46 795.15</b>
321.4611.05	Etat VS - Participation conciergerie		35 284.20		38 000.00		37 221.15
321.4631.02	Subvention cantonale		9 379.00		9 000.00		9 574.00
<b>322</b>	<b>Soutien à la culture</b>	<b>639 950.20</b>	<b>10 272.00</b>	<b>630 800.00</b>	<b>36 500.00</b>	<b>628 154.09</b>	<b>45 989.75</b>
<b>322.30</b>	<b>Charges de personnel</b>	<b>65 377.60</b>		<b>77 300.00</b>		<b>63 506.35</b>	
322.3000.01	Traitements des membres des autorités	3 810.00		3 900.00		3 810.00	
322.3010.01	Traitements du personnel administratif	17 765.95		15 000.00		17 880.10	
322.3010.02	Traitements du personnel TPEV	27 564.25		27 500.00		27 754.90	
322.3010.03	Traitements du personnel de conciergerie	5 541.40		19 000.00		4 985.80	
322.3050.01	Cotisations AVS, AI, APG, AC et frais administratifs	3 561.95		6 100.00		3 368.20	
322.3052.01	Cotisations de l'employeur aux caisses de pension	3 881.45		4 600.00		3 481.75	
322.3053.01	Cotisations de l'employeur aux assurances-accidents	290.80		800.00		221.75	
322.3054.01	Cotisations AF	1 516.25				1 326.00	
322.3055.01	Cotisations de l'employeur aux assurances-maladie	806.60		400.00		343.20	
322.3099.01	Autres charges de personnel	638.95				334.65	
<b>322.31</b>	<b>Charges de biens et de services</b>	<b>94 000.80</b>		<b>86 000.00</b>		<b>96 151.83</b>	
322.3101.03	Matériel de conciergerie	483.25		500.00		962.00	
322.3130.40	Frais de communication	732.60		1 000.00		722.46	
322.3144.07	Charges et entretien - Bâtiment Epinassey	13 871.85		10 000.00		8 178.20	
322.3144.11	Charges et entretien - Salle communale Mex	2 838.90		2 000.00		5 244.48	
322.3144.12	Charges et entretien - Aula CO Régional	36 727.20		35 000.00		38 208.80	
322.3144.13	Charges et entretien - Tuilerie Nord	38 545.50		35 000.00		36 848.79	
322.3151.02	Entretien matériel manifestations	475.35		2 000.00		3 187.10	
322.3199.01	Autres charges d'exploitation	326.15		500.00		2 800.00	

Libellé	Comptes 2021		Budget 2022		Comptes 2022	
	Charges	Produits	Charges	Produits	Charges	Produits
<b>322.33</b>	<b>Amortissements du patrimoine administratif</b>	<b>186 000.00</b>		<b>159 000.00</b>		<b>171 000.00</b>
322.3300.41	Amortissements - Bâtiment Lavigerie	8 000.00		7 000.00		7 000.00
322.3300.44	Amortissements - Tuilerie bâtiments PA	17 000.00		4 000.00		16 000.00
322.3300.45	Amortissements - Aula CO régional	157 000.00		145 000.00		145 000.00
322.3300.49	Amortissements - Bâtiment Scout	2 000.00		2 000.00		2 000.00
322.3300.56	Amortissements - Ancienne école d'Epinassey	2 000.00		1 000.00		1 000.00
<b>322.36</b>	<b>Charges de transfert</b>	<b>282 116.80</b>		<b>296 500.00</b>		<b>283 457.37</b>
322.3631.07	Collaboration culturelle Villes/canton	2 550.00		2 500.00		2 550.00
322.3636.09	Subventions diverses	8 830.00		10 000.00		5 511.55
322.3636.11	Conservatoire de musique	3 000.00		5 000.00		3 200.00
322.3636.17	Subventions aux sociétés culturelles	57 800.00		55 000.00		53 577.50
322.3636.19	Ludothèque	5 000.00		5 000.00		5 000.00
322.3636.21	Théâtre du Martolet	70 000.00		70 000.00		70 000.00
322.3636.22	Salle du Roxy	10 526.60		11 000.00		9 913.00
322.3636.23	Concours international d'orgues	6 000.00				
322.3636.24	Fondation du Château	50 000.00		50 000.00		50 000.00
322.3636.25	Littera découverte			15 000.00		15 000.00
322.3636.26	Forteresse historique	30 000.00		30 000.00		30 000.00
322.3636.27	Fête de la musique	4 480.55		7 000.00		4 207.00
322.3636.28	Nuances Pop	33 929.65		35 000.00		34 498.32
322.3636.29	Aula de la Tuilerie			1 000.00		
<b>322.39</b>	<b>Imputations internes</b>	<b>12 455.00</b>		<b>12 000.00</b>		<b>14 038.54</b>
322.3940.02	Part aux intérêts - Aula CO Régional	12 455.00		12 000.00		14 038.54
<b>322.42</b>	<b>Taxes - Emoluments - Dédommagements</b>					<b>4 650.75</b>
322.4260.04	Indemnités APG-CM-SUVA					4 650.75
<b>322.44</b>	<b>Revenus financiers</b>		<b>10 272.00</b>	<b>36 500.00</b>		<b>41 339.00</b>
322.4470.03	Location Tuilerie Nord		6 622.00	10 000.00		13 944.00
322.4470.04	Location salle commune Tuilerie			10 000.00		7 100.00
322.4470.05	Locations mat. manifestat		50.00	5 000.00		2 170.00
322.4470.07	Location Epinassey			1 500.00		2 725.00
322.4470.08	Location Aula Tuilerie		3 600.00	10 000.00		15 400.00
<b>329</b>	<b>Jumelages</b>	<b>29 751.37</b>		<b>127 700.00</b>	<b>27 000.00</b>	<b>56 464.24</b>
<b>329.30</b>	<b>Charges de personnel</b>	<b>34 138.60</b>		<b>50 700.00</b>		<b>20 948.99</b>
329.3000.01	Traitements des membres des autorités	5 302.80		6 000.00		6 392.80
329.3010.01	Traitements du personnel administratif	4 119.15		4 200.00		4 179.70
329.3010.09	Traitements du personnel auxiliaire	18 069.90		32 000.00		7 500.00
329.3050.01	Cotisations AVS, AI, APG, AC et frais administratifs	1 773.85		3 500.00		1 154.84
329.3052.01	Cotisations de l'employeur aux caisses de pension	2 808.00		4 300.00		411.60
329.3053.01	Cotisations de l'employeur aux assurances-accidents	146.85		500.00		74.75
329.3054.01	Cotisations AF	754.95				455.00
329.3055.01	Cotisations de l'employeur aux assurances-maladie	449.65		200.00		66.05
329.3099.01	Autres charges de personnel	713.45				714.25
<b>329.31</b>	<b>Charges de biens et de services</b>	<b>-4 387.23</b>		<b>77 000.00</b>		<b>35 515.25</b>
329.3170.01	Jumelage Saint-Maurice Val-de-Marne	1 111.07		40 000.00		11 031.95
329.3170.02	Jumelage Obersiggenthal			5 000.00		258.00
329.3170.03	Jumelage St-Alban-Les- Eaux			2 000.00		2 000.00
329.3170.04	Rencontre des Saint-Maurice	-5 498.30		30 000.00		22 225.30
<b>329.42</b>	<b>Taxes - Emoluments - Dédommagements</b>				<b>27 000.00</b>	<b>20 080.00</b>
329.4260.01	Participation rencontre des Saint-Maurice				27 000.00	20 080.00

Libellé	Comptes 2021		Budget 2022		Comptes 2022	
	Charges	Produits	Charges	Produits	Charges	Produits
<b>33 Médias</b>	<b>13 554.00</b>		<b>14 000.00</b>		<b>13 614.00</b>	
<b>332 Mass media</b>	<b>13 554.00</b>		<b>14 000.00</b>		<b>13 614.00</b>	
<b>332.36 Charges de transfert</b>	<b>13 554.00</b>		<b>14 000.00</b>		<b>13 614.00</b>	
332.3636.06 Subside - Radio Chablais	13 554.00		14 000.00		13 614.00	
<b>34 Sport et loisirs</b>	<b>1 660 601.48</b>	<b>155 378.45</b>	<b>1 603 700.00</b>	<b>213 500.00</b>	<b>1 687 391.97</b>	<b>251 973.08</b>
<b>341 Sport</b>	<b>1 390 169.23</b>	<b>155 378.45</b>	<b>1 229 300.00</b>	<b>213 500.00</b>	<b>1 312 556.90</b>	<b>231 973.08</b>
<b>341.30 Charges de personnel</b>	<b>452 069.80</b>		<b>375 800.00</b>		<b>403 835.56</b>	
341.3000.01 Traitements des membres des autorités	3 810.00		3 900.00		3 810.00	
341.3010.01 Traitements du personnel administratif	37 253.10		41 000.00		24 656.65	
341.3010.02 Traitements du personnel TPEV	14 435.50		14 400.00		14 535.15	
341.3010.03 Traitements du personnel de conciergerie	165 446.10		123 000.00		123 786.84	
341.3010.09 Traitements du personnel auxiliaire	142 321.20		108 000.00		145 822.10	
341.3010.13 Gérance buvette CSS	20 954.35		20 000.00		24 063.45	
341.3050.01 Cotisations AVS, AI, APG, AC et frais administratifs	23 017.95		30 500.00		23 550.67	
341.3052.01 Cotisations de l'employeur aux caisses de pension	22 875.80		23 800.00		22 047.55	
341.3053.01 Cotisations de l'employeur aux assurances-accidents	1 782.45		5 300.00		1 526.90	
341.3054.01 Cotisations AF	9 795.70				9 107.60	
341.3055.01 Cotisations de l'employeur aux assurances-maladie	5 354.15		1 900.00		1 762.85	
341.3099.01 Autres charges de personnel	5 023.50		4 000.00		9 165.80	
<b>341.31 Charges de biens et de services</b>	<b>488 375.78</b>		<b>417 500.00</b>		<b>474 748.79</b>	
341.3100.03 Matériel de bureau	574.10		500.00		982.20	
341.3101.02 Régénération de l'eau	798.00		1 500.00		939.20	
341.3101.03 Matériel de conciergerie	18 018.89		20 000.00		22 710.45	
341.3110.01 Mobilier et appareils de bureau	4 257.10		2 000.00		376.20	
341.3111.01 Outils et Matériel	6 876.38		6 500.00		9 721.23	
341.3120.01 Eau, énergie, combustible, élimination déchets	273 412.51		235 000.00		286 779.21	
341.3130.40 Frais de communication	1 785.55		3 000.00		1 606.19	
341.3134.01 Assurances choses & RC	13 085.25		13 000.00		14 224.40	
341.3137.02 TVA - Méthode forfaitaire	2 545.80		6 000.00		6 607.81	
341.3144.01 Charges et entretien - Bâtiment	75 835.20		20 000.00		22 319.85	
341.3144.02 Entretien des vestiaires FC et Bât. 3	4 707.50		5 000.00			
341.3144.03 Charges et entretien - Salles sport CO Régional	43 149.20		45 000.00		47 683.95	
341.3144.04 Entretien des terrains de sports	17 881.40		25 000.00		25 332.16	
341.3151.04 Entretien piste Vita urbaine	1 749.00		1 000.00		1 455.00	
341.3151.06 Entretien machines et outillage	16 407.80		25 000.00		22 236.44	
341.3199.01 Autres charges d'exploitation	7 292.10		9 000.00		11 774.50	
<b>341.33 Amortissements du patrimoine administratif</b>	<b>386 665.65</b>		<b>369 000.00</b>		<b>369 770.22</b>	
341.3300.35 Amortissements - Terrains Tennis	2 000.00		4 000.00		4 420.05	
341.3300.36 Amortissements - Terrain Football	9 579.90		14 000.00		15 995.65	
341.3300.51 Amortissements - Salles sport CO régional	255 000.00		236 000.00		234 000.00	
341.3300.54 Amortissements - Centre Sportif	115 085.75		112 000.00		112 354.52	
341.3300.63 Amortissements - Piste Vita Urbaine	5 000.00		3 000.00		3 000.00	
<b>341.36 Charges de transfert</b>	<b>39 810.00</b>		<b>45 000.00</b>		<b>38 465.00</b>	
341.3636.16 Subventions aux sociétés sportives	39 810.00		45 000.00		38 465.00	
<b>341.39 Imputations internes</b>	<b>23 248.00</b>		<b>22 000.00</b>		<b>25 737.33</b>	
341.3940.03 Part aux intérêts - CSS	10 353.00		10 000.00		11 698.79	
341.3940.04 Part aux intérêts - Salles de sport CO Régional	12 895.00		12 000.00		14 038.54	
<b>341.42 Taxes - Emoluments - Dédommagements</b>		<b>131 799.50</b>		<b>175 500.00</b>		<b>170 706.18</b>
341.4250.06 Entrées piscine		60 764.60		175 000.00		165 114.63
341.4260.04 Indemnités APG-CM-SUVA		71 034.90		500.00		5 591.55

Libellé	Comptes 2021		Budget 2022		Comptes 2022	
	Charges	Produits	Charges	Produits	Charges	Produits
<b>341.44 Revenus financiers</b>		<b>11 605.95</b>		<b>32 500.00</b>		<b>35 163.90</b>
341.4470.02 Location buvette		4 505.95		12 000.00		13 763.90
341.4470.06 Location appartement CSS		6 000.00		14 000.00		14 400.00
341.4470.11 Location salle du CSS		1 100.00		6 500.00		7 000.00
<b>341.49 Imputations internes</b>		<b>11 973.00</b>		<b>5 500.00</b>		<b>26 103.00</b>
341.4910.01 Entrées piscine - EP		11 973.00		5 500.00		26 103.00
<b>342 Parcs publics - Loisirs</b>	<b>270 432.25</b>		<b>374 400.00</b>		<b>374 835.07</b>	<b>20 000.00</b>
<b>342.30 Charges de personnel</b>	<b>185 781.70</b>		<b>210 400.00</b>		<b>185 217.46</b>	
342.3010.01 Traitements du personnel administratif	7 359.95		28 600.00		7 692.30	
342.3010.02 Traitements du personnel TPEV	148 015.80		144 500.00		146 330.95	
342.3050.01 Cotisations AVS, AI, APG, AC et frais administratifs	9 941.85		17 000.00		9 026.26	
342.3052.01 Cotisations de l'employeur aux caisses de pension	12 263.40		15 000.00		10 326.65	
342.3053.01 Cotisations de l'employeur aux assurances-accidents	815.30		2 200.00		585.25	
342.3054.01 Cotisations AF	4 230.60				3 555.10	
342.3055.01 Cotisations de l'employeur aux assurances-maladie	2 524.60		1 100.00		1 052.15	
342.3099.01 Autres charges de personnel	630.20		2 000.00		6 648.80	
<b>342.31 Charges de biens et de services</b>	<b>68 135.55</b>		<b>76 500.00</b>		<b>90 574.66</b>	
342.3140.01 Décoration et entretien rues, parcs, places, fontaines	56 652.60		70 000.00		66 535.61	
342.3140.02 Décoration et Eclairage de fêtes	7 639.75		5 000.00		2 821.70	
342.3151.06 Entretien machines et outillage	3 843.20		1 500.00		1 217.35	
342.3199.01 Autres charges d'exploitation					20 000.00	
<b>342.33 Amortissements du patrimoine administratif</b>	<b>16 000.00</b>		<b>81 000.00</b>		<b>93 992.95</b>	
342.3300.68 Amortissements - Place de Jeux	16 000.00		81 000.00		93 992.95	
<b>342.36 Charges de transfert</b>	<b>515.00</b>		<b>6 500.00</b>		<b>5 050.00</b>	
342.3636.02 Soutien colonies vacances	515.00		1 500.00		50.00	
342.3636.10 Soutien passeport vacances			5 000.00		5 000.00	
<b>342.45 Prélèvements sur les fonds et financements spéciaux</b>						<b>20 000.00</b>
342.4500.01 Prélèvement sur les fin. spéc. enregistrés						20 000.00
<b>35 Eglises et affaires religieuses</b>	<b>281 714.50</b>		<b>268 000.00</b>		<b>277 258.53</b>	
<b>350 Eglise catholique romaine</b>	<b>213 912.10</b>		<b>200 000.00</b>		<b>209 456.13</b>	
<b>350.36 Charges de transfert</b>	<b>213 912.10</b>		<b>200 000.00</b>		<b>209 456.13</b>	
350.3636.07 Subventions d'exploitation aux paroisses	213 912.10		200 000.00		209 456.13	
<b>351 Eglise réformée évangélique</b>	<b>67 802.40</b>		<b>68 000.00</b>		<b>67 802.40</b>	
<b>351.36 Charges de transfert</b>	<b>67 802.40</b>		<b>68 000.00</b>		<b>67 802.40</b>	
351.3636.07 Subventions d'exploitation aux paroisses	67 802.40		68 000.00		67 802.40	



## Comptes 2022

---

### 4. Santé

*Un commentaire est apporté à tous les comptes – hors comptes d'amortissement – dont le dépassement avec le budget est supérieur à 10% et CHF 5'000.-.*

*La masse salariale est imputée soit de manière effective, soit au travers de clés de répartition. Les comptes peuvent donc varier par rapport aux budgets prévus, ainsi que par rapport aux comptes des années précédentes.*

#### **433.3637.06**

La Commune soutient à hauteur de 40 % les soins dentaires (orthodontie) pour les jeunes. Soins mensuels refacturés par l'Association valaisanne pour la prophylaxie et les soins dentaires à la jeunesse.



Libellé	Comptes 2021		Budget 2022		Comptes 2022	
	Charges	Produits	Charges	Produits	Charges	Produits
<b>4 SANTÉ</b>	<b>947 847.43</b>		<b>913 500.00</b>		<b>903 050.19</b>	
<b>41 Hôpitaux, établissements médico-sociaux</b>	<b>733 660.03</b>		<b>770 000.00</b>		<b>752 316.34</b>	
<b>412 Établissements médico-sociaux et foyers pour personnes âgées</b>	<b>733 660.03</b>		<b>770 000.00</b>		<b>752 316.34</b>	
<b>412.36 Charges de transfert</b>	<b>733 660.03</b>		<b>770 000.00</b>		<b>752 316.34</b>	
412.3632.04 Participation Fondation St-Jacques	98 453.00		140 000.00		141 790.00	
412.3632.09 Participation Centre Médico-Social du District	307 316.24		310 000.00		312 307.20	
412.3634.01 Participation aux soins de longues durées	327 890.79		320 000.00		298 219.14	
<b>43 Prévention</b>	<b>108 720.53</b>		<b>96 500.00</b>		<b>104 794.15</b>	
<b>433 Service médical des écoles</b>	<b>108 720.53</b>		<b>96 500.00</b>		<b>104 794.15</b>	
<b>433.36 Charges de transfert</b>	<b>108 720.53</b>		<b>96 500.00</b>		<b>104 794.15</b>	
433.3631.05 Financement Santé Scolaire	4 981.05		6 500.00		4 934.80	
433.3637.06 Soins dentaires à la jeunesse	103 739.48		90 000.00		99 859.35	
<b>49 Santé publique, non mentionné ailleurs</b>	<b>105 466.87</b>		<b>47 000.00</b>		<b>45 939.70</b>	
<b>490 Santé publique, non mentionné ailleurs</b>	<b>105 466.87</b>		<b>47 000.00</b>		<b>45 939.70</b>	
<b>490.36 Charges de transfert</b>	<b>105 466.87</b>		<b>47 000.00</b>		<b>45 939.70</b>	
490.3631.10 Financement dispositif pré-hospitalier	43 902.70		45 000.00		42 783.35	
490.3637.20 Covid-19 Mesures prises	57 709.97					
490.3660.12 Amortissements - Dispositif pré-hospitalier	3 854.20		2 000.00		3 156.35	



## Comptes 2022

---

### 5. Prévoyance sociale

*Un commentaire est apporté à tous les comptes – hors comptes d'amortissement – dont le dépassement avec le budget est supérieur à 10% et CHF 5'000.-.*

*La masse salariale est imputée soit de manière effective, soit au travers de clés de répartition. Les comptes peuvent donc varier par rapport aux budgets prévus, ainsi que par rapport aux comptes des années précédentes.*

**544.3637.07**

Augmentation du nombre de personnes sous curatelle sur le territoire communal.

**545.3130.23**

La Commune participe aux frais de repas des jeunes de l'UAPE. Ces coûts sont également à mettre en relation avec la hausse des participations à l'UAPE dans le compte 545.4240.22.

**572.3636.12**

Versement d'une subvention qui concernait l'exercice 2021.

Libellé	Comptes 2021		Budget 2022		Comptes 2022	
	Charges	Produits	Charges	Produits	Charges	Produits
<b>5 PRÉVOYANCE SOCIALE</b>	<b>3 107 193.83</b>	<b>1 332 843.01</b>	<b>3 023 200.00</b>	<b>1 219 400.00</b>	<b>3 137 793.48</b>	<b>1 272 637.64</b>
<b>52 Invalidité</b>	<b>625 156.24</b>		<b>576 000.00</b>		<b>621 705.48</b>	
<b>523 Institutions pour personnes handicapées et inadaptées</b>	<b>625 156.24</b>		<b>576 000.00</b>		<b>621 705.48</b>	
<b>523.36 Charges de transfert</b>	<b>625 156.24</b>		<b>576 000.00</b>		<b>621 705.48</b>	
523.3631.17 Institutions pour handicapés/sociales	616 511.93		560 000.00		615 131.61	
523.3660.14 Amortissements - Institutions handicapés	8 644.31		16 000.00		6 573.87	
<b>53 Vieillesse et survivants</b>	<b>350 711.43</b>		<b>335 000.00</b>		<b>358 206.38</b>	
<b>532 Prestations complémentaires AVS</b>	<b>350 711.43</b>		<b>335 000.00</b>		<b>358 206.38</b>	
<b>532.36 Charges de transfert</b>	<b>350 711.43</b>		<b>335 000.00</b>		<b>358 206.38</b>	
532.3631.01 Prestations complément. AVS/AI	350 711.43		335 000.00		358 206.38	
<b>54 Famille et jeunesse</b>	<b>1 481 094.31</b>	<b>1 027 108.21</b>	<b>1 434 200.00</b>	<b>999 500.00</b>	<b>1 467 118.46</b>	<b>1 072 985.44</b>
<b>544 Protection de la jeunesse</b>	<b>755 549.16</b>	<b>466 666.61</b>	<b>736 200.00</b>	<b>507 000.00</b>	<b>755 677.99</b>	<b>539 011.09</b>
<b>544.30 Charges de personnel</b>	<b>548 647.85</b>		<b>559 700.00</b>		<b>532 582.60</b>	
544.3010.01 Traitements du personnel administratif	383 311.00		400 000.00		388 324.90	
544.3010.05 Traitements du personnel éducatif	66 014.90		68 000.00		58 155.85	
544.3050.01 Cotisations AVS, AI, APG, AC et frais administratifs	29 566.40		45 900.00		29 849.60	
544.3052.01 Cotisations de l'employeur aux caisses de pension	33 471.70		34 400.00		34 133.10	
544.3053.01 Cotisations de l'employeur aux assurances-accidents	2 443.50		5 900.00		1 972.25	
544.3054.01 Cotisations AF	12 581.95				11 979.75	
544.3055.01 Cotisations de l'employeur aux assurances-maladie	7 478.90		3 000.00		3 272.90	
544.3099.01 Autres charges de personnel	13 779.50		2 500.00		4 894.25	
<b>544.31 Charges de biens et de services</b>	<b>26 180.81</b>		<b>26 000.00</b>		<b>37 335.44</b>	
544.3100.03 Matériel de bureau	8 972.29		7 000.00		11 511.72	
544.3101.01 Matériel de bricolage et divers	180.00		3 500.00		2 956.30	
544.3113.01 Matériel informatique	512.40		5 000.00		9 846.05	
544.3120.01 Eau, énergie, combustible, élimination déchets	575.80		500.00		510.86	
544.3130.11 Frais de port	5 802.50		5 000.00		6 440.65	
544.3130.40 Frais de communication	4 347.20		4 000.00		5 192.91	
544.3199.01 Autres charges d'exploitation	5 790.62		1 000.00		876.95	
<b>544.36 Charges de transfert</b>	<b>170 720.50</b>		<b>140 500.00</b>		<b>175 759.95</b>	
544.3631.13 Curatelle éducative	40 500.00		40 000.00		38 400.00	
544.3634.03 Soutien à la famille	208.00		500.00		52.00	
544.3637.07 Honoraires de curatelle à charge de commune	130 012.50		100 000.00		137 307.95	
<b>544.39 Imputations internes</b>	<b>10 000.00</b>		<b>10 000.00</b>		<b>10 000.00</b>	
544.3920.05 Loyer - Bureau Curatelle	10 000.00		10 000.00		10 000.00	
<b>544.42 Taxes - Emoluments - Dédommagements</b>		<b>466 666.61</b>		<b>507 000.00</b>		<b>539 011.09</b>
544.4260.02 Curatelles éducatives Participations parentales				2 000.00		
544.4260.03 Honoraires pour curatelle		466 666.61		505 000.00		505 136.74
544.4260.04 Indemnités APG-CM-SUVA						33 874.35
<b>545 Garderie et Crèche</b>	<b>725 545.15</b>	<b>560 441.60</b>	<b>698 000.00</b>	<b>492 500.00</b>	<b>711 440.47</b>	<b>533 974.35</b>
<b>545.30 Charges de personnel</b>	<b>529 942.95</b>		<b>474 300.00</b>		<b>502 965.92</b>	
545.3000.01 Traitements des membres des autorités	1 191.00		1 200.00		1 191.00	
545.3010.01 Traitements du personnel administratif	59 059.40		63 500.00		58 480.20	
545.3010.03 Traitements du personnel de conciergerie	26 037.00		27 000.00		29 985.50	
545.3010.05 Traitements du personnel éducatif	369 827.40		315 000.00		340 566.10	
545.3050.01 Cotisations AVS, AI, APG, AC et frais administratifs	28 354.25		39 000.00		30 893.29	

Libellé	Comptes 2021		Budget 2022		Comptes 2022	
	Charges	Produits	Charges	Produits	Charges	Produits
545.3052.01	Cotisations de l'employeur aux caisses de pension	23 995.95		21 000.00		24 217.25
545.3053.01	Cotisations de l'employeur aux assurances-accidents	2 344.20		5 000.00		2 015.48
545.3054.01	Cotisations AF	12 066.00				12 167.65
545.3055.01	Cotisations de l'employeur aux assurances-maladie	6 425.50		2 600.00		2 618.45
545.3099.01	Autres charges de personnel	642.25				831.00
<b>545.31</b>	<b>Charges de biens et de services</b>	<b>139 922.40</b>		<b>137 700.00</b>		<b>155 453.54</b>
545.3100.03	Matériel de bureau	767.85		1 000.00		232.80
545.3101.01	Matériel de bricolage et divers	923.10		2 000.00		1 410.65
545.3101.03	Matériel de conciergerie	7 253.50		4 000.00		7 995.80
545.3104.05	Matériel éducatif	978.80		500.00		213.40
545.3104.06	Frais de pharmacie et d'hygiène	507.65		500.00		341.55
545.3110.01	Mobilier et appareils de bureau			5 000.00		1 589.85
545.3113.01	Matériel informatique	2 061.15		2 500.00		4 050.95
545.3120.01	Eau, énergie, combustible, élimination déchets	8 042.75		6 000.00		8 470.33
545.3130.02	Frais et honoraires de tiers	1 242.55		1 000.00		208.00
545.3130.11	Frais de port			500.00		1 080.00
545.3130.21	Frais de déjeûners goûters, etc.	5 079.90		6 500.00		7 618.25
545.3130.23	Frais de repas	100 618.55		100 000.00		115 149.60
545.3130.40	Frais de communication	1 372.00		2 000.00		1 246.41
545.3134.01	Assurances choses & RC	1 148.25		1 200.00		1 205.15
545.3144.01	Charges et entretien - Bâtiment	102.30		2 500.00		3 628.10
545.3199.01	Autres charges d'exploitation	9 824.05		2 500.00		1 012.70
<b>545.33</b>	<b>Amortissements du patrimoine administratif</b>	<b>15 000.00</b>		<b>14 000.00</b>		<b>14 000.00</b>
545.3300.52	Amortissements - Bâtiment BdG	15 000.00		14 000.00		14 000.00
<b>545.36</b>	<b>Charges de transfert</b>	<b>38 895.80</b>		<b>70 000.00</b>		<b>36 681.25</b>
545.3631.14	Placement enfants hors canton			10 000.00		
545.3636.15	APAC	38 895.80		60 000.00		36 681.25
<b>545.39</b>	<b>Imputations internes</b>	<b>1 784.00</b>		<b>2 000.00</b>		<b>2 339.76</b>
545.3940.05	Part aux intérêts - Garderie BdG	1 784.00		2 000.00		2 339.76
<b>545.42</b>	<b>Taxes - Emoluments - Dédommagements</b>		<b>388 670.50</b>		<b>355 500.00</b>	<b>420 640.80</b>
545.4240.07	Participations Crèche		238 191.80		240 000.00	234 939.70
545.4240.22	Participations UAPE		150 478.70		115 000.00	172 958.45
545.4260.04	Indemnités APG-CM-SUVA				500.00	12 742.65
<b>545.43</b>	<b>Revenus divers</b>		<b>8 787.00</b>		<b>7 000.00</b>	<b>800.00</b>
545.4309.01	Contributions diverses		8 787.00		7 000.00	800.00
<b>545.46</b>	<b>Revenus de transfert</b>		<b>162 984.10</b>		<b>130 000.00</b>	<b>112 533.55</b>
545.4631.02	Subvention cantonale		162 984.10		130 000.00	112 533.55
<b>57</b>	<b>Aide sociale et domaine de l'asile</b>	<b>650 231.85</b>	<b>305 734.80</b>	<b>678 000.00</b>	<b>219 900.00</b>	<b>690 763.16</b>
<b>572</b>	<b>Aide matérielle</b>	<b>502 007.48</b>	<b>215 122.95</b>	<b>507 000.00</b>	<b>135 000.00</b>	<b>524 367.24</b>
<b>572.30</b>	<b>Charges de personnel</b>	<b>30 227.10</b>		<b>17 000.00</b>		<b>30 005.89</b>
572.3000.01	Traitements des membres des autorités	2 857.80		2 000.00		2 857.80
572.3010.01	Traitements du personnel administratif			4 500.00		
572.3010.08	Traitements de personnel pour livraison repas à domicile	19 938.50		8 500.00		20 483.95
572.3050.01	Cotisations AVS, AI, APG, AC et frais administratifs	1 481.60		1 300.00		1 355.04
572.3052.01	Cotisations de l'employeur aux caisses de pension			500.00		
572.3053.01	Cotisations de l'employeur aux assurances-accidents	128.90				97.15
572.3054.01	Cotisations AF	630.35				523.95
572.3099.01	Autres charges de personnel	405.80		200.00		375.00
572.3099.08	Frais déplacements repas à domicile	4 784.15				4 313.00
<b>572.36</b>	<b>Charges de transfert</b>	<b>471 780.38</b>		<b>490 000.00</b>		<b>494 361.35</b>
572.3632.06	C.I.O. * (Centre information et orientation)	8 846.40		7 000.00		

Libellé	Comptes 2021		Budget 2022		Comptes 2022	
	Charges	Produits	Charges	Produits	Charges	Produits
572.3636.12	Dons et cotisations	4 639.40		6 000.00		11 500.00
572.3637.01	Service repas à domicile	59 033.55		60 000.00		62 018.00
572.3637.02	Prestations pr personnes âgées + nonagénaires	6 350.00		10 000.00		8 650.00
572.3637.03	Action sacs poubelle	12 257.55		15 000.00		12 398.70
572.3637.04	Action de Noël			2 000.00		1 480.00
572.3637.09	Secours occasionnels - Aide sociale	380 653.48		390 000.00		398 314.65
<b>572.42</b>	<b>Taxes - Emoluments - Dédommagements</b>					<b>691.20</b>
572.4260.04	Indemnités APG-CM-SUVA					691.20
<b>572.43</b>	<b>Revenus divers</b>		<b>73 152.00</b>		<b>75 000.00</b>	<b>75 730.00</b>
572.4309.01	Contributions diverses		73 152.00		75 000.00	75 730.00
<b>572.46</b>	<b>Revenus de transfert</b>		<b>141 970.95</b>		<b>60 000.00</b>	<b>38 715.00</b>
572.4631.05	Remboursements mesure de réinsertion		141 970.95		60 000.00	38 715.00
<b>574</b>	<b>Fonds cantonal pour l'emploi</b>	<b>55 060.02</b>		<b>63 000.00</b>		<b>62 002.29</b>
<b>574.36</b>	<b>Charges de transfert</b>	<b>55 060.02</b>		<b>63 000.00</b>		<b>62 002.29</b>
574.3631.18	Fonds cantonal pour l'emploi	55 060.02		63 000.00		62 002.29
<b>579</b>	<b>Intégration</b>	<b>93 164.35</b>	<b>90 611.85</b>	<b>108 000.00</b>	<b>84 900.00</b>	<b>104 393.63</b>
<b>579.30</b>	<b>Charges de personnel</b>	<b>78 429.55</b>		<b>77 800.00</b>		<b>86 035.01</b>
579.3000.01	Traitements des membres des autorités	5 321.60		4 000.00		5 361.60
579.3010.12	Personnel d'intégration	59 426.80		61 100.00		65 266.60
579.3050.01	Cotisations AVS, AI, APG, AC et frais administratifs	4 286.30		6 000.00		4 945.16
579.3052.01	Cotisations de l'employeur aux caisses de pension	5 158.20		5 500.00		5 136.00
579.3053.01	Cotisations de l'employeur aux assurances-accidents	348.90		800.00		322.65
579.3054.01	Cotisations AF	1 824.10				1 947.85
579.3055.01	Cotisations de l'employeur aux assurances-maladie	671.10		400.00		298.35
579.3099.01	Autres charges de personnel	1 392.55				2 756.80
<b>579.31</b>	<b>Charges de biens et de services</b>	<b>3 034.80</b>		<b>18 500.00</b>		<b>6 658.62</b>
579.3100.01	Frais du bureau intégration	1 162.90		2 400.00		1 695.30
579.3104.01	Matériel pour l'enseignement			2 000.00		
579.3120.01	Eau, énergie, combustible, élimination déchets	242.55		500.00		215.17
579.3130.07	Activités du délégué intégration	1 394.15		6 000.00		4 101.10
579.3130.40	Frais de communication					288.00
579.3199.01	Autres charges d'exploitation	235.20		500.00		359.05
579.3199.02	Frais de garderie cours de langue			7 100.00		
<b>579.39</b>	<b>Imputations internes</b>	<b>11 700.00</b>		<b>11 700.00</b>		<b>11 700.00</b>
579.3920.03	Loyer - Bureau Intégration	6 000.00		6 000.00		6 000.00
579.3920.04	Loyer - Bureau PIC	3 700.00		3 700.00		3 700.00
579.3930.01	Frais administratifs internes	2 000.00		2 000.00		2 000.00
<b>579.42</b>	<b>Taxes - Emoluments - Dédommagements</b>		<b>15 434.25</b>		<b>9 500.00</b>	<b>8 385.00</b>
579.4250.01	Contributions frais de garderie		550.00		1 000.00	505.00
579.4250.04	Vente fournitures cours de langue		2 950.00		8 000.00	7 880.00
579.4260.04	Indemnités APG-CM-SUVA		11 934.25		500.00	
<b>579.43</b>	<b>Revenus divers</b>					<b>1 060.40</b>
579.4309.01	Contributions diverses					1 060.40
<b>579.46</b>	<b>Revenus de transfert</b>		<b>75 177.60</b>		<b>75 400.00</b>	<b>75 070.60</b>
579.4612.01	Participation Communes		9 075.30		9 400.00	9 058.35
579.4631.01	Subvention cantonale		18 000.00		18 000.00	18 000.00
579.4631.02	Subvention cantonale		48 102.30		48 000.00	48 012.25



## Comptes 2022

---

### 6. Trafic et télécommunications

*Un commentaire est apporté à tous les comptes – hors comptes d'amortissement – dont le dépassement avec le budget est supérieur à 10% et CHF 5'000.-.*

*La masse salariale est imputée soit de manière effective, soit au travers de clés de répartition. Les comptes peuvent donc varier par rapport aux budgets prévus, ainsi que par rapport aux comptes des années précédentes.*

**615.3120.01**

Coûts liés à la hausse de l'énergie.

**615.3143.01**

Facture finale de l'entretien 2021 de l'éclairage public reçue en juillet 2022. Divers mâts ont également dû être remplacés en 2022.

**615.3151.03**

Réparations nécessaires sur plusieurs horodateurs communaux.

**615.3151.05**

Réparations effectuées sur la balayeuse à la suite d'un accident pour un coût total de CHF 10'000.-.

**623.3631.08**

Participation communale à l'indemnité pour les coûts non couverts du trafic régional des voyageurs. Montant pouvant évoluer d'une année à l'autre en fonction des travaux réalisés sur les communes desservies.

Libellé	Comptes 2021		Budget 2022		Comptes 2022	
	Charges	Produits	Charges	Produits	Charges	Produits
<b>6 TRAFIC ET TÉLÉCOMMUNICATIONS</b>	<b>1 867 306.77</b>	<b>217 891.90</b>	<b>1 875 900.00</b>	<b>219 500.00</b>	<b>2 014 847.55</b>	<b>257 436.93</b>
<b>61 Circulation routière</b>	<b>1 761 788.07</b>	<b>217 891.90</b>	<b>1 769 900.00</b>	<b>219 500.00</b>	<b>1 880 794.20</b>	<b>257 436.93</b>
<b>613 Routes cantonales</b>	<b>392 580.20</b>		<b>365 000.00</b>		<b>316 458.05</b>	
<b>613.36 Charges de transfert</b>	<b>392 580.20</b>		<b>365 000.00</b>		<b>316 458.05</b>	
613.3631.06 Part à l'entretien des routes cantonales	346 272.75		310 000.00		282 805.85	
613.3660.13 Amortissements - Routes cantonales	46 307.45		55 000.00		33 652.20	
<b>615 Routes communales</b>	<b>1 369 207.87</b>	<b>217 891.90</b>	<b>1 404 900.00</b>	<b>219 500.00</b>	<b>1 564 336.15</b>	<b>257 436.93</b>
<b>615.30 Charges de personnel</b>	<b>378 463.95</b>		<b>340 300.00</b>		<b>452 702.87</b>	
615.3000.01 Traitements des membres des autorités	12 382.80		17 800.00		12 382.80	
615.3010.01 Traitements du personnel administratif	56 074.85		36 000.00		57 739.00	
615.3010.02 Traitements du personnel TPEV	231 418.95		229 000.00		239 575.30	
615.3050.01 Cotisations AVS, AI, APG, AC et frais administratifs	19 293.00		26 000.00		20 264.32	
615.3052.01 Cotisations de l'employeur aux caisses de pension	24 618.00		23 000.00		22 255.50	
615.3053.01 Cotisations de l'employeur aux assurances-accidents	1 583.70		3 300.00		1 231.40	
615.3054.01 Cotisations AF	8 209.35				7 305.40	
615.3055.01 Cotisations de l'employeur aux assurances-maladie	4 912.95		1 700.00		2 081.55	
615.3099.01 Autres charges de personnel	19 970.35		3 500.00		89 867.60	
<b>615.31 Charges de biens et de services</b>	<b>473 865.57</b>		<b>486 600.00</b>		<b>544 649.85</b>	
615.3100.03 Matériel de bureau	102.15		500.00		156.30	
615.3111.01 Outils et Matériel	32 972.10		45 000.00		31 349.58	
615.3111.10 Signalisation routière	8 411.70		15 000.00		17 503.05	
615.3111.20 Equipement et Signalisation touristique			15 000.00		19 063.35	
615.3120.01 Eau, énergie, combustible, élimination déchets	74 128.60		70 000.00		81 254.36	
615.3130.40 Frais de communication	1 825.85		100.00		813.70	
615.3141.01 Entretien réseau routier	70 375.97		80 000.00		81 217.96	
615.3141.02 Entretien chemins pédestres	10 775.80		10 000.00		7 411.60	
615.3141.10 Déblaiement des neiges	81 811.50		40 000.00		38 040.87	
615.3143.01 Eclairage public, entret.	57 886.75		90 000.00		129 358.70	
615.3144.01 Charges et entretien - Bâtiment	7 765.40		6 000.00		4 317.85	
615.3144.10 Parking Val-de-Marne	7 319.70		10 000.00		10 318.38	
615.3151.03 Places de parc - Horodat.	29 828.40		20 000.00		25 392.50	
615.3151.05 Frais de véhicules	88 753.65		80 000.00		92 718.70	
615.3160.01 Loyers	1 908.00		2 000.00		1 848.00	
615.3199.01 Autres charges d'exploitation			3 000.00		3 884.95	
<b>615.33 Amortissements du patrimoine administratif</b>	<b>507 608.35</b>		<b>558 000.00</b>		<b>557 624.40</b>	
615.3300.10 Amortissements - Routes communales	129 350.70		132 000.00		137 870.75	
615.3300.11 Amortissements - Giratoires	3 000.00		3 000.00		3 000.00	
615.3300.12 Amortissements - Avenue d'Agaune	195 545.85		281 000.00		290 000.00	
615.3300.13 Amortissements - Place de la gare	7 000.00		6 000.00		6 000.00	
615.3300.14 Amortissements - Zones 30 Km/h	10 000.00		9 000.00		9 600.35	
615.3300.15 Amortissements - Parking	22 000.00		20 000.00		20 000.00	
615.3300.30 Amortissements - Eclairage public	14 965.10		17 000.00		16 653.30	
615.3300.43 Amortissements - Local du Scex Voirie	1 000.00		1 000.00		1 000.00	
615.3300.64 Amortissements - Horodateurs	68 000.00		55 000.00		39 000.00	
615.3300.66 Amortissements - Véhicules et Machines	56 746.70		34 000.00		34 500.00	
<b>615.35 Attributions aux fonds et financements spéciaux</b>			<b>12 000.00</b>			
615.3510.01 Attributions sur les financements spéciaux			12 000.00			
<b>615.39 Imputations internes</b>	<b>9 270.00</b>		<b>8 000.00</b>		<b>9 359.03</b>	
615.3940.06 Part aux intérêts - Parking VdM	9 270.00		8 000.00		9 359.03	







## Comptes 2022

---

### 7. Protection de l'environnement et aménagement du territoire

*Un commentaire est apporté à tous les comptes – hors comptes d'amortissement – dont le dépassement avec le budget est supérieur à 10% et CHF 5'000.-.*

*La masse salariale est imputée soit de manière effective, soit au travers de clés de répartition. Les comptes peuvent donc varier par rapport aux budgets prévus, ainsi que par rapport aux comptes des années précédentes.*

**710.3199.01**

Réduction de l'impôt préalable (TVA) suite à l'amortissement du déficit 2014 par le dicastère des impôts.

**710.3143.30**

Diverses fuites et casses d'eau imprévues.

**710.3143.32**

Révisions de nombreuses bornes hydrantes communales en 2022.

**710.3510.01**

Amortissement du déficit 2014 dans le fonds de régulation du service de l'eau potable.

**720.3199.01**

Montant à payer à l'AFC suite au contrôle TVA pour les années 2017 à 2021.

**720.3632.03**

Participation communale à STEP SA plus élevée liée aux coûts de l'énergie, STEP SA se fournissant sur le marché libre de l'électricité.

**730.3510.01**

Amortissement du déficit 2014 dans le fonds de régulation du service des déchets.

**730.3612.02**

Participation moins conséquente que budgétée suite au retard pris dans l'avancée des travaux du nouveau centre de tri.

**771.3143.02**

Remise en état du jardin du souvenir et frais de location de diverses machines pour l'entretien du cimetière.

**790.3199.01**

Contribution communale aux frais de la troisième correction du Rhône.

**790.3632.10**

Nouvelle classification comptable. A mettre en relation avec le compte 022.3636.13.

Libellé	Comptes 2021		Budget 2022		Comptes 2022			
	Charges	Produits	Charges	Produits	Charges	Produits		
<b>7</b>	<b>PROTECTION DE L'ENVIRONNEMENT ET AMÉNAGEMENT DU TERRITOIRE</b>		<b>2 698 355.20</b>	<b>2 076 438.60</b>	<b>2 849 000.00</b>	<b>2 295 100.00</b>	<b>2 861 220.16</b>	<b>2 325 351.80</b>
<b>71</b>	<b>Approvisionnement en eau</b>		<b>471 314.47</b>	<b>471 314.47</b>	<b>610 000.00</b>	<b>610 000.00</b>	<b>672 110.53</b>	<b>672 110.53</b>
<b>710</b>	<b>Approvisionnement en eau</b>		<b>471 314.47</b>	<b>471 314.47</b>	<b>610 000.00</b>	<b>610 000.00</b>	<b>672 110.53</b>	<b>672 110.53</b>
<b>710.30</b>	<b>Charges de personnel</b>		<b>51 515.35</b>		<b>50 400.00</b>		<b>57 559.65</b>	
710.3000.01	Traitements des membres des autorités	3 687.80		3 900.00		2 857.80		
710.3010.01	Traitements du personnel administratif	39 449.85		38 000.00		44 975.75		
710.3010.03	Traitements du personnel de conciergerie			600.00				
710.3050.01	Cotisations AVS, AI, APG, AC et frais administratifs	2 808.95		3 800.00		3 462.20		
710.3052.01	Cotisations de l'employeur aux caisses de pension	3 117.80		3 300.00		3 695.10		
710.3053.01	Cotisations de l'employeur aux assurances-accidents	223.15		500.00		219.85		
710.3054.01	Cotisations AF	1 195.45				1 338.70		
710.3055.01	Cotisations de l'employeur aux assurances-maladie	634.15		300.00		332.55		
710.3099.01	Autres charges de personnel	398.20				677.70		
<b>710.31</b>	<b>Charges de biens et de services</b>		<b>235 490.36</b>		<b>223 500.00</b>		<b>248 833.44</b>	
710.3111.01	Outils et Matériel	8 953.05		5 000.00		3 105.62		
710.3120.01	Eau, énergie, combustible, élimination déchets	13 023.58		13 000.00		12 818.82		
710.3130.11	Frais de port	2 845.00		2 500.00		2 000.00		
710.3130.40	Frais de communication	570.94		500.00		270.30		
710.3132.01	Frais d'analyses des eaux	4 264.43		5 000.00		5 935.11		
710.3132.02	Numérisation Cadastre	6 067.78		5 000.00		3 173.96		
710.3134.01	Assurances choses & RC	632.85		500.00		151.25		
710.3141.03	Evionnaz / Entretien Route des Hautes	6 590.40		5 000.00		3 455.06		
710.3143.30	Entretien réseau et installation	165 635.92		160 000.00		176 608.27		
710.3143.31	Entretien installation traitement des eaux			3 000.00				
710.3143.32	Entretien Hydrantes	13 309.61		12 000.00		28 390.71		
710.3158.01	Supports et maintenances informatiques	7 280.10		8 000.00		6 627.55		
710.3181.01	Pertes sur débiteurs - Taxes et Emoluments			3 000.00				
710.3199.01	Autres charges d'exploitation	6 316.70		1 000.00		6 296.79		
<b>710.33</b>	<b>Amortissements du patrimoine administratif</b>		<b>100 754.76</b>		<b>114 000.00</b>		<b>101 272.48</b>	
710.3300.20	Amortissements - Réseau d'eau	100 754.76		113 000.00		101 272.48		
710.3300.66	Amortissements - Véhicules et Machines			1 000.00				
<b>710.35</b>	<b>Attributions aux fonds et financements spéciaux</b>		<b>56 498.00</b>		<b>192 100.00</b>		<b>230 198.00</b>	
710.3510.01	Attributions sur les financements spéciaux	56 498.00		192 100.00		230 198.00		
<b>710.39</b>	<b>Imputations internes</b>		<b>27 056.00</b>		<b>30 000.00</b>		<b>34 246.96</b>	
710.3930.01	Frais administratifs internes	5 000.00		5 000.00		5 000.00		
710.3940.07	Part aux intérêts - Service des Eaux	22 056.00		25 000.00		29 246.96		
<b>710.42</b>	<b>Taxes - Emoluments - Dédommagements</b>			<b>323 851.05</b>		<b>610 000.00</b>	<b>582 763.45</b>	
710.4240.11	Fourniture de l'eau potable		322 773.85		605 000.00		582 012.25	
710.4240.20	Travaux pour tiers		1 077.20		5 000.00		751.20	
<b>710.43</b>	<b>Revenus divers</b>			<b>56 498.00</b>			<b>89 347.08</b>	
710.4309.01	Contributions diverses		56 498.00				89 347.08	
<b>710.45</b>	<b>Prélèvements sur les fonds et financements spéciaux</b>			<b>90 965.42</b>				
710.4510.01	Prélèvements sur les financements spéciaux		90 965.42					
<b>72</b>	<b>Traitement des eaux usées</b>		<b>836 135.80</b>	<b>836 135.80</b>	<b>792 100.00</b>	<b>792 100.00</b>	<b>732 856.25</b>	<b>732 856.25</b>
<b>720</b>	<b>Traitement des eaux usées</b>		<b>836 135.80</b>	<b>836 135.80</b>	<b>792 100.00</b>	<b>792 100.00</b>	<b>732 856.25</b>	<b>732 856.25</b>
<b>720.30</b>	<b>Charges de personnel</b>		<b>137 946.45</b>		<b>142 100.00</b>		<b>126 281.91</b>	
720.3010.01	Traitements du personnel administratif	26 564.10		13 800.00		32 135.85		
720.3010.02	Traitements du personnel TPEV			19 900.00				

Libellé	Comptes 2021		Budget 2022		Comptes 2022	
	Charges	Produits	Charges	Produits	Charges	Produits
720.3010.03	Traitements du personnel de conciergerie	87 526.25		85 500.00		73 796.63
720.3050.01	Cotisations AVS, AI, APG, AC et frais administratifs	8 517.75		11 900.00		7 876.93
720.3052.01	Cotisations de l'employeur aux caisses de pension	9 124.40		8 800.00		8 114.90
720.3053.01	Cotisations de l'employeur aux assurances-accidents	589.00		1 500.00		478.90
720.3054.01	Cotisations AF	3 625.40				2 915.50
720.3055.01	Cotisations de l'employeur aux assurances-maladie	1 767.40		700.00		738.30
720.3099.01	Autres charges de personnel	232.15				224.90
<b>720.31</b>	<b>Charges de biens et de services</b>	<b>114 056.33</b>		<b>73 000.00</b>		<b>84 682.41</b>
720.3120.01	Eau, énergie, combustible, élimination déchets	7 880.94		3 000.00		4 167.83
720.3130.40	Frais de communication					1.00
720.3143.30	Entretien réseau et installation	105 952.39		70 000.00		73 075.11
720.3160.01	Loyers	223.00				213.02
720.3199.01	Autres charges d'exploitation					7 225.45
<b>720.33</b>	<b>Amortissements du patrimoine administratif</b>	<b>146 818.87</b>		<b>56 000.00</b>		<b>47 339.62</b>
720.3300.33	Amortissements - Assainissement	146 818.87		56 000.00		47 339.62
<b>720.35</b>	<b>Attributions aux fonds et financements spéciaux</b>	<b>80 502.11</b>		<b>173 000.00</b>		<b>62 301.52</b>
720.3510.01	Attributions sur les financements spéciaux	80 502.11		173 000.00		62 301.52
<b>720.36</b>	<b>Charges de transfert</b>	<b>342 717.04</b>		<b>330 000.00</b>		<b>391 192.98</b>
720.3632.02	STEP SA taxe fédérale	39 357.01		40 000.00		39 753.02
720.3632.03	STEP SA	303 360.03		290 000.00		351 439.96
<b>720.39</b>	<b>Imputations internes</b>	<b>14 095.00</b>		<b>18 000.00</b>		<b>21 057.81</b>
720.3940.08	Part aux intérêts - Service Assainissement	14 095.00		18 000.00		21 057.81
<b>720.42</b>	<b>Taxes - Emoluments - Dédommagements</b>		<b>836 135.80</b>		<b>792 100.00</b>	<b>732 856.25</b>
720.4240.14	Taxes annuelles d'égout		699 277.15		650 000.00	600 107.95
720.4240.50	Refacturation frais du personnel		136 858.65		142 100.00	130 281.90
720.4260.04	Indemnités APG-CM-SUVA					2 466.40
<b>73</b>	<b>Gestion des déchets</b>	<b>698 705.73</b>	<b>698 705.73</b>	<b>798 000.00</b>	<b>798 000.00</b>	<b>781 987.62</b>
<b>730</b>	<b>Gestion des déchets</b>	<b>698 705.73</b>	<b>698 705.73</b>	<b>798 000.00</b>	<b>798 000.00</b>	<b>781 987.62</b>
<b>730.30</b>	<b>Charges de personnel</b>	<b>144 655.00</b>		<b>153 900.00</b>		<b>155 745.66</b>
730.3000.01	Traitements des membres des autorités	14 287.20		14 300.00		14 287.20
730.3010.01	Traitements du personnel administratif	76 727.65		79 000.00		80 750.05
730.3010.02	Traitements du personnel TPEV	29 767.40		36 000.00		35 590.35
730.3050.01	Cotisations AVS, AI, APG, AC et frais administratifs	7 210.40		11 500.00		8 200.56
730.3052.01	Cotisations de l'employeur aux caisses de pension	9 254.90		9 500.00		10 179.30
730.3053.01	Cotisations de l'employeur aux assurances-accidents	628.95		1 400.00		583.05
730.3054.01	Cotisations AF	3 069.40				3 171.10
730.3055.01	Cotisations de l'employeur aux assurances-maladie	1 672.90		700.00		855.30
730.3099.01	Autres charges de personnel	2 036.20		1 500.00		2 128.75
<b>730.31</b>	<b>Charges de biens et de services</b>	<b>290 262.12</b>		<b>145 000.00</b>		<b>142 407.19</b>
730.3111.01	Outils et Matériel	7 040.08				5 471.82
730.3130.20	Transport, ramassage des ordures	126 000.00		135 000.00		130 319.66
730.3130.22	Transport, ramassage du verre	12 596.95				
730.3130.24	Transport, ramassage de la ferraille	2 186.85				
730.3130.26	Transport, ramassage du papier	41 343.51				
730.3130.28	Transport, ramassage des déchets encombrants	57 768.05				
730.3130.36	Transport, ramassage du bois	30 826.19				
730.3130.38	Transport, ramassage des déchets verts	1 225.01				
730.3130.40	Frais de communication					22.80
730.3181.01	Pertes sur débiteurs - Taxes et Emoluments	2 245.50		10 000.00		2 232.70
730.3199.01	Autres charges d'exploitation	9 029.98				4 360.21

Libellé	Comptes 2021		Budget 2022		Comptes 2022	
	Charges	Produits	Charges	Produits	Charges	Produits
<b>730.33</b>	<b>Amortissements du patrimoine administratif</b>	<b>19 234.13</b>			<b>13 000.00</b>	<b>18 000.00</b>
730.3300.32	Amortissements - Dechetterie	19 234.13			13 000.00	18 000.00
<b>730.35</b>	<b>Attributions aux fonds et financements spéciaux</b>	<b>51 803.32</b>			<b>52 100.00</b>	<b>117 201.27</b>
730.3510.01	Attributions sur les financements spéciaux	51 803.32			52 100.00	117 201.27
<b>730.36</b>	<b>Charges de transfert</b>	<b>192 751.16</b>			<b>434 000.00</b>	<b>348 633.50</b>
730.3612.02	Station de compostage	42 622.93			275 000.00	201 027.95
730.3612.03	Déchets de restauration	6 693.00			10 000.00	14 857.86
730.3612.04	GastroVert Private	56 970.96			55 000.00	53 280.11
730.3612.08	Déchets spéciaux des ménages	9 607.41			4 000.00	3 544.75
730.3612.09	Incinération des ordures SATOM	76 856.86			90 000.00	75 922.83
<b>730.42</b>	<b>Taxes - Emoluments - Dédommagements</b>		<b>697 576.85</b>		<b>706 000.00</b>	<b>690 634.50</b>
730.4240.03	Participation Lavey pour la déchetterie		20 768.00			
730.4240.15	Taxes annuelles de voirie		641 687.94		706 000.00	685 215.10
730.4240.18	Taxes d'utilisation de la décharge		1 652.15			1 409.90
730.4250.02	Recyclage PET		1 024.01			
730.4250.03	Recyclage Verre		19 457.38			
730.4250.05	Recyclage Papier		12 987.37			
730.4260.04	Indemnités APG-CM-SUVA					4 009.50
<b>730.43</b>	<b>Revenus divers</b>		<b>1 128.88</b>		<b>92 000.00</b>	<b>91 353.12</b>
730.4309.01	Contributions diverses		1 128.88		92 000.00	91 353.12
<b>74</b>	<b>Aménagements</b>	<b>42 865.54</b>			<b>53 000.00</b>	<b>70 152.84</b>
<b>741</b>	<b>Corrections de cours d'eau</b>	<b>42 865.54</b>			<b>53 000.00</b>	<b>70 152.84</b>
<b>741.31</b>	<b>Charges de biens et de services</b>	<b>25 115.75</b>			<b>11 000.00</b>	<b>13 035.98</b>
741.3141.04	Evionnaz/entretien Eugine	4 978.70			500.00	3 187.00
741.3142.01	Entretien des ouvrages de protection	11 878.25			3 000.00	2 237.58
741.3142.10	Entretien des torrents et des dépotoirs	8 258.80			7 500.00	7 611.40
<b>741.33</b>	<b>Amortissements du patrimoine administratif</b>	<b>17 749.79</b>			<b>42 000.00</b>	<b>57 116.86</b>
741.3300.31	Amortissements - Dignes Mauvoisin	13 749.79			29 000.00	37 589.37
741.3300.37	Amortissements - Falaises de Fingles	2 000.00			11 000.00	17 527.49
741.3300.38	Amortissements - Barrage St-Barthélemy	2 000.00			2 000.00	2 000.00
<b>741.43</b>	<b>Revenus divers</b>				<b>5 000.00</b>	<b>4 036.00</b>
741.4309.01	Contributions diverses				5 000.00	4 036.00
<b>741.46</b>	<b>Revenus de transfert</b>				<b>2 000.00</b>	<b>4 416.75</b>
741.4631.02	Subvention cantonale				2 000.00	4 416.75
<b>77</b>	<b>Protection de l'environnement, autres</b>	<b>70 616.25</b>	<b>12 300.00</b>		<b>96 800.00</b>	<b>96 535.70</b>
<b>771</b>	<b>Cimetières, crématoires</b>	<b>26 511.05</b>	<b>12 300.00</b>		<b>50 200.00</b>	<b>52 071.42</b>
<b>771.30</b>	<b>Charges de personnel</b>	<b>18 130.25</b>			<b>22 200.00</b>	<b>18 782.32</b>
771.3010.01	Traitements du personnel administratif	5 367.20			8 100.00	6 229.15
771.3010.02	Traitements du personnel TPEV	9 882.40			10 000.00	9 950.60
771.3050.01	Cotisations AVS, AI, APG, AC et frais administratifs	989.80			1 800.00	1 086.52
771.3052.01	Cotisations de l'employeur aux caisses de pension	1 102.20			2 100.00	1 000.55
771.3053.01	Cotisations de l'employeur aux assurances-accidents	79.10			200.00	66.60
771.3054.01	Cotisations AF	420.75				401.00
771.3055.01	Cotisations de l'employeur aux assurances-maladie	247.30				114.55
771.3099.01	Autres charges de personnel	41.50				-66.65
<b>771.31</b>	<b>Charges de biens et de services</b>	<b>5 380.80</b>			<b>25 000.00</b>	<b>30 289.10</b>
771.3143.02	Entretien du cimetière	5 380.80			25 000.00	30 289.10

Libellé	Comptes 2021		Budget 2022		Comptes 2022	
	Charges	Produits	Charges	Produits	Charges	Produits
<b>771.33 Amortissements du patrimoine administratif</b>	<b>3 000.00</b>		<b>3 000.00</b>		<b>3 000.00</b>	
771.3300.34 Amortissements - Cimetière	3 000.00		3 000.00		3 000.00	
<b>771.42 Taxes - Emoluments - Dédommagements</b>		<b>12 300.00</b>		<b>20 500.00</b>		<b>23 227.05</b>
771.4240.12 Concessions de tombes et colombarium		350.00		10 000.00		5 500.00
771.4240.21 Taxes d'inhumation		5 150.00		8 000.00		7 560.00
771.4240.24 Taxes Colombarium		6 800.00		2 500.00		8 300.00
771.4260.04 Indemnités APG-CM-SUVA						1 867.05
<b>779 Toilettes publiques</b>	<b>44 105.20</b>		<b>46 600.00</b>		<b>44 464.28</b>	<b>5 613.05</b>
<b>779.30 Charges de personnel</b>	<b>43 731.80</b>		<b>44 100.00</b>		<b>42 807.76</b>	
779.3010.01 Traitements du personnel administratif	2 050.75				2 171.95	
779.3010.02 Traitements du personnel TPEV	34 442.20		36 600.00		34 679.75	
779.3050.01 Cotisations AVS, AI, APG, AC et frais administratifs	2 335.20		3 600.00		2 405.76	
779.3052.01 Cotisations de l'employeur aux caisses de pension	2 972.40		3 200.00		2 515.40	
779.3053.01 Cotisations de l'employeur aux assurances-accidents	190.90		500.00		140.50	
779.3054.01 Cotisations AF	993.15				852.30	
779.3055.01 Cotisations de l'employeur aux assurances-maladie	602.45		200.00		251.75	
779.3099.01 Autres charges de personnel	144.75				-209.65	
<b>779.31 Charges de biens et de services</b>	<b>373.40</b>		<b>2 500.00</b>		<b>1 656.52</b>	
779.3120.01 Eau, énergie, combustible, élimination déchets	373.40		500.00		501.27	
779.3144.01 Charges et entretien - Bâtiment			1 500.00		1 155.25	
779.3199.01 Autres charges d'exploitation			500.00			
<b>779.42 Taxes - Emoluments - Dédommagements</b>						<b>5 613.05</b>
779.4260.04 Indemnités APG-CM-SUVA						5 613.05
<b>79 Aménagement du territoire</b>	<b>578 717.41</b>	<b>57 982.60</b>	<b>499 100.00</b>	<b>67 500.00</b>	<b>507 577.22</b>	<b>101 104.55</b>
<b>790 Aménagement du territoire</b>	<b>578 717.41</b>	<b>57 982.60</b>	<b>499 100.00</b>	<b>67 500.00</b>	<b>507 577.22</b>	<b>101 104.55</b>
<b>790.30 Charges de personnel</b>	<b>172 853.10</b>		<b>175 600.00</b>		<b>173 896.16</b>	
790.3000.01 Traitements des membres des autorités	13 054.40		14 700.00		12 304.40	
790.3010.01 Traitements du personnel administratif	126 458.15		127 000.00		128 099.95	
790.3010.02 Traitements du personnel TPEV	581.70		2 700.00		585.60	
790.3010.03 Traitements du personnel de conciergerie			1 300.00			
790.3050.01 Cotisations AVS, AI, APG, AC et frais administratifs	8 985.10		12 700.00		9 813.96	
790.3052.01 Cotisations de l'employeur aux caisses de pension	14 393.40		14 800.00		14 829.20	
790.3053.01 Cotisations de l'employeur aux assurances-accidents	743.55		1 600.00		635.60	
790.3054.01 Cotisations AF	3 824.50				3 866.30	
790.3055.01 Cotisations de l'employeur aux assurances-maladie	2 147.50		800.00		966.30	
790.3099.01 Autres charges de personnel	2 664.80				2 794.85	
<b>790.31 Charges de biens et de services</b>	<b>75 106.66</b>		<b>63 500.00</b>		<b>76 793.21</b>	
790.3100.03 Matériel de bureau	2 189.57		500.00		3 287.25	
790.3102.01 Mises à l'enquête	5 517.56		5 000.00		4 499.70	
790.3102.02 Demandes d'autorisation de bâtir	6 051.50		3 000.00		816.00	
790.3130.01 Autorisations cantonales de bâtir	20 035.50		20 000.00		20 408.25	
790.3130.02 Frais et honoraires de tiers	12 841.10		9 000.00		11 349.15	
790.3132.05 Géomètre officiel	4 226.95		4 000.00		5 410.80	
790.3158.01 Supports et maintenances informatiques	4 886.40		7 000.00		7 595.95	
790.3199.01 Autres charges d'exploitation	19 358.08		15 000.00		23 426.11	
<b>790.33 Amortissements du patrimoine administratif</b>	<b>330 757.65</b>		<b>260 000.00</b>		<b>243 333.85</b>	
790.3320.90 Amortissements - PAZ	320 757.65		251 000.00		234 333.85	
790.3320.91 Amortissements - Aménagement des Iles	10 000.00		9 000.00		9 000.00	
<b>790.36 Charges de transfert</b>					<b>13 554.00</b>	
790.3632.10 Participation Associations régionales					13 554.00	





## Comptes 2022

---

### 8. Économie publique

*Un commentaire est apporté à tous les comptes – hors comptes d'amortissement – dont le dépassement avec le budget est supérieur à 10% et CHF 5'000.-.*

*La masse salariale est imputée soit de manière effective, soit au travers de clés de répartition. Les comptes peuvent donc varier par rapport aux budgets prévus, ainsi que par rapport aux comptes des années précédentes.*

#### **840.3102.03**

Diverses prestations liées à de la communication : publications dans la presse régionale, licence Guidigo, newsletter « Bonjour » et flyers touristiques.

#### **840.3160.01**

Loyer des nouveaux locaux situés à la gare. Le montant exact du loyer n'était pas connu au moment de l'établissement du budget 2022.

#### **840.3636.03**

Ce compte englobe les animations et soutiens accordées à certaines manifestations (Marché Monastique, Marché de Noël, mandats photos / vidéos, etc.). Décision a été prise de refacturer certains coûts qui seront comptabilisés sur l'exercice 2023.

#### **871.4451.01**

Compte contenant les PCP de Genedis SA (9% des frais d'acheminement facturés au client). Les dividendes de la même société se trouvent quant à eux dans le compte 963.4420.02.

#### **874.3637.10**

Mandats accordés pour la planification et la politique énergétique communale, en lien avec le PAZ (compte 790.5290.01).

Libellé	Comptes 2021		Budget 2022		Comptes 2022	
	Charges	Produits	Charges	Produits	Charges	Produits
<b>8 ÉCONOMIE PUBLIQUE</b>	<b>760 162.79</b>	<b>420 513.87</b>	<b>770 700.00</b>	<b>429 700.00</b>	<b>775 026.42</b>	<b>274 020.75</b>
<b>81 Agriculture</b>	<b>94.30</b>		<b>2 500.00</b>		<b>144.30</b>	
<b>811 Administration, exécution et contrôle</b>	<b>94.30</b>		<b>2 500.00</b>		<b>144.30</b>	
<b>811.30 Charges de personnel</b>			<b>2 500.00</b>			
811.3010.09 Traitements du personnel auxiliaire			2 500.00			
<b>811.31 Charges de biens et de services</b>	<b>94.30</b>				<b>144.30</b>	
811.3199.01 Autres charges d'exploitation	94.30				144.30	
<b>82 Sylviculture</b>	<b>26 107.43</b>		<b>25 000.00</b>		<b>23 671.50</b>	
<b>820 Sylviculture</b>	<b>26 107.43</b>		<b>25 000.00</b>		<b>23 671.50</b>	
<b>820.36 Charges de transfert</b>	<b>26 107.43</b>		<b>25 000.00</b>		<b>23 671.50</b>	
820.3612.06 Triage forestier	26 107.43		25 000.00		23 671.50	
<b>84 Tourisme</b>	<b>560 883.60</b>	<b>197 504.44</b>	<b>528 600.00</b>	<b>92 500.00</b>	<b>572 594.13</b>	<b>98 215.98</b>
<b>840 Tourisme</b>	<b>560 883.60</b>	<b>197 504.44</b>	<b>528 600.00</b>	<b>92 500.00</b>	<b>572 594.13</b>	<b>98 215.98</b>
<b>840.30 Charges de personnel</b>	<b>269 175.20</b>		<b>235 100.00</b>		<b>261 973.09</b>	
840.3000.01 Traitements des membres des autorités	3 809.40		6 700.00		3 809.40	
840.3001.01 Frais de représentation			1 000.00			
840.3010.01 Traitements du personnel administratif	219 763.15		185 000.00		213 560.25	
840.3010.03 Traitements du personnel de conciergerie	27.30		2 500.00		409.00	
840.3050.01 Cotisations AVS, AI, APG, AC et frais administratifs	14 716.40		18 400.00		14 428.64	
840.3052.01 Cotisations de l'employeur aux caisses de pension	17 743.00		16 000.00		18 234.50	
840.3053.01 Cotisations de l'employeur aux assurances-accidents	1 216.65		2 300.00		935.15	
840.3054.01 Cotisations AF	6 263.20				5 683.95	
840.3055.01 Cotisations de l'employeur aux assurances-maladie	3 654.70		1 200.00		1 441.70	
840.3099.01 Autres charges de personnel	1 981.40		2 000.00		3 470.50	
<b>840.31 Charges de biens et de services</b>	<b>83 800.19</b>		<b>85 500.00</b>		<b>99 182.67</b>	
840.3100.03 Matériel de bureau	8 437.45		8 000.00		7 802.01	
840.3101.03 Matériel de conciergerie	379.15		500.00		699.00	
840.3102.03 Imprimés, publications	19 240.25		10 000.00		16 465.96	
840.3111.20 Equipement et Signalisation touristique	5 915.05		5 000.00		4 936.40	
840.3113.01 Matériel informatique	9 599.85		10 000.00		14 614.55	
840.3120.01 Eau, énergie, combustible, élimination déchets	748.50		1 000.00		2 052.65	
840.3130.02 Frais et honoraires de tiers	3 488.50		2 500.00		7 218.80	
840.3130.11 Frais de port	659.90		1 000.00		728.05	
840.3130.40 Frais de communication	2 724.20		2 500.00		2 721.30	
840.3130.80 Fête Nationale	6 332.50		15 000.00		10 125.85	
840.3130.81 Animations diverses	8 907.35		10 000.00		5 943.95	
840.3134.01 Assurances choses & RC	461.60		1 500.00		463.85	
840.3160.01 Loyers	10 440.00		13 500.00		23 089.30	
840.3170.05 Frais de réceptions	3 754.70		3 000.00		992.05	
840.3199.01 Autres charges d'exploitation	2 711.19		2 000.00		1 328.95	
<b>840.33 Amortissements du patrimoine administratif</b>	<b>12 000.00</b>		<b>26 000.00</b>		<b>20 366.40</b>	
840.3300.48 Amortissements - Bureau OT	2 000.00		19 000.00		6 363.60	
840.3300.67 Amortissements - Infrastructures touristiques	10 000.00		7 000.00		14 002.80	
<b>840.36 Charges de transfert</b>	<b>195 908.21</b>		<b>182 000.00</b>		<b>191 071.97</b>	
840.3636.03 Promotion touristique et culturelle	88 595.21		80 000.00		97 121.72	
840.3636.04 Subside Société village de Mex	3 000.00		3 000.00		3 000.00	
840.3636.05 Lumina	50 000.00					
840.3636.14 Société de Développement	15 000.00		15 000.00		15 000.00	



Libellé	Comptes 2021		Budget 2022		Comptes 2022	
	Charges	Produits	Charges	Produits	Charges	Produits
840.3636.18	Part. structure régionale	24 312.00		84 000.00		66 950.25
840.3660.10	Amortissements - Pro Agauno	15 001.00				9 000.00
<b>840.42</b>	<b>Taxes - Emoluments - Dédommagements</b>		<b>161 658.14</b>		<b>90 500.00</b>	<b>96 638.23</b>
840.4210.40	Taxe de séjour		39 608.50		40 000.00	49 335.10
840.4240.09	Prestations de service		104 359.79		50 000.00	47 303.13
840.4260.04	Indemnités APG-CM-SUVA		17 689.85		500.00	
<b>840.43</b>	<b>Revenus divers</b>		<b>35 846.30</b>		<b>2 000.00</b>	<b>1 577.75</b>
840.4309.01	Contributions diverses		35 846.30		2 000.00	1 577.75
<b>85</b>	<b>Industrie, artisanat et commerce</b>	<b>94 082.95</b>	<b>18 968.55</b>	<b>148 000.00</b>	<b>20 600.00</b>	<b>76 453.70</b>
<b>850</b>	<b>Industrie, artisanat et commerce</b>	<b>94 082.95</b>	<b>18 968.55</b>	<b>148 000.00</b>	<b>20 600.00</b>	<b>76 453.70</b>
<b>850.31</b>	<b>Charges de biens et de services</b>	<b>3 417.45</b>		<b>36 000.00</b>		<b>25 425.10</b>
850.3130.09	Promotion de l'industrie et du commerce			25 000.00		24 017.10
850.3144.05	Charges et entretien - Bâtiment Grotte aux Fées	3 417.45		10 000.00		1 408.00
850.3199.01	Autres charges d'exploitation			1 000.00		
<b>850.33</b>	<b>Amortissements du patrimoine administratif</b>	<b>2 001.00</b>		<b>3 000.00</b>		<b>2 000.00</b>
850.3300.47	Amortissements - Grotte aux Fées	2 001.00		3 000.00		2 000.00
<b>850.36</b>	<b>Charges de transfert</b>	<b>88 664.50</b>		<b>109 000.00</b>		<b>49 028.60</b>
850.3637.08	Subside rénovation des façades	10 664.50		50 000.00		31 028.60
850.3660.11	Amortissements - Bâtiments protégés	78 000.00		59 000.00		18 000.00
<b>850.42</b>	<b>Taxes - Emoluments - Dédommagements</b>		<b>996.00</b>		<b>600.00</b>	
850.4240.13	Redevances publicitaires		996.00		600.00	
<b>850.44</b>	<b>Revenus financiers</b>		<b>17 972.55</b>		<b>20 000.00</b>	<b>19 588.70</b>
850.4470.12	Location Grotte-aux-Fées		17 972.55		20 000.00	19 588.70
<b>87</b>	<b>Combustibles et énergie</b>	<b>78 994.51</b>	<b>204 040.88</b>	<b>66 600.00</b>	<b>316 600.00</b>	<b>102 162.79</b>
<b>871</b>	<b>Electricité</b>	<b>52 397.06</b>	<b>177 443.43</b>	<b>36 200.00</b>	<b>286 200.00</b>	<b>52 937.59</b>
<b>871.30</b>	<b>Charges de personnel</b>	<b>46 533.55</b>		<b>36 200.00</b>		<b>47 890.79</b>
871.3000.01	Traitements des membres des autorités	7 532.20		4 800.00		6 667.20
871.3010.01	Traitements du personnel administratif	30 861.40		25 500.00		32 429.65
871.3010.03	Traitements du personnel de conciergerie			700.00		
871.3050.01	Cotisations AVS, AI, APG, AC et frais administratifs	2 479.20		2 600.00		2 778.62
871.3052.01	Cotisations de l'employeur aux caisses de pension	3 024.55		2 300.00		3 543.00
871.3053.01	Cotisations de l'employeur aux assurances-accidents	201.60		300.00		180.10
871.3054.01	Cotisations AF	1 054.80				1 094.55
871.3055.01	Cotisations de l'employeur aux assurances-maladie	504.80				239.75
871.3099.01	Autres charges de personnel	875.00				957.92
<b>871.31</b>	<b>Charges de biens et de services</b>	<b>5 863.51</b>				<b>5 046.80</b>
871.3120.01	Eau, énergie, combustible, élimination déchets	239.92				
871.3158.01	Supports et maintenances informatiques	350.00				
871.3181.01	Pertes sur débiteurs - Taxes et Emoluments					5 046.80
871.3199.01	Autres charges d'exploitation	5 273.59				
<b>871.43</b>	<b>Revenus divers</b>		<b>46 533.55</b>		<b>36 200.00</b>	<b>47 968.77</b>
871.4309.01	Contributions diverses		46 533.55		36 200.00	47 968.77
<b>871.44</b>	<b>Revenus financiers</b>		<b>130 909.88</b>		<b>250 000.00</b>	<b>83 455.00</b>
871.4451.01	Revenus Société électrique		130 909.88		250 000.00	83 455.00

Libellé	Comptes 2021		Budget 2022		Comptes 2022	
	Charges	Produits	Charges	Produits	Charges	Produits
<b>874</b>	<b>Energie renouvelable</b>				<b>24 946.82</b>	
<b>874.36</b>	<b>Charges de transfert</b>				<b>24 946.82</b>	
874.3637.10	Planification énergétique				24 946.82	
<b>879</b>	<b>Calorabois</b>	<b>26 597.45</b>	<b>26 597.45</b>	<b>30 400.00</b>	<b>30 400.00</b>	<b>24 278.38</b>
<b>879.30</b>	<b>Charges de personnel</b>	<b>26 597.45</b>		<b>30 400.00</b>		<b>24 278.38</b>
879.3010.01	Traitements du personnel administratif	3 965.05		4 400.00		5 171.80
879.3010.03	Traitements du personnel de conciergerie	18 097.20		22 000.00		15 421.41
879.3050.01	Cotisations AVS, AI, APG, AC et frais administratifs	1 688.45		2 300.00		1 525.07
879.3052.01	Cotisations de l'employeur aux caisses de pension	1 614.30		1 400.00		1 350.40
879.3053.01	Cotisations de l'employeur aux assurances-accidents	114.30		300.00		92.85
879.3054.01	Cotisations AF	718.60				564.00
879.3055.01	Cotisations de l'employeur aux assurances-maladie	351.10				147.35
879.3099.01	Autres charges de personnel	48.45				5.50
<b>879.42</b>	<b>Taxes - Emoluments - Dédommagements</b>		<b>26 597.45</b>		<b>30 400.00</b>	<b>24 792.30</b>
879.4240.50	Refacturation frais du personnel		26 597.45		30 400.00	24 278.40
879.4260.04	Indemnités APG-CM-SUVA					513.90



## Comptes 2022

---

### 9. Finances et impôts

*Un commentaire est apporté à tous les comptes – hors comptes d'amortissement – dont le dépassement avec le budget est supérieur à 10% et CHF 5'000.-.*

*La masse salariale est imputée soit de manière effective, soit au travers de clés de répartition. Les comptes peuvent donc varier par rapport aux budgets prévus, ainsi que par rapport aux comptes des années précédentes.*

#### **910.3181.05**

Montant effectif des pertes sur débiteurs en 2022. Montant difficile à estimer lors de l'établissement d'un budget.

#### **950.3199.01**

Le déficit 2014 du service des eaux n'ayant pas été amorti dans le temps imparti, soit 8 ans, ce montant doit être mis à la charge du dicastère Finances & Impôts.

#### **961.3406.01**

Hausse des taux d'intérêts sur les emprunts renouvelés en 2022.

#### **961.3499.01**

Il s'agit des intérêts reversés aux débiteurs qui ont payé trop d'acomptes, par exemple pour les tranches d'impôt. Le montant est donc variable.

#### **963.3101.03**

Coûts liés à la création d'une buanderie unique pour tous les bâtiments communaux et utilisée par le personnel du service des bâtiments.

#### **963.3431**

Remarque générale : coûts liés à la hausse de l'énergie.

#### **963.3431.19**

Remplacement des appareils de la buanderie de la Grand-Rue 40.

#### **963.3431.60**

Concerne principalement les frais de chauffage et d'énergie du site. La majorité de ces frais sont refacturés au travers des locations (Ministère Public et Police Judiciaire).

#### **963.3431.69**

Réfection d'un mur du bâtiment Lavigerie suite à des dégâts causés par un véhicule.

#### **963.4420.90**

Un montant avait été porté au budget pour les ventes de deux terrains à Epinassey. Ces parcelles ayant trouvé acquéreur en fin d'année 2022, les actes notariés ont été réalisés en 2023. Ces ventes seront donc comptabilisées dans l'exercice 2023.

Libellé	Comptes 2021		Budget 2022		Comptes 2022	
	Charges	Produits	Charges	Produits	Charges	Produits
<b>9 FINANCES ET IMPÔTS</b>	<b>1 042 351.48</b>	<b>15 259 690.39</b>	<b>1 063 700.00</b>	<b>15 572 800.00</b>	<b>1 455 601.20</b>	<b>16 204 530.88</b>
<b>91 Impôts</b>	<b>327 599.90</b>	<b>10 064 284.94</b>	<b>367 800.00</b>	<b>9 670 000.00</b>	<b>408 335.89</b>	<b>10 741 148.93</b>
<b>910 Impôts</b>	<b>327 599.90</b>	<b>9 117 961.44</b>	<b>367 800.00</b>	<b>8 810 000.00</b>	<b>408 335.89</b>	<b>9 728 798.93</b>
<b>910.30 Charges de personnel</b>	<b>78 381.40</b>		<b>67 800.00</b>		<b>76 328.39</b>	
910.3010.01 Traitements du personnel administratif	64 054.25		55 000.00		60 627.25	
910.3050.01 Cotisations AVS, AI, APG, AC et frais administratifs	4 214.35		5 400.00		4 345.39	
910.3052.01 Cotisations de l'employeur aux caisses de pension	5 987.75		6 300.00		6 866.40	
910.3053.01 Cotisations de l'employeur aux assurances-accidents	348.40		700.00		275.45	
910.3054.01 Cotisations AF	1 793.25				1 680.95	
910.3055.01 Cotisations de l'employeur aux assurances-maladie	1 063.65		400.00		448.40	
910.3099.01 Autres charges de personnel	919.75				2 084.55	
<b>910.31 Charges de biens et de services</b>	<b>152 064.60</b>		<b>200 000.00</b>		<b>237 871.75</b>	
910.3100.03 Matériel de bureau	1 710.00				2 947.55	
910.3181.05 Pertes sur débiteurs - Impôts	150 354.60		200 000.00		234 924.20	
<b>910.36 Charges de transfert</b>	<b>97 153.90</b>		<b>100 000.00</b>		<b>94 135.75</b>	
910.3602.01 Impôts sur imm. bâtis (art. 188)	97 153.90		100 000.00		94 135.75	
<b>910.40 Revenus fiscaux</b>		<b>9 049 642.14</b>		<b>8 760 000.00</b>		<b>9 678 289.53</b>
910.4000.01 Impôts sur le revenu des personnes physiques		6 692 407.10		6 380 000.00		6 958 671.75
910.4001.01 Impôts sur la fortune des personnes physiques		1 040 584.90		1 100 000.00		936 058.50
910.4002.01 Impôts retenus à la source		311 562.30		350 000.00		494 147.08
910.4008.01 Impôts personnel		67 717.50		50 000.00		69 001.95
910.4021.02 Impôts fonciers des personnes physiques		311 462.80		300 000.00		300 020.15
910.4022.01 Impôts sur les gains immobiliers		93 523.40		150 000.00		206 322.85
910.4022.05 Impôts sur prestations en capital		304 606.75		190 000.00		374 439.95
910.4023.01 Impôts sur les droits de mutation		65 374.75		160 000.00		204 314.40
910.4024.01 Impôts sur les successions et donations		127 742.64		40 000.00		97 732.90
910.4033.01 Impôts sur les chiens		34 660.00		40 000.00		37 580.00
<b>910.42 Taxes - Emoluments - Dédommagements</b>		<b>20 400.00</b>				<b>4 063.00</b>
910.4270.03 Amendes fiscales		20 400.00				4 063.00
<b>910.46 Revenus de transfert</b>		<b>47 919.30</b>		<b>50 000.00</b>		<b>46 446.40</b>
910.4602.03 Impôts sur les immeubles bâtis		47 919.30		50 000.00		46 446.40
<b>911 Impôts sur les personnes morales</b>		<b>946 323.50</b>		<b>860 000.00</b>		<b>1 012 350.00</b>
<b>911.40 Revenus fiscaux</b>		<b>946 323.50</b>		<b>860 000.00</b>		<b>1 012 350.00</b>
911.4010.01 Impôts sur le bénéfice des personnes morales		517 432.35		400 000.00		496 308.35
911.4011.01 Impôts sur le capital des personnes morales		256 281.40		260 000.00		334 510.50
911.4021.01 Impôts fonciers des personnes morales		172 609.75		200 000.00		181 531.15
<b>93 Péréquation financière intercommunale</b>		<b>3 369 316.00</b>		<b>3 450 000.00</b>		<b>3 448 604.00</b>
<b>930 Péréquation financière intercommunale</b>		<b>3 369 316.00</b>		<b>3 450 000.00</b>		<b>3 448 604.00</b>
<b>930.46 Revenus de transfert</b>		<b>3 369 316.00</b>		<b>3 450 000.00</b>		<b>3 448 604.00</b>
930.4621.10 Répartition fonds péréquation des ressources		3 265 108.00		3 360 000.00		3 359 274.00
930.4621.40 Aide transitoire du fonds compensation cas rigueur		104 208.00		90 000.00		89 330.00
<b>95 Parts aux recettes, autres</b>	<b>100 015.94</b>	<b>53 908.90</b>	<b>20 000.00</b>	<b>55 000.00</b>	<b>116 453.56</b>	<b>55 461.74</b>
<b>950 Parts aux recettes sans affectation, autres</b>	<b>100 015.94</b>	<b>53 908.90</b>	<b>20 000.00</b>	<b>55 000.00</b>	<b>116 453.56</b>	<b>55 461.74</b>
<b>950.31 Charges de biens et de services</b>	<b>100 015.94</b>		<b>20 000.00</b>		<b>116 453.56</b>	
950.3102.03 Imprimés, publications	883.14				691.43	
950.3137.01 Impôts cantonaux	42 464.80		20 000.00		26 415.05	
950.3199.01 Autres charges d'exploitation	56 668.00				89 347.08	

Libellé	Comptes 2021		Budget 2022		Comptes 2022		
	Charges	Produits	Charges	Produits	Charges	Produits	
<b>950.41</b>	<b>Patentes et concessions</b>	<b>41 943.20</b>		<b>45 000.00</b>		<b>46 923.55</b>	
950.4120.01	Redevances hydrauliques Rhône	41 943.20		45 000.00		46 923.55	
<b>950.46</b>	<b>Revenus de transfert</b>	<b>11 965.70</b>		<b>10 000.00</b>		<b>8 538.19</b>	
950.4601.01	Redevances et patentes Etablissements publics	7 310.70		5 000.00		4 258.19	
950.4601.02	Redevances pour appareils et distributeurs	4 655.00		5 000.00		4 280.00	
<b>96</b>	<b>Administration de la fortune et de la dette</b>	<b>614 735.64</b>	<b>1 770 587.80</b>	<b>675 900.00</b>	<b>2 392 800.00</b>	<b>930 811.75</b>	<b>1 954 488.06</b>
<b>961</b>	<b>Intérêts</b>	<b>348 713.77</b>	<b>356 960.02</b>	<b>298 000.00</b>	<b>282 000.00</b>	<b>427 320.27</b>	<b>271 065.95</b>
<b>961.31</b>	<b>Charges de biens et de services</b>	<b>16 495.41</b>		<b>20 000.00</b>		<b>16 618.71</b>	
961.3130.10	Frais bancaires	16 495.41		20 000.00		16 618.71	
<b>961.34</b>	<b>Charges financières</b>	<b>332 218.36</b>		<b>278 000.00</b>		<b>410 701.56</b>	
961.3401.01	Intérêts sur comptes courants	3 781.70		5 000.00		2 156.21	
961.3401.02	Intérêts avances à terme	-5 294.88		3 000.00		-3 844.30	
961.3406.01	Intérêts dettes consolidées	254 838.64		270 000.00		337 251.75	
961.3499.01	Intérêts rémunérateurs	78 892.90				75 137.90	
<b>961.43</b>	<b>Revenus divers</b>		<b>438.50</b>				
961.4309.01	Contributions diverses		438.50				
<b>961.44</b>	<b>Revenus financiers</b>		<b>261 223.52</b>		<b>185 000.00</b>		<b>157 587.73</b>
961.4401.01	Intérêts retard - frais récupérés		208 455.22		160 000.00		157 587.73
961.4450.01	Intérêts sur prêt patrimoine administratif		52 768.30		25 000.00		
<b>961.49</b>	<b>Imputations internes</b>		<b>95 298.00</b>		<b>97 000.00</b>		<b>113 478.22</b>
961.4940.02	Part aux intérêts - Aula CO Régional		12 455.00		12 000.00		14 038.54
961.4940.03	Part aux intérêts - CSS		10 353.00		10 000.00		11 698.79
961.4940.04	Part aux intérêts - Salles de sport CO Régional		12 895.00		12 000.00		14 038.54
961.4940.05	Part aux intérêts - Garderie BdG		1 784.00		2 000.00		2 339.76
961.4940.06	Part aux intérêts - Parking VdM		9 270.00		8 000.00		9 359.03
961.4940.07	Part aux intérêts - Service des Eaux		22 056.00		25 000.00		29 246.96
961.4940.08	Part aux intérêts - Service Assainissement		14 095.00		18 000.00		21 057.81
961.4940.09	Part aux intérêts - Campus du Scex		12 390.00		10 000.00		11 698.79
<b>963</b>	<b>Immeubles du patrimoine financier</b>	<b>266 021.87</b>	<b>1 383 789.35</b>	<b>377 900.00</b>	<b>2 060 800.00</b>	<b>503 491.48</b>	<b>1 658 303.35</b>
<b>963.30</b>	<b>Charges de personnel</b>	<b>139 836.75</b>		<b>114 900.00</b>		<b>149 447.99</b>	
963.3000.01	Traitements des membres des autorités	7 620.30		8 300.00		7 620.60	
963.3010.01	Traitements du personnel administratif	53 918.60		49 000.00		57 823.15	
963.3010.02	Traitements du personnel TPEV	144.80		200.00		145.15	
963.3010.03	Traitements du personnel de conciergerie	50 488.65		38 000.00		49 518.10	
963.3050.01	Cotisations AVS, AI, APG, AC et frais administratifs	7 545.00		8 600.00		10 025.11	
963.3052.01	Cotisations de l'employeur aux caisses de pension	10 837.30		7 200.00		11 368.05	
963.3053.01	Cotisations de l'employeur aux assurances-accidents	600.70		1 000.00		533.15	
963.3054.01	Cotisations AF	3 206.55				3 212.60	
963.3055.01	Cotisations de l'employeur aux assurances-maladie	1 260.15		600.00		1 063.25	
963.3099.01	Autres charges de personnel	4 214.70		2 000.00		8 138.83	
<b>963.31</b>	<b>Charges de biens et de services</b>	<b>54 161.65</b>		<b>59 000.00</b>		<b>65 124.04</b>	
963.3101.03	Matériel de conciergerie	18 196.65		35 000.00		28 639.99	
963.3130.02	Frais et honoraires de tiers	14 125.00				5 195.25	
963.3130.05	Prestations de tiers					2 000.00	
963.3130.14	Frais d'administration des titres			1 000.00			
963.3134.01	Assurances choses & RC	12 914.70		13 000.00		14 657.11	
963.3199.01	Autres charges d'exploitation	8 925.30		10 000.00		14 631.69	
<b>963.34</b>	<b>Charges financières</b>	<b>72 023.47</b>		<b>204 000.00</b>		<b>288 919.45</b>	
963.3431.00	Charges bâtiment l'Atelier	10 557.35				12 057.05	
963.3431.09	Entretien bâtiment l'Atelier	317.70				3 845.85	

Libellé	Comptes 2021		Budget 2022		Comptes 2022	
	Charges	Produits	Charges	Produits	Charges	Produits
963.3431.10	Charges bât. Grd-Rue 40 - Rue Fd Dubois	27 521.35		25 000.00		38 955.03
963.3431.19	Entretien bât. Gd-Rue 40 - Rue Fd Dubois	34 588.55		10 000.00		16 372.38
963.3431.20	Charges Maison Pierre	14 799.35		10 000.00		11 264.10
963.3431.29	Entretien Maison Pierre	4 311.55		5 000.00		6 013.35
963.3431.30	Charges Tuilerie Centrale	38 428.62		35 000.00		31 707.01
963.3431.39	Entretien Tuilerie Centrale	9 769.15		5 000.00		3 948.40
963.3431.40	Charges Tuilerie Sud	35 158.60		35 000.00		27 722.70
963.3431.49	Entretien Tuilerie Sud	4 669.75		5 000.00		3 000.00
963.3431.50	Charges Arsenal du Scex	5 171.20		4 000.00		9 252.83
963.3431.59	Entretien Arsenal du Scex			5 000.00		
963.3431.60	Charges Lavigerie	64 845.20		40 000.00		82 190.92
963.3431.69	Entretien Lavigerie	3 954.65		5 000.00		10 040.74
963.3431.70	Charges Bâtiment Duc	16 696.80		15 000.00		30 387.29
963.3431.79	Entretien Bâtiment Duc	1 233.65		5 000.00		1 058.85
963.3441.01	Amortissement patrimoine financier					1 102.95
963.3441.03	Prov. catastrophes et évènements extraordinaires	-200 000.00				
<b>963.42</b>	<b>Taxes - Emoluments - Dédommagements</b>		<b>12 676.65</b>			<b>5 466.45</b>
963.4260.04	Indemnités APG-CM-SUVA		12 676.65			5 466.45
<b>963.43</b>	<b>Revenus divers</b>		<b>40 000.00</b>			<b>2 294.85</b>
963.4309.01	Contributions diverses		40 000.00			2 294.85
<b>963.44</b>	<b>Revenus financiers</b>		<b>1 212 873.95</b>	<b>1 943 200.00</b>		<b>1 530 227.70</b>
963.4420.02	Dividendes		206 570.40	170 000.00		210 381.80
963.4420.20	Revenu AITEJ		100 000.00	100 000.00		100 000.00
963.4420.90	Gain patrimoine financier			800 000.00		365 780.60
963.4430.00	Locations bâtiment L'Atelier		52 460.00			26 910.00
963.4430.03	Location Tuilerie salle commune		1 900.00			
963.4430.09	Participation s/charges L'Atelier		2 070.00			232.80
963.4430.10	Locations Bât.Central + Rue F. Dubois		93 350.00	115 000.00		109 350.00
963.4430.11	Locations Arsenal du Scex		25 320.00	27 000.00		22 692.00
963.4430.14	Locations Salle la Corniche		1 800.00	1 500.00		4 825.00
963.4430.15	Locations Caveau des Vignerons		400.00	1 500.00		1 740.00
963.4430.16	Locations Salle du Roxy			2 500.00		250.00
963.4430.19	Participation s/charges Bât. du Central + Rue F.D		14 190.00	19 000.00		17 520.00
963.4430.20	Locations Maison Pierre		43 200.00	43 000.00		43 200.00
963.4430.29	Participation s/charges Maison de la Pierre		6 600.00	8 400.00		6 600.00
963.4430.30	Location Tuilerie Central		64 950.00	65 000.00		65 570.50
963.4430.31	Panneaux photovoltaïques Tuilerie			9 000.00		
963.4430.39	Participation s/charges Tuilerie Central		14 680.00	15 000.00		14 180.00
963.4430.40	Location Tuilerie Sud		74 526.00	46 000.00		45 471.00
963.4430.49	Participation s/charges Tuilerie Sud		9 000.00	7 000.00		6 000.00
963.4430.50	Locations Lavigerie		123 144.00	123 000.00		123 694.00
963.4430.59	Participation s/charges Lavigerie		12 000.00	12 000.00		12 050.00
963.4430.60	Locations Lavigerie parking		27 687.50	27 500.00		26 531.50
963.4430.69	Lavigerie Participation Bas-Valais		139 434.00	140 000.00		143 924.15
963.4430.70	Location Bâtiment Duc		114 199.80	114 000.00		96 599.80
963.4430.79	Participation s/charges Bâtiment Duc		11 357.70	13 800.00		13 100.00
963.4430.80	Locations terrains + places + DDP		25 679.55	25 000.00		20 329.55
963.4430.89	DDP Perris		37 855.00	38 000.00		37 855.00
963.4430.91	Locations diverses		10 500.00	20 000.00		15 440.00
<b>963.49</b>	<b>Imputations internes</b>		<b>118 238.75</b>	<b>117 600.00</b>		<b>120 314.35</b>
963.4920.01	Loyer - Bureau APEA		9 600.00	9 600.00		9 600.00
963.4920.02	Loyer - Bureau Police		21 800.00	21 800.00		21 800.00
963.4920.03	Loyer - Bureau Intégration		6 000.00	6 000.00		6 000.00
963.4920.04	Loyer - Bureau PIC		3 700.00	3 700.00		3 700.00
963.4920.05	Loyer - Bureau Curatelle		10 000.00	10 000.00		10 000.00
963.4920.06	Loyer - Ministère Public		67 138.75	66 500.00		69 214.35

Libellé	Comptes 2021		Budget 2022		Comptes 2022	
	Charges	Produits	Charges	Produits	Charges	Produits
<b>969</b> <b>Patrimoine financier, non mentionné ailleurs</b>		<b>29 838.43</b>		<b>50 000.00</b>		<b>25 118.76</b>
<b>969.44</b> <b>Revenus financiers</b>		<b>29 838.43</b>		<b>50 000.00</b>		<b>25 118.76</b>
969.4419.01 Rachat A.D.B.		29 838.43		50 000.00		25 118.76
<b>97</b> <b>Redistributions</b>		<b>1 592.75</b>		<b>5 000.00</b>		<b>4 828.15</b>
<b>971</b> <b>Redistributions liées à la taxe sur le CO2</b>		<b>1 592.75</b>		<b>5 000.00</b>		<b>4 828.15</b>
<b>971.46</b> <b>Revenus de transfert</b>		<b>1 592.75</b>		<b>5 000.00</b>		<b>4 828.15</b>
971.4699.01 Produit taxe CO2		1 592.75		5 000.00		4 828.15
<b>TOTAUX</b>	<b>22 580 516.87</b>	<b>22 108 292.81</b>	<b>22 322 500.00</b>	<b>22 377 200.00</b>	<b>23 308 498.18</b>	<b>23 188 792.82</b>
<b>Excédent de charges</b>		<b>472 224.06</b>		<b>-,-</b>		<b>117 705.36</b>
<b>Excédent de revenus</b>	<b>-,-</b>		<b>54 700.00</b>		<b>-,-</b>	



## Comptes 2022

### 14 - Détail du Compte d'investissements

*Un commentaire est apporté à tous les comptes dont le dépassement avec le budget est supérieur à 10% et CHF 10'000.-*

*Remarque générale : avec le passage au MCH2, les provisions sont beaucoup plus strictes, raison pour laquelle beaucoup de projets non commencés ou non terminés seront reportés dans les comptes d'investissements des exercices futurs.*

#### **022.5200.10**

Report de cet investissement en 2023.

#### **022.5210.01**

Montant qui avait été reporté dans le budget 2023.

#### **151.5040.01**

Réévaluation du devis général depuis l'établissement du budget 2022. Montant à mettre en regard du compte 151.6160.01.

#### **162.5040.04**

Ces travaux dépendent de la Confédération et non de la Commune. En attente de l'avancement du projet. Ces travaux seront reportés dans les comptes d'investissements ultérieurs. Ces travaux sont à mettre en regard du compte 162.6310.01.

#### **341.5040.10**

Réalisation d'une nouvelle place de jeux à Epinassey. Le budget comprenait la dissolution d'un fonds dédié de CHF 20'000.-. Ce montant a comptablement dû être distingué et figure dans le compte 341.6370.02.

#### **613.5610.04**

Charges liées. Refacturation des travaux réalisés sur le territoire communal pour les routes cantonales et reprise de certains coûts non facturés les années précédentes (entre 2018 et 2022).

#### **615.5010.01**

Ce poste comprend de nombreux projets : pont du Mauvoisin et route de la Carrière, réfection de la promenade Roger Udriot, entretien annuel des routes communales. Le projet de finalisation du pont du Mauvoisin est à mettre en relation avec la subvention perçue dans le compte 615.6310.01.

#### **615.5060.21**

Remplacement d'un véhicule utilitaire de la section des TPEV à la suite d'une casse. Montant non prévu en 2022.

#### **710.5030.02**

Montant budgété non entièrement réalisé. Il convient de souligner que les coûts de ces travaux se reporteront dans les exercices comptables ultérieurs.

#### **741.5020.03**

Montant budgété non entièrement réalisé. Il convient de souligner que les coûts de ces travaux se reporteront dans les exercices comptables ultérieurs. Montant à mettre en regard du compte 741.6160.02, car il s'agit d'un projet auquel participent de nombreux partenaires liés par une convention.

#### **741.5020.04**

Montant budgété non entièrement réalisé. Il convient de souligner que les coûts de ces travaux peuvent se reporteront dans les exercices comptables ultérieurs. Montant à mettre en regard du compte 741.6310.01, car il s'agit d'un projet subventionné.

#### **745.5030.07**

Dépassement lié à la sécurisation et à l'abattage d'arbres au-dessus de la Grotte-aux-Fées. Ces travaux étaient imprévus mais urgents pour la sécurisation de la falaise.

#### **745.5030.09**

Projet en collaboration avec le Canton. Les travaux ont débuté en 2023 et non en 2022, comme initialement prévu lors de l'établissement du budget. Les montants sont donc reportés dans les budgets ultérieurs.

#### **790.5040.22**

Les montants liés au remplacement de l'éclairage public n'avaient pas été pris en compte dans l'établissement du budget de ce projet.



Libellé	Comptes 2021		Budget 2022		Comptes 2022	
	Charges	Produits	Charges	Produits	Charges	Produits
<b>0</b>	<b>ADMINISTRATION GÉNÉRALE</b>	<b>451 293.24</b>		<b>65 000.00</b>		<b>-.-</b>
<b>02</b>	<b>Services généraux</b>	<b>451 293.24</b>		<b>65 000.00</b>		<b>-.-</b>
<b>022</b>	<b>Services généraux, autres</b>	<b>435 020.69</b>		<b>65 000.00</b>		<b>-.-</b>
<b>022.50</b>	<b>Immobilisations corporelles</b>	<b>25 000.00</b>				
022.5040.05	Hôtel de Ville - Réfection des bureaux	25 000.00				
<b>022.52</b>	<b>Immobilisations incorporelles</b>	<b>410 020.69</b>		<b>65 000.00</b>		<b>-.-</b>
022.5200.00	Hôtel de Ville - Informatique	389 891.54				
022.5200.10	Hôtel de Ville - Site Internet			40 000.00		-.-
022.5210.00	Hôtel de Ville - Valais Excellence	20 129.15				
022.5210.01	Concept SST - Sécurité Santé Travail			25 000.00		-.-
<b>029</b>	<b>Immeubles administratifs, non mentionné ailleurs</b>	<b>16 272.55</b>				
<b>029.50</b>	<b>Immobilisations corporelles</b>	<b>16 272.55</b>		<b>-.-</b>		<b>-.-</b>
029.5040.21	Campus du Scex	16 272.55		-.-		-.-
<b>1</b>	<b>ORDRE ET SÉCURITÉ PUBLICS, DÉFENSE</b>	<b>26 055.50</b>		<b>180 000.00</b>	<b>113 000.00</b>	<b>63 805.85</b>
<b>11</b>	<b>Sécurité publique</b>	<b>26 055.50</b>				
<b>111</b>	<b>Police</b>	<b>26 055.50</b>				
<b>111.52</b>	<b>Immobilisations incorporelles</b>	<b>26 055.50</b>				
111.5200.01	Informatique	26 055.50				
<b>15</b>	<b>Service du feu</b>			<b>40 000.00</b>	<b>13 000.00</b>	<b>63 805.85</b>
<b>151</b>	<b>Service du feu, organisation intercommunale</b>			<b>40 000.00</b>	<b>13 000.00</b>	<b>63 805.85</b>
<b>151.50</b>	<b>Immobilisations corporelles</b>			<b>40 000.00</b>		<b>63 805.85</b>
151.5040.01	Caserne			40 000.00		63 805.85
<b>151.61</b>	<b>Remboursements</b>				<b>13 000.00</b>	<b>21 000.00</b>
151.6160.01	Participations de tiers				13 000.00	21 000.00
<b>16</b>	<b>Défense</b>			<b>140 000.00</b>	<b>100 000.00</b>	
<b>162</b>	<b>Défense civile</b>			<b>140 000.00</b>	<b>100 000.00</b>	
<b>162.50</b>	<b>Immobilisations corporelles</b>			<b>140 000.00</b>		
162.5040.04	Abri Pci			140 000.00		
<b>162.63</b>	<b>Subventions d'investissement acquises</b>				<b>100 000.00</b>	
162.6310.01	Subvention cantonale				100 000.00	

Libellé	Comptes 2021		Budget 2022		Comptes 2022	
	Charges	Produits	Charges	Produits	Charges	Produits
<b>2</b>	<b>FORMATION</b>	<b>1 549 876.32</b>	<b>146 035.00</b>	<b>200 000.00</b>	<b>131 434.33</b>	<b>1 700.00</b>
<b>21</b>	<b>Scolarité obligatoire</b>	<b>521 938.50</b>	<b>146 035.00</b>	<b>130 000.00</b>	<b>84 628.64</b>	
<b>212</b>	<b>École primaire</b>	<b>521 938.50</b>	<b>146 035.00</b>	<b>130 000.00</b>	<b>84 628.64</b>	
<b>212.50</b>	<b>Immobilisations corporelles</b>	<b>521 938.50</b>		<b>130 000.00</b>	<b>84 628.64</b>	
212.5040.03	Groupe Scolaire	477 136.45		130 000.00	84 628.64	
212.5060.02	Mobilier scolaire	44 802.05				
<b>212.63</b>	<b>Subventions d'investissement acquises</b>		<b>146 035.00</b>			
212.6310.01	Subvention cantonale		146 035.00			
<b>25</b>	<b>Ecole de formation générale</b>	<b>1 000 000.00</b>				<b>1 700.00</b>
<b>251</b>	<b>Écoles de maturité gymnasiale</b>	<b>1 000 000.00</b>				<b>1 700.00</b>
<b>251.56</b>	<b>Propres subventions d'investissement</b>	<b>1 000 000.00</b>				
251.5610.05	Participation - Collège de l'Abbaye	1 000 000.00				
<b>251.64</b>	<b>Remboursement de prêts</b>					<b>1 700.00</b>
251.6470.01	Remboursement de prêts aux ménages					1 700.00
<b>27</b>	<b>Hautes écoles</b>	<b>27 937.82</b>		<b>70 000.00</b>	<b>46 805.69</b>	
<b>272</b>	<b>Hautes écoles pédagogiques</b>	<b>27 937.82</b>		<b>70 000.00</b>	<b>46 805.69</b>	
<b>272.56</b>	<b>Propres subventions d'investissement</b>	<b>27 937.82</b>		<b>70 000.00</b>	<b>46 805.69</b>	
272.5610.03	Participation - HEP	27 937.82		70 000.00	46 805.69	
<b>3</b>	<b>CULTURE, SPORT ET LOISIRS</b>	<b>113 665.65</b>		<b>285 000.00</b>	<b>297 516.37</b>	<b>20 000.00</b>
<b>34</b>	<b>Sport et loisirs</b>	<b>113 665.65</b>		<b>285 000.00</b>	<b>297 516.37</b>	<b>20 000.00</b>
<b>341</b>	<b>Sport</b>	<b>113 665.65</b>		<b>285 000.00</b>	<b>297 516.37</b>	<b>20 000.00</b>
<b>341.50</b>	<b>Immobilisations corporelles</b>	<b>113 665.65</b>		<b>285 000.00</b>	<b>297 516.37</b>	
341.5040.07	Centre sportif scolaire	93 085.75		80 000.00	79 354.52	
341.5040.10	Parcs de jeux	20 579.90		80 000.00	94 746.15	
341.5040.23	Terrain Foot des Iles			95 000.00	92 995.65	
341.5040.24	Terrain Tennis - Eclairage des cours			30 000.00	30 420.05	
<b>341.63</b>	<b>Subventions d'investissement acquises</b>					<b>20 000.00</b>
341.6370.02	Subvention fonds dédié					20 000.00
<b>4</b>	<b>SANTÉ</b>	<b>3 854.20</b>		<b>5 000.00</b>	<b>3 156.35</b>	
<b>49</b>	<b>Santé publique, non mentionné ailleurs</b>	<b>3 854.20</b>		<b>5 000.00</b>	<b>3 156.35</b>	
<b>490</b>	<b>Santé publique, non mentionné ailleurs</b>	<b>3 854.20</b>		<b>5 000.00</b>	<b>3 156.35</b>	
<b>490.56</b>	<b>Propres subventions d'investissement</b>	<b>3 854.20</b>		<b>5 000.00</b>	<b>3 156.35</b>	
490.5610.02	Financement dispositif pré-hospitalier	3 854.20		5 000.00	3 156.35	

Libellé	Comptes 2021		Budget 2022		Comptes 2022	
	Charges	Produits	Charges	Produits	Charges	Produits
<b>5</b>	<b>PRÉVOYANCE SOCIALE</b>	<b>26 642.31</b>		<b>30 000.00</b>		<b>28 573.87</b>
<b>52</b>	<b>Invalidité</b>	<b>26 642.31</b>		<b>30 000.00</b>		<b>28 573.87</b>
<b>523</b>	<b>Institutions pour pers. handicapées et inadaptées</b>	<b>26 642.31</b>		<b>30 000.00</b>		<b>28 573.87</b>
<b>523.56</b>	<b>Propres subventions d'investissement</b>	<b>26 642.31</b>		<b>30 000.00</b>		<b>28 573.87</b>
523.5610.01	Part aux institutions pour handicapés	26 642.31		30 000.00		28 573.87
<b>6</b>	<b>TRAFIC ET TÉLÉCOMMUNICATIONS</b>	<b>649 564.80</b>		<b>345 000.00</b>		<b>621 264.85</b>
<b>61</b>	<b>Circulation routière</b>	<b>649 564.80</b>		<b>345 000.00</b>		<b>621 264.85</b>
<b>613</b>	<b>Routes cantonales</b>	<b>154 306.45</b>		<b>115 000.00</b>		<b>217 652.20</b>
<b>613.56</b>	<b>Propres subventions d'investissement</b>	<b>154 306.45</b>		<b>115 000.00</b>		<b>217 652.20</b>
613.5610.04	Part à la construction des routes cantonales	154 306.45		115 000.00		217 652.20
<b>615</b>	<b>Routes communales</b>	<b>495 258.35</b>		<b>230 000.00</b>		<b>403 612.65</b>
<b>615.50</b>	<b>Immobilisations corporelles</b>	<b>495 258.35</b>		<b>230 000.00</b>		<b>403 612.65</b>
615.5010.01	Routes communales	348 546.55		170 000.00		303 559.00
615.5010.02	Schéma de mobilité - mesures					4 900.35
615.5010.20	Eclairage public	116 965.10		60 000.00		57 653.30
615.5060.21	Véhicule	29 746.70				37 500.00
<b>615.63</b>	<b>Subventions d'investissement acquises</b>					<b>63 688.25</b>
615.6310.01	Subvention cantonale					63 688.25
<b>7</b>	<b>PROTECTION DE L'ENVIRONNEMENT ET AMÉNAGEMENT DU TERRITOIRE</b>	<b>686 591.10</b>	<b>187 275.90</b>	<b>3 825 000.00</b>	<b>2 257 000.00</b>	<b>1 944 100.83</b>
<b>71</b>	<b>Approvisionnement en eau</b>	<b>146 742.21</b>	<b>12 987.45</b>	<b>325 000.00</b>	<b>20 000.00</b>	<b>122 272.48</b>
<b>710</b>	<b>Approvisionnement en eau</b>	<b>146 742.21</b>	<b>12 987.45</b>	<b>325 000.00</b>	<b>20 000.00</b>	<b>122 272.48</b>
<b>710.50</b>	<b>Immobilisations corporelles</b>	<b>146 742.21</b>		<b>325 000.00</b>		<b>122 272.48</b>
710.5030.02	Réseau Eau	146 742.21		325 000.00		122 272.48
<b>710.63</b>	<b>Subventions d'investissement acquises</b>		<b>12 987.45</b>		<b>20 000.00</b>	<b>5 000.00</b>
710.6370.01	Taxes de raccordement		12 987.45		20 000.00	5 000.00
<b>72</b>	<b>Traitement des eaux usées</b>	<b>3 107.32</b>	<b>46 288.45</b>	<b>650 000.00</b>	<b>30 000.00</b>	<b>646 339.62</b>
<b>720</b>	<b>Traitement des eaux usées</b>	<b>3 107.32</b>	<b>46 288.45</b>	<b>650 000.00</b>	<b>30 000.00</b>	<b>646 339.62</b>
<b>720.50</b>	<b>Immobilisations corporelles</b>	<b>3 107.32</b>		<b>650 000.00</b>		<b>646 339.62</b>
720.5030.04	Canalisations eaux claires et usées	2 174.00		650 000.00		645 717.61
720.5030.06	PGEE	933.32				622.01
<b>720.63</b>	<b>Subventions d'investissement acquises</b>		<b>46 288.45</b>		<b>30 000.00</b>	<b>25 000.00</b>
720.6370.01	Taxes de raccordement		46 288.45		30 000.00	25 000.00
<b>73</b>	<b>Gestion des déchets</b>	<b>176 234.13</b>				
<b>730</b>	<b>Gestion des déchets</b>	<b>176 234.13</b>				
730.50	Immobilisations corporelles	176 234.13				
730.5030.01	Mex - Assainissement décharge	50 940.82				

Libellé	Comptes 2021		Budget 2022		Comptes 2022	
	Charges	Produits	Charges	Produits	Charges	Produits
730.5060.01	Ecopoints Amélioration	95 233.14				
730.5060.04	Nouvelle déchetterie - Etudes	30 060.17				
<b>74</b>	<b>Aménagements</b>	<b>151 749.79</b>	<b>128 000.00</b>	<b>2 600 000.00</b>	<b>2 207 000.00</b>	<b>865 908.08</b>
<b>741</b>	<b>Corrections de cours d'eau</b>	<b>151 749.79</b>	<b>128 000.00</b>	<b>1 445 000.00</b>	<b>1 190 000.00</b>	<b>444 593.14</b>
<b>741.50</b>	<b>Immobilisations corporelles</b>	<b>151 749.79</b>		<b>1 445 000.00</b>		<b>444 593.14</b>
741.5020.03	Torrent du St-Barthélémy	151 749.79		900 000.00		162 582.05
741.5020.04	Torrent du Mauvoisin			545 000.00		282 011.09
<b>741.61</b>	<b>Remboursements</b>		<b>128 000.00</b>		<b>835 000.00</b>	<b>52 506.55</b>
741.6160.02	Participations de tiers Torrent St-Barthélémy		128 000.00		835 000.00	52 506.55
<b>741.63</b>	<b>Subventions d'investissement acquises</b>				<b>355 000.00</b>	<b>25 497.22</b>
741.6310.01	Subvention cantonale				355 000.00	25 497.22
<b>745</b>	<b>Dangers naturels</b>			<b>1 155 000.00</b>	<b>1 017 000.00</b>	<b>421 314.94</b>
<b>745.50</b>	<b>Immobilisations corporelles</b>			<b>1 155 000.00</b>		<b>421 314.94</b>
745.5030.07	Fingles III			175 000.00		262 135.65
745.5030.08	Mex - Secteur Epinettes			145 000.00		144 322.24
745.5030.09	Mex - RC 104			835 000.00		9 473.65
745.5030.10	Carte dangers naturels					5 383.40
<b>745.63</b>	<b>Subventions d'investissement acquises</b>				<b>1 017 000.00</b>	<b>197 787.45</b>
745.6310.01	Subvention cantonale				1 017 000.00	197 787.45
<b>79</b>	<b>Aménagement du territoire</b>	<b>208 757.65</b>		<b>250 000.00</b>		<b>309 580.65</b>
<b>790</b>	<b>Aménagement du territoire</b>	<b>208 757.65</b>		<b>250 000.00</b>		<b>309 580.65</b>
<b>790.50</b>	<b>Immobilisations corporelles</b>			<b>100 000.00</b>		<b>161 246.80</b>
790.5040.22	Parc de la Tuilerie			100 000.00		161 246.80
<b>790.52</b>	<b>Immobilisations incorporelles</b>	<b>208 757.65</b>		<b>150 000.00</b>		<b>148 333.85</b>
790.5290.01	Révision plan aménagement de zone	208 757.65		150 000.00		148 333.85
<b>8</b>	<b>ÉCONOMIE PUBLIQUE</b>	<b>75 000.00</b>		<b>210 000.00</b>		<b>119 966.40</b>
<b>84</b>	<b>Tourisme</b>	<b>50 000.00</b>		<b>210 000.00</b>		<b>119 966.40</b>
<b>840</b>	<b>Tourisme</b>	<b>50 000.00</b>		<b>210 000.00</b>		<b>119 966.40</b>
<b>840.50</b>	<b>Immobilisations corporelles</b>			<b>210 000.00</b>		<b>69 966.40</b>
840.5040.25	OT - Aménagement locaux			210 000.00		50 363.60
840.5060.40	Signalisation touristique urbaine					19 602.80
<b>840.55</b>	<b>Participations et capital social</b>	<b>50 000.00</b>				<b>50 000.00</b>
840.5560.01	Pro Agauno (2015-2022)	50 000.00				50 000.00
<b>85</b>	<b>Industrie, artisanat et commerce</b>	<b>25 000.00</b>				
<b>850</b>	<b>Industrie, artisanat et commerce</b>	<b>25 000.00</b>				
<b>850.50</b>	<b>Immobilisations corporelles</b>	<b>25 000.00</b>				
850.5040.06	Bât. Grottes aux Fées	25 000.00				



Comptes 2022

---

**15 - Détail du bilan au 31.12.2022**

		Solde 2021	Solde 2022
<b>1</b>	<b>Actifs</b>	<b>65 270 906.03</b>	<b>66 353 348.30</b>
<b>10</b>	<b>Patrimoine financier</b>	<b>43 223 968.03</b>	<b>43 836 210.30</b>
<b>100</b>	<b>Disponibilités et placements à court terme</b>	<b>502 252.60</b>	<b>500 654.07</b>
<b>1000</b>	<b>Caisse</b>	<b>20 852.75</b>	<b>11 347.55</b>
1000.00	Caisse - Administration Générale	10 900.40	3 463.30
1000.10	Caisse - Contrôle des Habitants	2 460.90	3 577.00
1000.20	Caisse - Police Intercommunale	3 407.25	500.00
1000.30	Caisse - Garderie Boule de Gomme	1 079.35	1 078.20
1000.40	Caisse - Office du Tourisme	2 456.20	2 354.45
1000.50	Caisse – La Dzèbe	548.65	374.60
<b>1001</b>	<b>La Poste</b>	<b>318 035.12</b>	<b>152 599.14</b>
1001.00	CCP - Administration Générale	311 424.16	149 379.33
1001.20	CCP - Police Intercommunale	6 610.96	3 219.81
<b>1002</b>	<b>Banque</b>	<b>163 364.73</b>	<b>336 707.38</b>
1002.00	BCVs - Administration Générale	-23 220.85	149 954.15
1002.01	BCVs - Sports et Jumelage	1 068.40	6 136.60
1002.02	BCVs - OT Billeterie	461.95	612.95
1002.03	BCVs - Garantie de loyer CFF	0.00	17 000.00
1002.10	Raiffeisen	145 343.40	61 847.00
1002.20	Crédit Suisse	57 272.97	24 935.82
1002.30	UBS	-17 561.14	76 220.86
<b>101</b>	<b>Créances</b>	<b>13 342 891.43</b>	<b>12 590 541.28</b>
<b>1010</b>	<b>Créances résultat de livraisons et de prestations envers des tiers</b>	<b>3 948 652.93</b>	<b>2 527 194.68</b>
1010.00	Créances	4 548 652.93	3 127 194.68
1010.90	Provision déb. douteux	-600 000.00	-600 000.00
<b>1012</b>	<b>Créances fiscales</b>	<b>9 383 000.00</b>	<b>9 951 000.00</b>
1012.00	Créances fiscales	9 383 000.00	9 951 000.00
<b>1015</b>	<b>Comptes courants internes</b>	<b>11 238.50</b>	<b>112 346.60</b>
1015.10	Créances - APAC	0.00	112 346.60
1015.20	Créances - Police Intercommunale	9 736.00	0.00
1015.50	Créances - APEA	1 502.50	0.00
<b>104</b>	<b>Actifs de régularisation</b>	<b>2 686 009.49</b>	<b>4 682 456.83</b>
<b>1041</b>	<b>Charges de biens, services et autres charges d'exploitation</b>	<b>404 111.85</b>	<b>484 012.98</b>
1041.00	Charges payées d'avance	404 111.85	484 012.98
<b>1042</b>	<b>Impôts</b>	<b>164 090.26</b>	<b>54 145.65</b>
1042.10	Impôt anticipé à récupérer	164 090.26	54 145.65
<b>1046</b>	<b>Actifs de régularisation, compte des investissements</b>	<b>2 117 807.38</b>	<b>4 144 298.20</b>
1046.00	Produits et subventions à recevoir	2 117 807.38	4 144 298.20
<b>107</b>	<b>Placements financiers</b>	<b>5 714 978.51</b>	<b>5 162 722.12</b>
<b>1070</b>	<b>Actions et parts sociales</b>	<b>3 436 631.00</b>	<b>4 399 631.00</b>
1070.00	STEP SA	1.00	1.00
1070.02	AGEPP SA	217 000.00	217 000.00
1070.03	SES Energies SA	1 400 000.00	1 400 000.00
1070.04	GENEDIS SA	0.00	963 000.00
1070.10	F.M.V. SA	355 440.00	355 440.00
1070.11	Holdigaz SA	1 448 460.00	1 448 460.00
1070.12	SATOM SA	1.00	1.00

		<b>Solde 2021</b>	<b>Solde 2022</b>
1070.50	Club d'aviation des Placettes, Bex	1.00	1.00
1070.51	Tunnel Grd-St-Bernard SA	5 000.00	5 000.00
1070.52	CCF SA	7 000.00	7 000.00
1070.53	Radio Rhône SA	1.00	1.00
1070.54	BCVs SA	3 720.00	3 720.00
1070.55	TéléMarécottes SA	1.00	1.00
1070.56	Cellviosa	1.00	1.00
1070.57	CRTO	1.00	1.00
1070.58	Valasi Incoming SA	1.00	1.00
1070.60	Cie Navigation sur le Lac Léman	1.00	1.00
1070.61	TPC SA	1.00	1.00
1070.62	Radio Chablais SA	1.00	1.00
<b>1071</b>	<b>Placements à intérêts</b>	<b>2 278 347.51</b>	<b>763 091.12</b>
1071.00	Prêt - AGEPP SA	74 428.12	763 091.12
1071.01	Prêt – SES Energies SA	2 203 919.39	0.00
<b>108</b>	<b>Immobilisations corporelles PF</b>	<b>20 977 836.00</b>	<b>20 899 836.00</b>
<b>1080</b>	<b>Terrains PF</b>	<b>1 842 001.00</b>	<b>1 839 001.00</b>
1080.01	Terrain - Les Perris	800 000.00	800 000.00
1080.02	Terrain - Les Iles	1.00	1.00
1080.03	Terrain - Iles d'Epine	45 000.00	45 000.00
1080.04	Terrain - Les Perrières	160 000.00	160 000.00
1080.05	Terrain - Le Glarier	155 000.00	152 000.00
1080.06	Terrain - La Preyse	3 000.00	3 000.00
1080.07	Terrain - Parcelle 2806	8 000.00	8 000.00
1080.08	Terrain - La Borette	118 000.00	118 000.00
1080.09	Terrain - Le Scex	278 000.00	278 000.00
1080.10	Terrain - Parcelle 1395 (Cettou)	60 000.00	60 000.00
1080.11	Terrain - Parcelle 1392	65 000.00	65 000.00
1080.12	Terrain - Source du Martolet	150 000.00	150 000.00
<b>1084</b>	<b>Bâtiments PF</b>	<b>18 948 003.00</b>	<b>18 873 003.00</b>
1084.01	Bâtiment - Maison de la Pierre	985 000.00	985 000.00
1084.02	Bâtiment - Lavigerie	4 565 000.00	4 565 000.00
1084.03	Bâtiment - Simplon 11	1 409 000.00	1 409 000.00
1084.04	Bâtiment - Le Central	285 000.00	296 000.00
1084.05	Bâtiment - Campus du Scex	2 020 000.00	2 020 000.00
1084.06	Bâtiment - Campus du Scex / Ex-Arsenal	180 000.00	180 000.00
1084.07	Bâtiment - Campus du Scex / Bât. 1-2-3 + Vest. FC	490 000.00	490 000.00
1084.08	Bâtiment - Campus du Scex / dépôt voirie	1.00	1.00
1084.09	Bâtiment - Rue F. Dubois 42	250 000.00	250 000.00
1084.10	Bâtiment - Caveau des vigneron	20 000.00	20 000.00
1084.11	Bâtiment - Cave Keller	1.00	1.00
1084.12	Bâtiment - Maison Duc	4 623 000.00	4 623 000.00
1084.13	Bâtiment - La Tuilerie	3 711 000.00	4 035 000.00
1084.14	Bâtiment - Ancienne Maison de Commune de Mex	410 000.00	0.00
1084.15	Bâtiment - PPE 5103 Le Jorat - Evionnaz	1.00	1.00
<b>1089</b>	<b>Nature inconnue</b>	<b>187 832.00</b>	<b>187 832.00</b>
1089.01	Centrales photovoltaïques	187 832.00	187 832.00
<b>14</b>	<b>Patrimoine administratif</b>	<b>22 046 938.00</b>	<b>22 517 138.00</b>
<b>140</b>	<b>Immobilisations corporelles du PA</b>	<b>19 978 007.00</b>	<b>20 414 907.00</b>
<b>1400</b>	<b>Terrains PA</b>	<b>324 001.00</b>	<b>324 001.00</b>
1400.00	Terrain - Aménagements divers	242 000.00	242 000.00
1400.01	Terrain - Les Marais	1.00	1.00
1400.02	Terrain - Place du Village de Mex	21 000.00	21 000.00
1400.03	Terrain - Ile d'Epines	61 000.00	61 000.00



		<b>Solde 2021</b>	<b>Solde 2022</b>
<b>1401</b>	<b>Routes / voies de communication</b>	<b>6 404 000.00</b>	<b>6 182 300.00</b>
1401.00	Routes communales	1 719 000.00	1 821 000.00
1401.01	Avenue d'Agaune	4 140 000.00	3 850 000.00
1401.02	Zone 30 Km/h.	133 000.00	128 300.00
1401.10	Giratoires	37 000.00	34 000.00
1401.20	Place de la gare	86 000.00	80 000.00
1401.21	Place SMVM + Parking	289 000.00	269 000.00
<b>1402</b>	<b>Aménagement des cours d'eau</b>	<b>1 310 000.00</b>	<b>1 327 000.00</b>
1402.00	Réseau d'eau	981 000.00	1 021 000.00
1402.10	Captages Réseau d'eau	225 000.00	209 000.00
1402.20	Réservoirs Réseau d'eau	49 000.00	46 000.00
1402.30	Traitement des eaux	55 000.00	51 000.00
<b>1403</b>	<b>Autres ouvrages de génie civil</b>	<b>1 038 004.00</b>	<b>2 259 004.00</b>
1403.00	Terrains de football	117 000.00	194 000.00
1403.01	Terrains de tennis	29 000.00	55 000.00
1403.10	Step de Mex	1.00	1.00
1403.11	PGEE	13 000.00	590 000.00
1403.12	Collecteurs Eaux usées	46 000.00	43 000.00
1403.13	Egouts Eaux usées	1.00	1.00
1403.14	Stations de relevage Eaux usées	1.00	1.00
1403.20	Déchetterie - Moloks - GastroVert	256 000.00	238 000.00
1403.21	Moloks	1.00	1.00
1403.30	Cimetière	44 000.00	41 000.00
1403.40	Protection - rocher	22 000.00	228 000.00
1403.41	Torrents - digues	173 000.00	502 000.00
1403.42	St-Barthélémy - barrage	28 000.00	26 000.00
1403.50	Réaménagement des Iles	126 000.00	117 000.00
1403.61	Eclairage public	184 000.00	225 000.00
<b>1404</b>	<b>Bâtiments</b>	<b>10 224 002.00</b>	<b>9 694 002.00</b>
1404.01	Groupe scolaire aménagements extérieurs	144 000.00	132 000.00
1404.02	Local du Scex voirie	11 000.00	10 000.00
1404.03	Hôtel de Ville	291 000.00	277 000.00
1404.04	Office d'instruction pénale - Lavigerie	88 000.00	81 000.00
1404.05	Local du feu	704 000.00	687 000.00
1404.06	Camp Scex Bât. 1-2-3 + vest. F.C.	15 000.00	14 000.00
1404.07	Abri P.C.	1.00	1.00
1404.08	Abri P.C. Home St-Jacques	1.00	1.00
1404.09	Groupe scolaire primaire	1 834 000.00	1 765 000.00
1404.10	Collège de la Tuilerie Transformations	151 000.00	139 000.00
1404.11	HEP	488 000.00	491 000.00
1404.12	Médiathèque	29 000.00	27 000.00
1404.13	Bâtiment Lavigerie Transformations	93 000.00	86 000.00
1404.14	Bâtiment Epinassey	17 000.00	16 000.00
1404.15	Bâtiment Scout	26 000.00	24 000.00
1404.16	Aula CO régional	1 811 000.00	1 666 000.00
1404.17	Bât. Tuilerie Nord	51 000.00	47 000.00
1404.18	Centre sportif scolaire	1 320 000.00	1 287 000.00
1404.19	Salles de sport CO régional	2 929 000.00	2 695 000.00
1404.20	Crèche - garderie	176 000.00	162 000.00
1404.21	Bureaux Office Tourisme	23 000.00	67 000.00
1404.22	Grotte aux Fées	23 000.00	21 000.00
<b>1406</b>	<b>Biens meubles PA</b>	<b>678 000.00</b>	<b>628 600.00</b>
1406.01	Place de jeux et de détente	31 000.00	173 000.00
1406.02	Piste Vita urbaine	8 000.00	5 000.00
1406.03	Véhicule service conciergerie	5 000.00	3 000.00
1406.04	Gestion informatique	292 000.00	190 000.00
1406.05	Equipement Police	35 000.00	0.00
1406.06	Véhicule - S. Feu	1 000.00	1 000.00



		Solde 2021	Solde 2022
<b>2</b>	<b>Passif</b>	<b>-65 270 906.03</b>	<b>-66 473 053.66</b>
<b>20</b>	<b>Capitaux de tiers</b>	<b>-56 311 470.36</b>	<b>-56 825 917.20</b>
<b>200</b>	<b>Engagements courants</b>	<b>-4 883 498.10</b>	<b>-3 222 529.38</b>
<b>2000</b>	<b>Engagements courants provenant de livraisons et de prestations de tiers</b>	<b>-4 850 777.10</b>	<b>-3 189 083.38</b>
2000.00	Créanciers	-4 850 777.10	-3 189 083.38
<b>2006</b>	<b>Dépôts et cautions</b>	<b>-32 721.00</b>	<b>-33 446.00</b>
2006.00	Dépôt de garantie (clefs)	-8 100.00	-8 100.00
2006.01	Cautions Locations des salles	-24 621.00	-25 346.00
<b>201</b>	<b>Engagements financiers à court terme</b>	<b>-6 000 000.00</b>	<b>-5 000 000.00</b>
<b>2010</b>	<b>Engagements envers des intermédiaires financiers</b>	<b>-6 000 000.00</b>	<b>-5 000 000.00</b>
2010.00	ATF Finarbit	-6 000 000.00	-5 000 000.00
<b>204</b>	<b>Passifs de régularisation</b>	<b>-8 650 525.66</b>	<b>-8 217 872.19</b>
<b>2041</b>	<b>Charges de biens et services et autres charges d'exploitation</b>	<b>-8 650 525.66</b>	<b>-8 217 872.19</b>
2041.00	Charges à payer	-2 052 750.23	-1 596 601.64
2041.01	Produits reçus d'avance	-44 296.40	-52 000.00
2041.02	Salaires à payer	-50 067.70	-7 993.85
2041.03	Produits reçus d'avance Impôts - tranches	-6 432 915.13	-6 490 780.50
2041.04	Retenue de garantie	-70 496.20	-70 496.20
<b>205</b>	<b>Provision à court terme</b>	<b>-278 000.00</b>	<b>0.00</b>
<b>2059</b>	<b>Autres provisions à court terme</b>	<b>-278 000.00</b>	<b>0.00</b>
2059.00	Provision pour grosses réparations	-278 000.00	0.00
<b>206</b>	<b>Engagements financiers à long terme</b>	<b>-35 614 250.00</b>	<b>-39 520 319.03</b>
<b>2064</b>	<b>Prêts, reconnaissances de dettes</b>	<b>-35 600 250.00</b>	<b>-39 520 319.03</b>
2064.00	Crédit Suisse 708809-7G-5 Emprunt 2011-2026	-1 500 000.00	-1 500 000.00
2064.01	Kommunal Kredit Austria Campus du Scex 2007-2027	-300 000.00	-250 000.00
2064.03	BCVs E 0877.76.46 Crèche-garderie 2010-2015	-525 000.00	-500 000.00
2064.05	BCVs L 0873.35.91 2004-07	-1 531 000.00	-1 464 000.00
2064.06	UBS HS 105070.3 Epuraton 2012-2027	-806 250.00	-731 250.00
2064.07	Postfinance PF.003268 2014-2034	-1 300 000.00	-1 200 000.00
2064.08	BCV's - 103.726.25.09 2019-2029	-2 500 000.00	-2 500 000.00
2064.09	Raiffeisen 2015-2030 Lavigerie	-2 000 000.00	-2 000 000.00
2064.10	SUVA 2015-2027 0.88%	-910 000.00	-895 000.00
2064.11	Postfinance 003718 2015-2025	-4 000 000.00	-4 000 000.00
2064.12	SUVA 2016-2026 0.66%	-2 100 000.00	-2 100 000.00
2064.13	Fds de pension Migros 2016-2031	-5 500 000.00	-5 500 000.00
2064.14	Raiffeisen 2017-2022	-3 000 000.00	-3 000 000.00
2064.15	PUBLICA 2017-2022 2016-2031	-3 500 000.00	0.00
2064.16	BCV's - 103.971.26.00 - 2020-2035	-1 128 000.00	-1 092 000.00
2064.17	Postfinance - 006289 - 2020-2027	-5 000 000.00	-5 000 000.00
2064.18	Raiffeisen 2022 - 2052	0.00	-1 500 000.00
2064.19	PostFinance - 006988 - 2022 - 2037	0.00	-2 000 000.00
2064.20	Bourgeoisie 2022 -	0.00	-2 500 000.00
2064.21	SES Energies 2022 -	0.00	-1 788 069.03
<b>2069</b>	<b>Autres engagements financiers à long terme</b>	<b>-14 000.00</b>	<b>0.00</b>
2069.00	Prêt LIM CH salle communale Mex	-7 000.00	0.00
2069.10	Prêt LIM VS salle communale Mex	-7 000.00	0.00



Comptes 2022

---

**16 - Rapport succinct de  
l'instance de révision des  
comptes**

# RAPPORT DU RÉVISEUR AU CONSEIL GÉNÉRAL DE LA COMMUNE DE SAINT-MAURICE



Rue du Rhône 5A  
CP 759  
1920 Martigny  
T. 027 722 47 57  
F. 027 722 71 54  
[www.nofival.ch](http://www.nofival.ch)

En notre qualité de réviseur, nous avons vérifié, conformément aux articles 83 à 86 de la Loi sur les communes du Canton du Valais et aux articles 89 à 93 de l'Ordonnance sur la gestion financière des communes, la comptabilité et les comptes annuels (le bilan, le compte administratif et l'annexe) de l'exercice arrêté au 31 décembre 2022.

## *Responsabilité du Conseil communal*

La responsabilité de l'établissement des comptes annuels, conformément aux prescriptions des articles 74 et ss de la LCo ainsi que de l'OGFCo incombe au Conseil communal. Cette responsabilité comprend la conception, la mise en place et le maintien d'un système de contrôle interne relatif à l'établissement des comptes annuels afin que ceux-ci ne contiennent pas d'anomalies significatives, que celles-ci résultent de fraudes ou d'erreurs. En outre, le Conseil communal est responsable de l'application de méthodes comptables appropriées ainsi que des estimations comptables adéquates.

## *Responsabilité de l'organe de révision*

Notre responsabilité consiste, sur la base de notre audit, à exprimer une opinion sur les comptes annuels. Nous avons effectué notre audit conformément aux prescriptions de la LCo et de l'OGFCo et à la recommandation d'audit suisse 60 *Audit et rapport de l'auditeur de comptes communaux*. Selon cette recommandation d'audit, nous devons respecter les règles d'éthique professionnelle ainsi que planifier et réaliser l'audit de façon à pouvoir constater avec une assurance raisonnable que les comptes annuels ne contiennent pas d'anomalies significatives.

Un audit inclut la mise en œuvre de procédures d'audit en vue de recueillir des éléments probants concernant les valeurs et les informations fournies dans les comptes annuels. Le choix des procédures d'audit relève du jugement de l'auditeur, de même que l'évaluation des risques que les comptes annuels puissent contenir des anomalies significatives, que celles-ci résultent de fraudes ou d'erreurs. Lors de l'évaluation de ces risques, l'auditeur prend en compte le système de contrôle interne relatif à l'établissement des comptes annuels pour définir les procédures d'audit adaptées aux circonstances, et non pas dans le but d'exprimer une opinion sur l'efficacité de celui-ci. Un audit comprend, en outre, une évaluation de l'adéquation des méthodes comptables appliquées, du caractère plausible des estimations comptables effectuées ainsi qu'une appréciation de la présentation des comptes annuels dans leur ensemble. Nous estimons que les éléments probants recueillis constituent une base suffisante et adéquate pour former notre opinion d'audit.

## *Opinion d'audit*

Selon notre appréciation, les comptes annuels pour l'exercice arrêté au 31 décembre 2022 sont conformes aux prescriptions légales (LCo et OGFCo) et aux règlements y relatifs.

*Autres dispositions légales*

Nous attestons que nous remplissons les exigences légales de qualification et d'indépendance conformément aux prescriptions de l'art. 83 de la LCo et des articles 89 et 90 de l'OGFCo et qu'il n'existe aucun fait incompatible avec notre indépendance.

De plus, nous précisons que :

- l'entretien final avec le Conseil municipal a eu lieu,
- l'endettement net de la Commune est considéré comme important et que durant l'exercice, par rapport à l'exercice précédent, il a augmenté,
- selon notre appréciation la Commune est en mesure de faire face à ses engagements.

Nous recommandons d'approuver les comptes annuels qui vous sont soumis.

Martigny, le 12 mai 2023

**NOFIVAL SA**



Maxime Lambercy  
*Expert-réviseur agréé*  
Réviseur responsable



Marion Boni-Theillard  
*Réviseur agréée*

Comptes 2022

---

## **17 - Annexes aux comptes**



# 17a - Principes pour la présentation et la tenue du compte de la commune de Saint-Maurice

## 1. Base légale

L'établissement du compte de la commune de Saint-Maurice se fonde sur la loi sur les communes (LCo) du 5 février 2004 ainsi que de l'ordonnance sur la gestion financière des communes (OGFCo).

## 2. Principes MCH2 appliqués et divergences

Les comptes sont établis conformément au modèle comptable harmonisé pour les cantons et les communes (MCH2) publié le 25 janvier 2008 par la Conférence des directrices et directeurs cantonaux des finances et aux recommandations du Conseil suisse de présentation des comptes publics (SRS-CSPCP). Ces recommandations constituent des normes minimales que toutes les collectivités publiques sont tenues de respecter. En fonction de la recommandation, le MCH2 permet des options différentes quant à la méthode de comptabilisation et de présentation.

La commune de Saint-Maurice se positionne de la manière suivante face à certaines recommandations (RE) avec des choix et des divergences spécifiées ci-après :

### RE 02 - Principes comptables

Les explications sur les principaux comptes du compte de résultats et du compte des investissements figurent dans le message introductif de la brochure des comptes.

### RE 05 - Actifs et passifs de régularisation

La valeur seuil définie à partir de laquelle les opérations de régularisation sont faites est fixée à Fr. 1.-.

### RE 06 - Réévaluations (corrections de valeur)

Le patrimoine financier est réévalué si une diminution durable de la valeur est prévisible.

### RE 07 - Recettes fiscales

Les recettes fiscales sont comptabilisées selon le principe de la délimitation des impôts.

### RE 08 - Financements spéciaux et préfinancements

Les préfinancements ne sont pas autorisés.

Le solde réalisé par une tâche faisant l'objet d'un financement spécial est transféré au bilan par les comptes 35 ou 45.

### RE 09 - Provisions et engagements conditionnels

La valeur seuil définie à partir de laquelle les opérations de provisions sont faites est fixée à Fr. 1.-.

### RE 10 - Compte des investissements

L'activation des investissements se fait selon l'Option 1, c'est-à-dire une activation de l'investissement net au bilan.

### RE 12 - Immobilisations et comptabilité des immobilisations

La limite d'activation des investissements propres est fixée à Fr. 20'000.- par objet ou par projet.

L'amortissement a lieu dès le début des travaux.

Le taux d'amortissement est appliqué sur la valeur comptable au bilan au 01.01 augmenté de l'investissement net de l'exercice en cours.

La méthode de l'amortissement dégressif est appliquée.

Les amortissements supplémentaires ne sont pas autorisés.

Les terrains morcelés des autres travaux de génie-civil, des bâtiments peuvent être enregistrés dans le compte spécifique des terrains du patrimoine administratif.

### RE 13 - Vision consolidée

Le tableau des participations doit au minimum figurer dans l'annexe aux comptes.

### RE 14 - Tableau des flux de trésorerie

Le tableau des flux de trésorerie simplifié est élaboré sur la base du tableau de financement actualisé du MCH1.

### RE 17 - Objectifs et instruments de politique budgétaire

Une réserve de politique budgétaire assimilable à une réserve conjoncturelle ou d'équilibrage peut être constituée. Les prélèvements ou attributions à cette réserve doivent être comptabilisés aux titres de charges ou revenus extraordinaires.

Le postfinancement de la réserve de politique budgétaire n'est pas autorisé.

### RE 18 - Indicateurs financiers

Les indicateurs de 1ère et 2ème priorités, recommandés par la conférence des directrices et directeurs cantonaux des finances, sont présentés dans le message introductif. Les définitions et mode de calcul se trouvent dans le manuel «modèle comptable harmonisé pour les cantons et les communes» dans l'annexe C.

### RE 19 - Procédure lors du passage au MCH2 (2021)

Pour des raisons de comparabilité, les valeurs du bilan de l'année précédente sont présentées lors du passage au MCH2 au 01.01.2021 (au lieu du 31.12.2020), après les reclassifications et les retraitements dus au passage au MCH2. Il en va de même pour les valeurs présentées dans le tableau des garanties.

Le patrimoine financier est inscrit à sa valeur comptable.

Les provisions et les comptes de régularisation ont été réévalués.

La réévaluation du patrimoine administratif n'est pas autorisée.

Les terrains parcellisés des autres travaux de génie-civil (compte bilan 1403) et des bâtiments (compte bilan 1404) sont inscrits dans le groupe de matières approprié et amortis en conséquence.

## 3. Principes de la gestion financière

La gestion financière se conforme aux exigences de la légalité, de l'équilibre budgétaire à terme, de l'emploi économe des fonds, de l'urgence, de la rentabilité, de la causalité, de l'indemnisation des avantages, de la non-affectation des impôts généraux, de la gestion axée sur les résultats, du paiement par l'utilisateur et de la transparence financière.

## 4. Principes de tenue des comptes

La tenue des comptes est un enregistrement chronologique et systématique des transactions effectuées avec l'extérieur et des imputations internes. La tenue des comptes est régie par les principes de l'annualité, de la spécialité, et de l'exhaustivité.

## 5. Principes de présentation des comptes

La présentation des comptes doit fournir une image de la situation financière qui corresponde à l'état effectif de la fortune, des finances et des revenus.

La présentation des comptes repose sur les principes de la comparabilité, du produit brut, de la comptabilité d'exercice, de la continuité, de l'importance, de la clarté, de la fiabilité, de la permanence des méthodes comptables et de l'échéance.

## 6. Principes d'évaluation du bilan

### 6.1. Actif

#### 6.1.1. Patrimoine financier (PF)

Le patrimoine financier est inscrit au bilan à sa valeur comptable. Il est amorti si des pertes ou des moins-values sont enregistrées. En cas d'acquisition d'immobilisation gratuitement, celle-ci doit être évaluée à sa valeur vénale.

Tous les nouveaux éléments du patrimoine financier sont évalués conformément aux principes d'évaluation ci-dessous.

#### Disponibilités et placements à court terme (compte bilan 100)

Les disponibilités et les placements à court terme comprennent les fonds en caisse, les avoirs postaux et bancaires, les soldes des cartes de débit et de crédit et les placements à court terme sur le marché monétaire (moins de 90 jours). Ils sont évalués à leur valeur d'acquisition, valeur nominale, ou, si inférieure, à leur valeur vénale.

#### Créances (compte bilan 101)

Les créances à court terme comprennent toutes les créances facturées envers des tiers et impayées.

Une provision générale pour créances douteuses est comptabilisée chaque année au 31 décembre.

En outre, des correctifs d'actifs spécifiques (ducroire) sont enregistrés pour les créances fiscales.

#### Placements financiers à court terme (compte bilan 102)

Les placements financiers à court terme sont des actifs monétaires (prêts à court terme, placements à intérêts, dépôts à terme, etc.), qui sont généralement détenus dans le but de faire coïncider les flux de liquidités pouvant générer un rendement. Les échéances varient de 90 jours à un an. Les placements financiers à court terme sont évalués à leur valeur d'acquisition, valeur nominale, ou, si inférieure, à leur valeur vénale.

#### Actifs de régularisation (compte bilan 104)

Les actifs de régularisation ont pour but de fournir les chiffres selon la méthode de la comptabilité d'exercice. Les charges, revenus, recettes et dépenses sont comptabilisés dans l'exercice au cours duquel l'engagement a eu lieu. Les comptes d'actifs de régularisation sont évalués à leur valeur nominale. La valeur seuil pour l'enregistrement d'un actif de régularisation est fixée à Fr. 1.-

#### Marchandises, fournitures (compte bilan 106)

Les articles de commerce et les matières premières et auxiliaires, sont évalués au prix coûtant ou au prix du marché si celui-ci est inférieur.

#### Placements financiers à long terme (compte bilan 107)

Les placements financiers à long terme ont une durée supérieure à un an. Ils sont classés dans le patrimoine financier, étant donné qu'ils ne servent pas directement à l'exécution des tâches publiques. Les actions, parts sociales, placements à intérêts (obligations, prêts) et créances à long terme sont comptabilisés à leur juste valeur ou à leur valeur nominale. La distinction de la rubrique au bilan entre le long et le court terme n'est pas adaptée en cours de période de placement.

#### Immobilisations corporelles du patrimoine financier (compte bilan 108)

Les immobilisations corporelles détenues au patrimoine financier ne sont pas utilisées directement pour l'exécution des tâches publiques. Les immobilisations du patrimoine financier dans le bilan au coût d'acquisition ou de construction.

#### Créances envers les financements spéciaux et fonds des capitaux de tiers (compte bilan 109)

Les créances résultant de financements spéciaux et fonds des capitaux de tiers sont comptabilisées à l'actif du bilan et les opérations de comptabilisation ont un effet sur le compte de résultats.

#### 6.1.2. Patrimoine administratif (PA)

Les valeurs du patrimoine administratif comprennent les éléments qui servent à l'exécution des tâches publiques et qui découlent du compte des investissements. Le montant du seuil d'activation des investissements propres est fixé à Fr. 20'000.- par objet ou par projet.

#### Immobilisations corporelles (compte bilan 1400)

Les immobilisations du patrimoine administratif sont inscrites au bilan au coût d'acquisition ou de production. Les immobilisations corporelles détenues au patrimoine administratif qui font l'objet d'une dépréciation du fait de leur utilisation sont amorties par catégorie à leur valeur résiduelle au 31.12.

Liste des taux d'amortissements planifiés appliqués :

Terrains : 0% (compte bilan 1400) Routes et voies de communication : 7% (compte bilan 1401) Aménagement des cours d'eau : 7% (compte bilan 1402) Autres travaux de génie-civil : 7% (compte bilan 1403) Bâtiments : 8% (compte bilan 1404) Forêts : 0% (compte bilan 1405) Biens meubles : 35% (compte bilan 1406) Autres immobilisations corporelles : 50% (compte bilan 1409)

#### Immobilisations incorporelles (compte bilan 142)

Les immobilisations incorporelles comprennent les logiciels, les licences, les droits d'utilisation et les autres immobilisations incorporelles. Le taux d'amortissement planifié est de 50%.

#### Prêts (compte bilan 144)

Les prêts sont généralement comptabilisés à leur valeur nominale. Si une diminution durable de la valeur est prévisible, une réévaluation de la valeur doit être effectuée.

#### Participations, capital social (compte bilan 145)

Les participations et capital social sont des parts dans le capital d'autres sociétés, établissements et institutions détenues en vue d'un investissement permanent. Ils sont comptabilisés au maximum à leur valeur d'acquisition. Si une diminution durable de la valeur est prévisible, une réévaluation de la valeur doit être effectuée.

#### Subventions d'investissement (compte bilan 146)

Les subventions d'investissement sont des prestations en argent qui sont utilisées par le bénéficiaire de ces subventions pour acquérir des actifs durables à caractère d'investissement. Le taux d'amortissement planifié est de 10%.

## 6.2. Passif

### 6.2.1. Capitaux de tiers

#### Engagements courants (compte bilan 200)

Les engagements courants sont des dettes monétaires qui doivent généralement être remboursées dans les douze mois qui suivent la clôture. Ces engagements sont comptabilisés à leur valeur nominale.

#### Engagements financiers à court terme (compte bilan 201)

Les engagements financiers à court terme sont des dettes résultant d'opérations de financement d'une durée inférieure ou égale à un an. Ces engagements sont comptabilisés à la valeur nominale.

#### Passifs de régularisation (compte bilan 204)

Les passifs de régularisation ont pour but de fournir les chiffres selon la méthode de la comptabilité d'exercice. Les charges, revenus, recettes et dépenses sont comptabilisés dans l'exercice au cours duquel l'engagement a eu lieu. Les comptes de passifs de régularisation sont évalués à leur valeur nominale. La valeur seuil pour l'enregistrement d'un passif de régularisation est fixée à Fr. 1.-.

#### Provisions à court terme (compte bilan 205)

Des provisions sont comptabilisées pour les engagements fondés sur un événement survenu dans le passé (avant la date de clôture des comptes), dont le montant et/ou l'échéance sont incertains, mais peuvent être estimés. Une provision est classée à court terme si la sortie de fonds est probable dans un délai d'un an à compter de la date de clôture. Les provisions sont réévaluées chaque année au 31 décembre. La valeur seuil pour l'enregistrement d'une provision à court terme est fixée à Fr. 1.-.

#### Engagements financiers à long terme (compte bilan 206)

Les engagements financiers à long terme sont des passifs liés à des opérations de financement qui doivent généralement être remboursées plus de douze mois après la date de clôture du bilan. Ils sont comptabilisés à la valeur nominale. La distinction de la rubrique au bilan entre le long et le court terme n'est pas adaptée en cours de période de l'engagement.

#### Provisions à long terme (compte bilan 208)

Des provisions sont comptabilisées pour les engagements fondés sur un événement survenu dans le passé (avant la date de clôture des comptes), dont le montant et/ou l'échéance sont incertains, mais qui peuvent être estimés. Une provision est classée à long terme si la sortie de fonds est probable dans un délai de plus de douze mois à compter de la date de clôture. Les provisions font l'objet d'une réévaluation chaque année au 31 décembre. La valeur seuil pour l'enregistrement d'une provision à long terme est fixée à Fr. 1.-.

#### Engagements envers les financements spéciaux et fonds des capitaux de tiers (compte bilan 209)

Un financement spécial est utilisé pour affecter des moyens en vue de l'exécution des tâches publiques. Un financement spécial est inscrit dans les capitaux de tiers si la base juridique ne peut être modifiée ou si la base légale repose sur le droit de rang supérieur. Ils figurent au passif du bilan et les opérations de comptabilisation ont un effet sur le compte de résultats.

### 6.2.2. Capital propre

#### Fonds et financements spéciaux enregistrés sous capital propre (compte bilan 290 et 291)

Un financement spécial est utilisé pour affecter des moyens en vue de l'exécution des tâches publiques. Un financement spécial est inscrit dans le capital propre si la base juridique peut être modifiée ou si la base légale repose sur le droit de rang supérieur, mais laisse une marge de manœuvre considérable à la collectivité publique. Ils figurent au passif du bilan et les opérations de comptabilisation ont un effet sur le compte de résultats. Les avances sur les financements spéciaux classés dans le capital propre sont inscrites en négatif dans les fonds propres. Ils sont remboursables dans un délai de 8 ans à compter de leur première inscription au bilan par de futurs excédents de revenus réalisés par la tâche concernée.

#### Réserves de politique budgétaire (compte bilan 294)

Les réserves de politique budgétaire sont des réserves qui peuvent être utilisées pour couvrir des déficits futurs du compte de résultats.

Le postfinancement des réserves de politique budgétaire n'est pas autorisé.

#### Réserve liée à la réévaluation du patrimoine financier (compte bilan 296)

Le résultat positif de la réévaluation doit être inscrit au bilan dans la réserve liée au retraitement du patrimoine financier. Cette réserve, inscrite dans le bilan dans les fonds propres, ne peut être dissoute qu'en cas de perte de valeur durable ou de vente du patrimoine financier. Le postfinancement de la réserve liée à la réévaluation du patrimoine financier n'est pas autorisé.

#### Excédent ou découvert du bilan (compte bilan 299)

Le solde provient des excédents et des déficits cumulés du compte de résultats. En cas de découvert, le poste reste au passif mais avec un signe négatif. Il doit être amorti dans un délai maximum de 4 ans à partir de sa première inscription au bilan.

## 17b - État du capital propre

	Solde au 01/01	Attributions	Prélèvements	Solde au 31/12
<b>29 Capital propre</b>	<b>8 959 436</b>	<b>567 995</b>	<b>--</b>	<b>9 527 431</b>
290 Engagements et avances sur financements spéciaux classés dans le capital propre	-830 224	409 701	--	- 420 523
291 Fonds classés dans le capital propre	324 000	278 000	--	602 000
294 Réserves de politique budgétaire	--	--	--	--
296 Réserve liée au retraitement du patrimoine financier	--	--	--	--
299 Excédent / découvert du bilan	9 465 660	- 119 705	--	9 345 954

## 17c - Tableau des provisions

<b>PROVISIONS À COURT TERME</b>		<b>Solde au 01/01</b>	<b>Création Augmentation</b>	<b>Dissolution Réduction</b>	<b>Solde au 31/12</b>
2059.00	Provisions pour grosses réparations	278 000	--	278 000	--
<b>PROVISIONS À LONG TERME</b>		<b>Solde au 01/01</b>	<b>Création Augmentation</b>	<b>Dissolution Réduction</b>	<b>Solde au 31/12</b>
		--	--	--	--
Total provisions à court terme		278 000	--	278 000	--
Total provisions à long terme		--	--	--	--
<b>Total des provisions</b>		<b>278 000</b>	<b>--</b>	<b>278 000</b>	<b>--</b>

## 17d - Tableau des participations

<b>Société anonyme</b>	<b>Nombre détenu</b>	<b>Part en %</b>	<b>Valeur nomin.</b>	<b>Rendement</b>	<b>Valeur 01.01</b>	<b>Valeur 31.12</b>
STEP SA	766	76.6%	100.00	-	1.00	1.00
AGEPP SA	434	4.3%	100.00	-	217 000.00	217 000.00
SES Energies SA	140 000	100.0%	10.00	-	1 400 000.00	1 400 000.00
GENEDIS SA	642	4.7%	1 500.00	25 680.00	-	963 000.00
F.M.V. SA	8 862	0.4%	50.00	14 930.00	355 440.00	355 440.00
Holdigaz SA	27 855	1.4%	10.00	139 275.00	1 448 460.00	1 448 460.00
SATOM SA	165	1.7%	100.00	-	1.00	1.00
Tunnel Grd-St-Bernard SA	10	0.0%	500.00	-	5 000.00	5 000.00
CCF SA	35	0.0%	200.00	-	7 000.00	7 000.00
Radio Rhône SA	5	0.1%	250.00	-	1.00	1.00
BCVs SA	144	0.0%	10.00	496.00	3 720.00	3 720.00
TéléMarécottes SA	13	0.0%	250.00	-	1.00	1.00
TPC SA	10	0.0%	10.00	-	1.00	1.00
Radio Chablais SA	4	0.1%	100.00	-	1.00	1.00
Cie Navigation sur le Lac Léman	20	0.0%	100.00	-	1.00	1.00
Cellviosa	1	0.0%	1 000.00	-	1.00	1.00
<b>Société coopérative</b>						
CRTO			1 000.00		1.00	1.00
<b>Divers</b>						
Club d'aviation des Placettes, Bex					1.00	1.00

## 17e - Tableau des garanties (cautionnements)

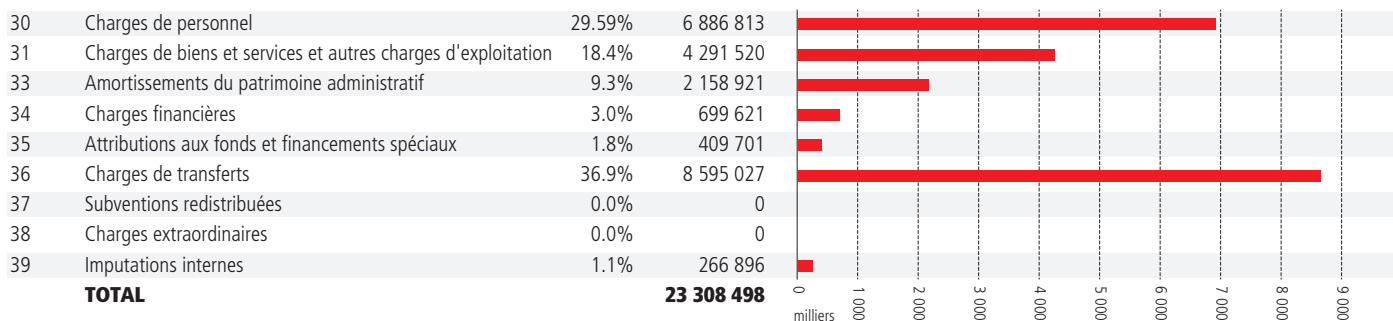
<b>Société</b>	<b>de</b>	<b>Solde au 01.01</b>	<b>Solde au 31.12</b>
Société de Développement	(2001)	456 000.00	456 000.00
Calorabois	(2003)	1 200 000.00	1 200 000.00
Abbaye	(2014)	2 000 000.00	2 000 000.00
CO régional	(2020)	9 718 090.00	9 718 090.00
Tennis Club	(2012)	155 000.00	155 000.00
APAC	(2010)	30 000.00	30 000.00
Club Alpin	(2010)	60 000.00	60 000.00
Fondation St-Jacques	(1987)	6 000 000.00	6 000 000.00
Fondation St-Jacques	(2008)	11 170 000.00	11 170 000.00
STEP	(2012)	960 000.00	960 000.00
Fondation de l'Observatoire	(2002)	40 000.00	40 000.00
Cabinet médical agaunois	(2015)	2 150 000.00	2 150 000.00

## 17f - Tableau des immobilisations

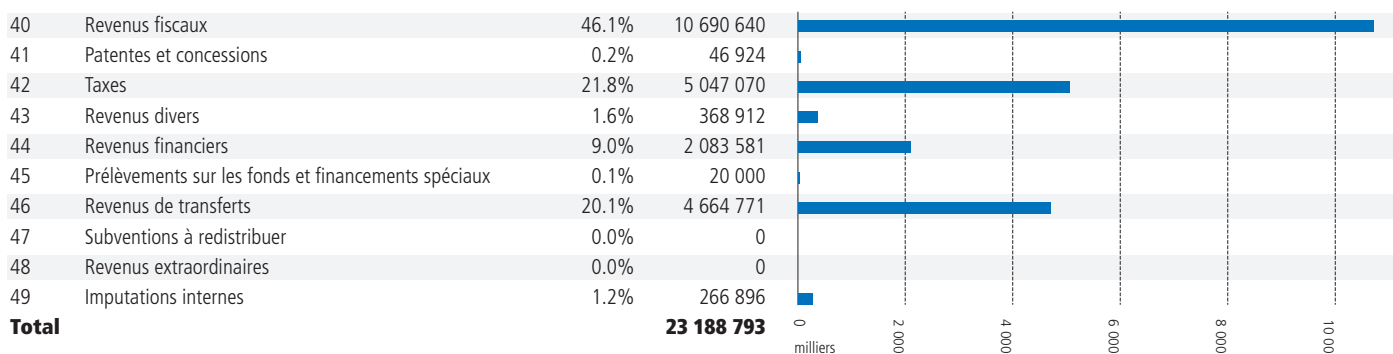
No	Intitulé	Solde au 01.01	Dépenses	Recettes	Solde au 31.12	Amortiss.	Situation après amort.	Amort. minimum obligatoire	Contrôle
<b>COMPTES ORDINAIRES</b>									
1400	Terrains	324 001.00			324 001.00		324 001.00	0%	0.00%
1401	Routes / voies de communication	6 404 000.00	308 459.35	63 688.25	6 648 771.10	466 471.10	6 182 300.00	7%	7.02%
1402	Aménagement des cours d'eau du PA	1 310 000.00	122 272.48	5 000.00	1 427 272.48	100 272.48	1 327 000.00	7%	7.03%
1403	Autres travaux de génie-civil	1 038 004.00	1 693 316.70	300 791.22	2 430 529.48	171 525.48	2 259 004.00	7%	7.06%
1404	Bâtiments du PA	10 224 002.00	334 822.35	21 000.00	10 537 824.35	843 822.00	9 694 002.35	8%	8.01%
1405	Forêts PA				-	-		0%	0.00%
1406	Biens meubles du PA	678 000.00	313 095.75	20 000.00	971 095.75	342 495.75	628 600.00	35%	35.27%
1409	Autres immobilisations corporelles				-	-		50%	0.00%
1420	Logiciel du PA				-	-		50%	0.00%
1421	Licences, droits d'utilisation, droits des marques PA				-	-		50%	0.00%
1429	Autres immobilisations incorporelles	320 000.00	148 333.85		468 333.85	234 333.85	234 000.00	50%	50.04%
144X	Prêts	45 931.00	-	1 700.00	44 231.00	-	44 231.00	Selon risque	0.00%
145X	Participation capital social				-		-	Selon risque	0.00%
146X	Subventions d'investissement	1 423 000.00	299 382.42		1 722 382.42	178 382.42	1 544 000.00	10%	10.36%
	<b>Total comptes ordinaires</b>	<b>21 766 938.00</b>	<b>3 219 682.90</b>	<b>412 179.47</b>	<b>24 574 441.43</b>	<b>2 337 303.08</b>	<b>22 237 138.35</b>		

## 17g - Graphiques par classification fonctionnelle et par nature

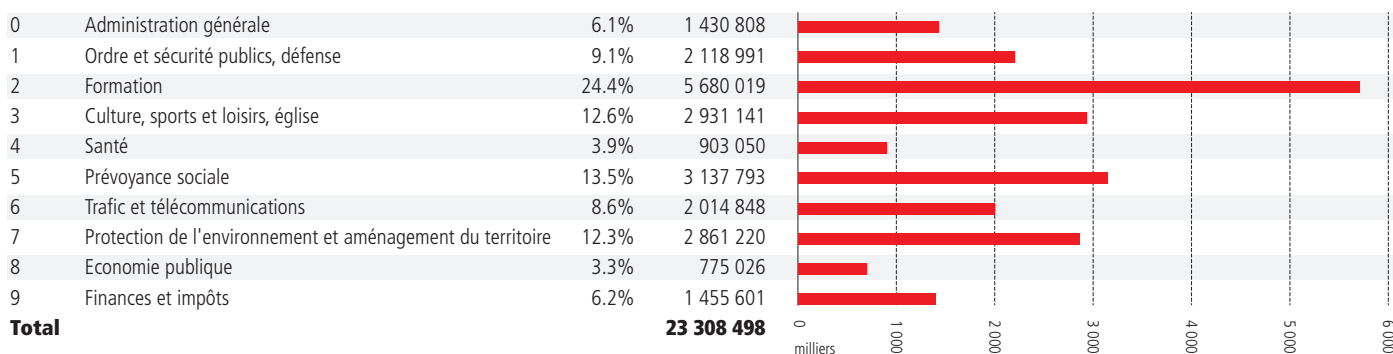
### COMPTES DE RÉSULTATS SELON LES NATURES, CHARGES



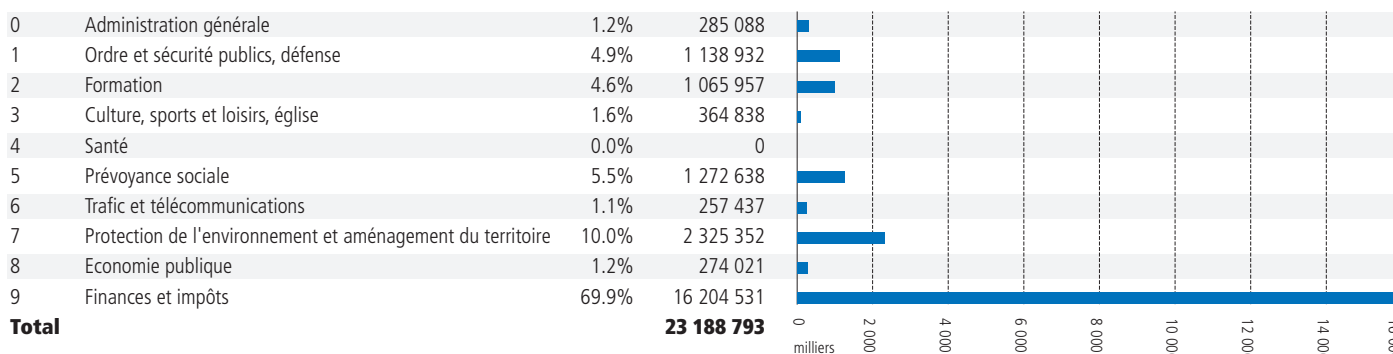
### COMPTES DE RÉSULTATS SELON LES NATURES, REVENUS



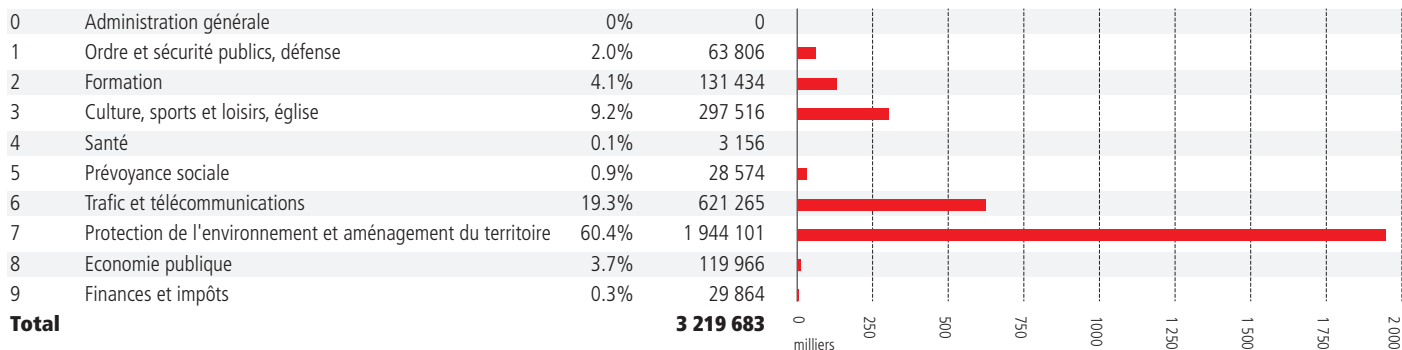
### COMPTES DE RÉSULTATS SELON LES TÂCHES, CHARGES



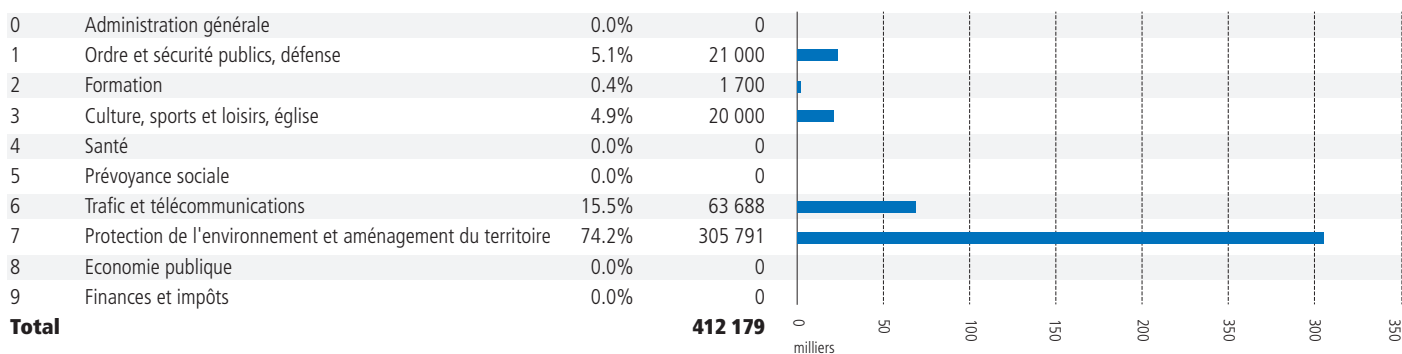
### COMPTES DE RÉSULTATS SELON LES TÂCHES, REVENUS



### COMPTES DES INVESTISSEMENTS SELON LES TÂCHES, DÉPENSES



### COMPTES DES INVESTISSEMENTS SELON LES TÂCHES, RECETTES



## Comptes 2022

---

### 18 - Liste des abréviations

A.D.B.	Actes de défaut de bien
AANP	Assurance accident non-professionnel
AAP	Assurance accident professionnel
AF	Allocations familiales
AITEJ	Association intercommunale du turbinage des eaux du Jorat
Amal	Assurance maladie
APAC	Association des parents d'accueil
APEA	Autorité de protection de l'enfant et de l'adulte
APG	Allocations pour perte de gain
AVS	Assurance vieillesse et survivants
B.O.	Bulletin officiel
C.O.	Cycle d'orientation
C.S.I	Contrôle de secours incendie
CCC	Caisse de compensation du canton
CCP	Compte courant postal
CM	Caisse maladie
CMS	Centre médico-social
CSS	Centre sportif scolaire
DDP	Droit distinct et permanent (droit de superficie)
E.P.	Ecole primaire
EM Salentin	Etat-major du Salentin
EMS	Etablissement médico-social
EP	Eclairage public
EPP	Ecole pré-professionnelle
G.S.1	Groupe scolaire 1
HEP	Haute école pédagogique
LPP	Loi sur la prévoyance professionnelle
MCH2	Modèle comptable harmonisé no 2
O.T.	Office du tourisme
OFROU	Office fédéral des routes
PA	Patrimoine administratif
Partic.	Participation
PAZ	Plan d'affectation de zone
PCi	Protection civile
PCP	Prestation collectivités publiques
PF	Patrimoine financier
PIC	Programme d'intégration cantonal
PP	Personnes physiques
RC	Responsabilité civile
RPC	Redevance à prix coutant
SDIS	Service de défense incendie et secours
TPEV	Travaux publics et espaces verts
UAPE	Unité d'accueil de la petite enfance
Vest. FC	Vestiaires du terrain de football