



EXTENSION DU FOYER SAINT- JACQUES

CAUTIONNEMENT



COMPTES 2022

CONSEIL GÉNÉRAL DU 15 JUIN 2023

POINTS CLÉS

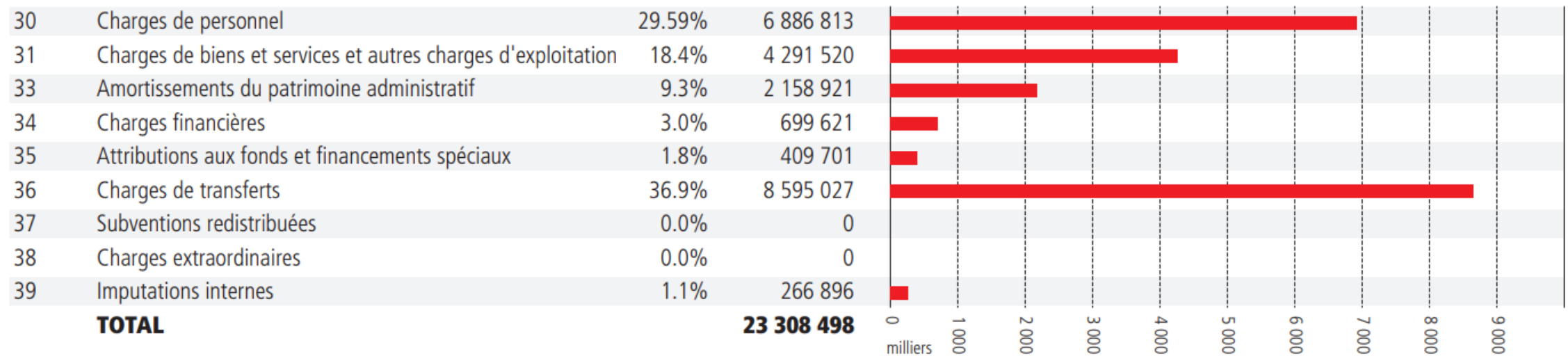
- Résultat : ./. 119'705.36 (*budget : +54'700.-*)
- Taux d'autofin. : 11.4% (2022)
- Marge d'autofin. : 2'607'298.86
- Investissements nets : 2'807'513.43
- Dette / habitant : 2'862.—
- Endettement : + 2'920'000.—

Charges d'exploitation				
30	Charges de personnel	6 976 005.27	5 569 900.00	6 886 813.31
31	Charges de biens et services et autres charges d'exploitation	3 986 123.87	3 794 800.00	4 291 519.81
33	Amortissements du patrimoine administratif	2 272 942.11	2 156 000.00	2 158 921.01
35	Attributions aux fonds et financements spéciaux	188 803.43	429 200.00	409 700.79
36	Charges de transferts	8 519 890.61	8 663 500.00	8 595 026.68
37	Subventions redistribuées	-.-	-.-	-.-
	Total des charges d'exploitation	21 943 765.29	21 613 400.00	22 341 981.60
Revenus d exploitation				
40	Revenus fiscaux	9 995 965.64	9 620 000.00	10 690 639.53
41	Patentes et concessions	41 943.20	45 000.00	46 923.55
42	Taxes	4 786 578.14	4 946 500.00	5 047 070.37
43	Revenus divers	397 208.23	231 200.00	368 912.22
45	Prélèvements sur les fonds et financements spéciaux	90 965.42	12 000.00	20 000.00
46	Revenus de transferts	4 689 828.95	4 586 600.00	4 664 770.79
47	Subventions à redistribuer	-.-	-.-	-.-
	Total des revenus d'exploitation	20 002 489.58	19 441 300.00	20 838 316.46
R1	Résultat provenant de l'activité d'exploitation	-1 941 275.71	-2 172 100.00	-1 503 665.14
34	Charges financières	404 241.83	482 000.00	699 621.01
44	Revenus financiers	1 873 293.48	2 708 800.00	2 083 580.79
R2	Résultat provenant de l'activité de financement	1 469 051.65	2 226 800.00	1 383 959.78
O1	Résultat provenant de l'activité opérationnelle (R1 + R2)	-472 224.06	54 700.00	-119 705.36
38	Charges extraordinaires	-.-	-.-	-.-
48	Revenus extraordinaires	-.-	-.-	-.-
E1	Résultat provenant de l'activité extraordinaire	-.-	-.-	-.-
	Résultat total du compte de résultats (O1 + E1)	-472 224.06	54 700.00	-119 705.36

VARIATION DES CHARGES BRUTES PAR RAPPORT AU BUDGET

- + 985'998.18 par rapport au budget
- Principaux postes :
 - Charges de personnel : + 317'000.—
 - Charges de biens et services : + 497'000.—
 - Charges financières : + 218'000.—

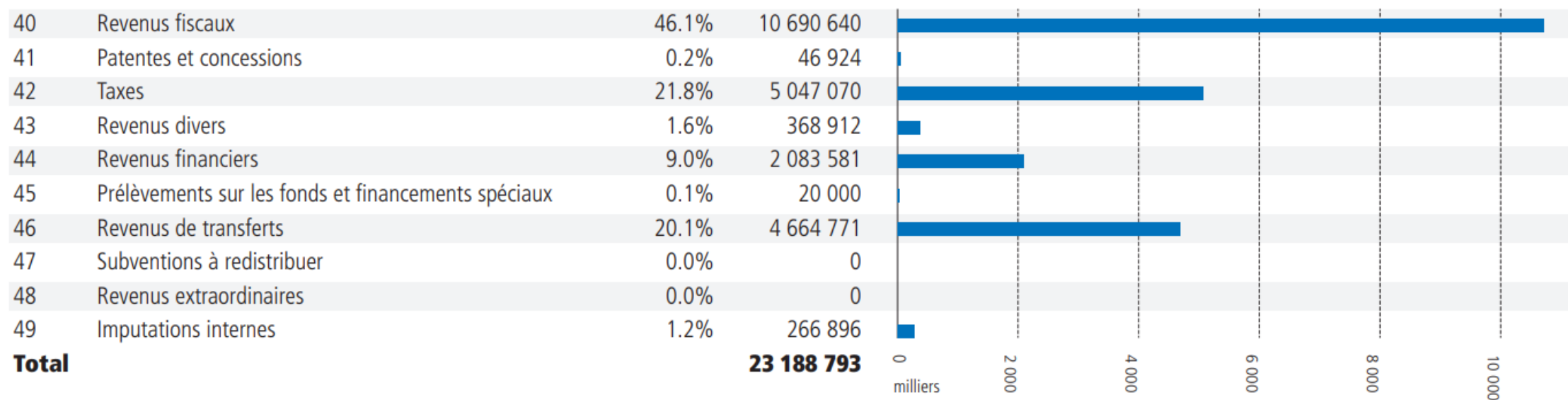
COMPTES DE RÉSULTATS SELON LES NATURES, CHARGES



VARIATION DES PRODUITS BRUTS PAR RAPPORT AU BUDGET

- + 811'592.82 par rapport au budget
- Principaux postes :
 - Recettes fiscales : + 1'070'000.—
 - Revenus divers : + 135'000.—
 - Revenus financiers : ./ 700'000.—

COMPTES DE RÉSULTATS SELON LES NATURES, REVENUS



INVESTISSEMENTS

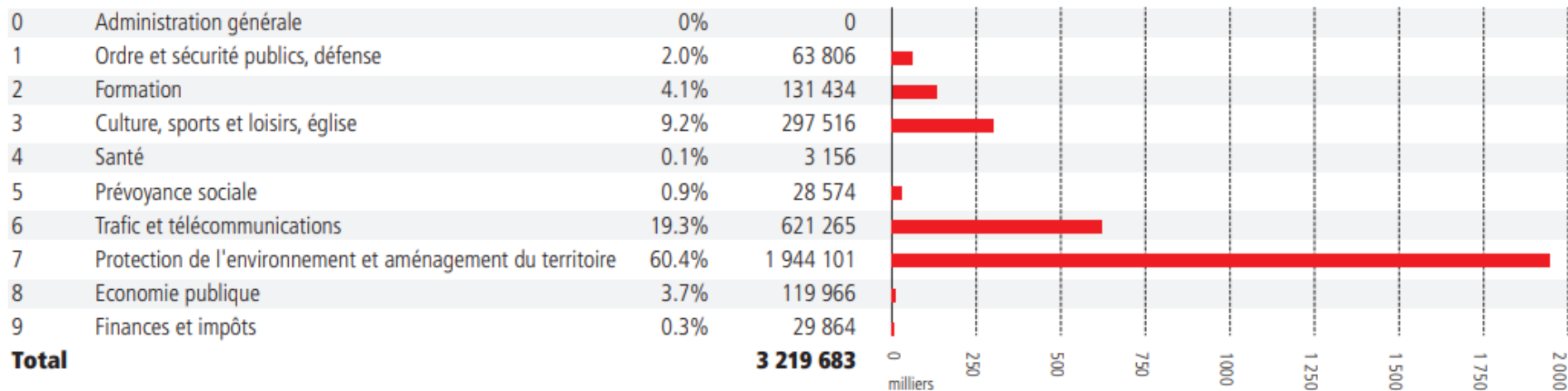
- Investissements bruts : 3'219'682.90 (5'165'000.– au budget)
- Investissements nets : 2'807'513.43 (2'795'000.– au budget)

- Principal changement : pas de provision ➡ report en 2023

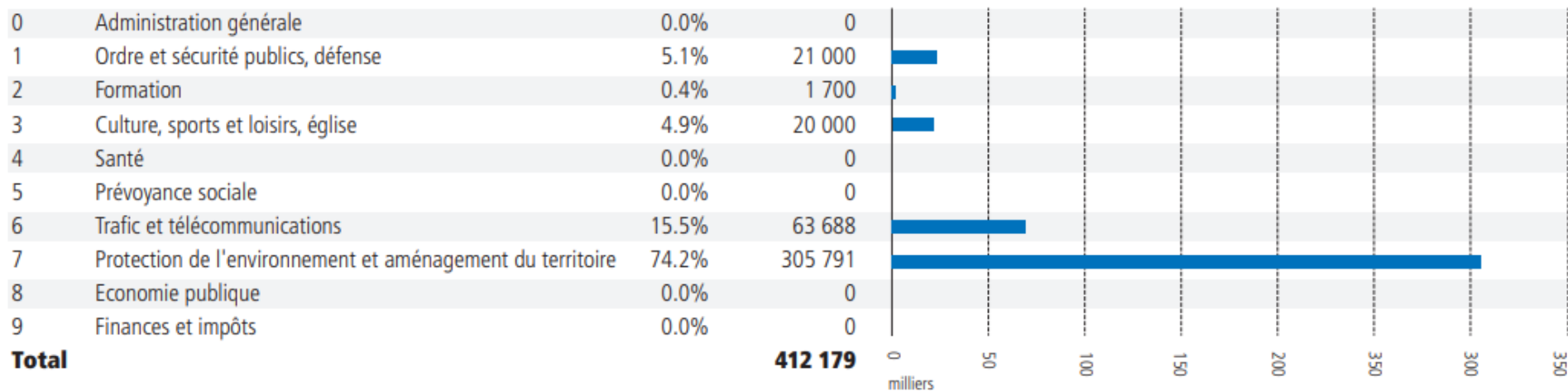
INVESTISSEMENTS REPORTÉS OU SUPPRIMÉS

- Site internet : 40k
- Abri PCi : 140k
- Groupe scolaire : 55k
- Réseau d'eau : 200k
- Torrent St-Barth. : 700k
- Torrent Mauvoisin : 250k
- RC 104 Mex : 450k
- Subvention PCi : 100k
- (supprimé)
- Subvention St-Barth. : 730k
- Subvention Mauvoisin : 320k
- Subvention dangers nat.: 600k

COMPTES DES INVESTISSEMENTS SELON LES TÂCHES, DÉPENSES



COMPTES DES INVESTISSEMENTS SELON LES TÂCHES, RECETTES





DÉVELOPPEMENT DU QUARTIER DES PERRIS

VENTE



COMMUNE DE SAINT-MAURICE
GRAND-RUE 79
CP 83
1890 SAINT-MAURICE

ADMINISTRATION@ST-MAURICE.CH
024 486 60 60